



Pemerintah Kabupaten
Kepulauan Selayar
Tahun 2022



Peraturan Bupati Kepulauan Selayar
Nomor 30 Tahun 2022
Tentang
Perubahan Rencana Kerja Pemerintah Daerah
Tahun 2022



BUPATI KEPULAUAN SELAYAR
PROVINSI SULAWESI SELATAN

PERATURAN BUPATI KEPULAUAN SELAYAR
NOMOR 30 TAHUN 2022
TENTANG
PERUBAHAN RENCANA KERJA PEMERINTAH DAERAH
TAHUN 2022

DENGAN RAHMAT TUHAN YANG MAHA ESA

BUPATI KEPULAUAN SELAYAR,

- Menimbang : a. bahwa untuk mengetahui sampai sejauhmana capaian kinerja RPJMD sebagai wujud dari kinerja penyelenggaraan pemerintahan daerah hingga tahun berkenaan, perlu menyusun RKPD sebagai salah satu instrumen evaluasi kinerja penyelenggaraan pemerintahan daerah;
- b. bahwa sehubungan dengan adanya perubahan asumsi ekonomi makro yang telah disepakati terhadap kemampuan fiskal daerah, perubahan kebijakan pusat, penyesuaian sasaran dan hasil yang harus dicapai dalam Rencana Pembangunan Jangka Menengah Daerah Kabupaten Kepulauan Selayar Tahun 2021-2026, proyeksi belanja perubahan yang menjadi prioritas sesuai perkembangan aspirasi masyarakat dan permasalahan aktual yang mendesak serta adanya penyesuaian beberapa program/kegiatan/sub kegiatan, maka Peraturan Bupati Kepulauan Selayar Nomor 84 Tahun 2021 tentang Rencana Kerja Pemerintah Daerah Kabupaten Kepulauan Selayar Tahun 2022, perlu diubah dan ditinjau kembali;

- c. bahwa berdasarkan ketentuan Pasal 343 ayat (1) Peraturan Menteri Dalam Negeri Nomor 86 Tahun 2017 tentang Tata Cara Perencanaan, Pengendalian, dan Evaluasi Pembangunan Daerah, Tata Cara Evaluasi Rancangan Peraturan Daerah tentang Rencana Pembangunan Jangka Panjang Daerah dan Rencana Pembangunan Jangka Menengah Daerah, serta Tata Cara Perubahan Rencana Pembangunan Jangka Panjang Daerah, Rencana Pembangunan Jangka Menengah Daerah dan Rencana Kerja Pemerintah, maka perubahan RKPD dapat dilakukan apabila berdasarkan hasil evaluasi pelaksanaan dalam tahun berjalan menunjukkan adanya ketidaksesuaian dengan perkembangan keadaan;
- d. bahwa berdasarkan pertimbangan sebagaimana dimaksud dalam huruf a, huruf b, dan huruf c, perlu menetapkan Peraturan Bupati tentang Perubahan Rencana Kerja Pemerintah Daerah Tahun 2022;

- Mengingat :
- 1. Undang-Undang Nomor 29 Tahun 1959 tentang Pembentukan Daerah Tingkat II di Sulawesi (Lembaran Negara Republik Indonesia Tahun 1959 Nomor 74, Tambahan Lembaran Negara Republik Indonesia Nomor 1822);
 - 2. Undang-Undang Nomor 17 Tahun 2003 tentang Keuangan Negara (Lembaran Negara Republik Indonesia Tahun 2003 Nomor 47, Tambahan Lembaran Negara Republik Indonesia Nomor 4286) sebagaimana telah diubah dengan Undang-Undang Nomor 2 Tahun 2020 tentang Penetapan Peraturan Pemerintah Pengganti Undang-Undang Nomor 1 Tahun 2020 tentang Kebijakan Keuangan Negara dan Stabilitas Keuangan untuk Penanganan Pandemi *Corona Virus Disease 2019* (Covid-19) dan/atau dalam rangka Menghadapi Ancaman yang Membahayakan Perekonomian Nasional dan/atau Stabilitas Sistem Keuangan Menjadi Undang-Undang (Lembaran Negara

- Republik Indonesia Tahun 2020 Nomor 134, Tambahan Lembaran Negara Republik Indonesia Nomor 6516);
3. Undang-Undang Nomor 1 Tahun 2004 tentang Perbendaharaan Negara (Lembaran Negara Republik Indonesia Tahun 2004 Nomor 5, Tambahan Lembaran Negara Republik Indonesia Nomor 4355) sebagaimana telah diubah dengan Undang-Undang Nomor 2 Tahun 2020 tentang Penetapan Peraturan Pemerintah Pengganti Undang-Undang Nomor 1 Tahun 2020 tentang Kebijakan Keuangan Negara dan Stabilitas Keuangan untuk Penanganan Pandemi *Corona Virus Disease 2019* (Covid-19) dan/atau dalam rangka Menghadapi Ancaman yang Membahayakan Perekonomian Nasional dan/atau Stabilitas Sistem Keuangan Menjadi Undang-Undang (Lembaran Negara Republik Indonesia Tahun 2020 Nomor 134, Tambahan Lembaran Negara Republik Indonesia Nomor 6516);
 4. Undang-Undang Nomor 25 Tahun 2004 tentang Sistem Perencanaan Pembangunan Nasional (Lembaran Negara Republik Indonesia Tahun 2004 Nomor 104, Tambahan Lembaran Negara Republik Indonesia Nomor 4421);
 5. Undang-Undang Nomor 17 Tahun 2007 tentang Rencana Pembangunan Jangka Panjang Nasional Tahun 2005–2025 (Lembaran Negara Republik Indonesia Tahun 2007 Nomor 33, Tambahan Lembaran Negara Republik Indonesia Nomor 4700);
 6. Undang-Undang Nomor 12 Tahun 2011 tentang Pembentukan Peraturan Perundang-undangan (Lembaran Negara Republik Indonesia Tahun 2011 Nomor 82, Tambahan Lembaran Negara Republik Indonesia Nomor 5234) sebagaimana telah diubah beberapa kali terakhir dengan Undang-Undang Nomor 13 Tahun 2022 tentang Perubahan Kedua Atas Undang-Undang Nomor 12 Tahun 2011 tentang

- Pembentukan Peraturan Perundang-undangan (Lembaran Negara Republik Indonesia Tahun 2022 Nomor 4, Tambahan Lembaran Negara Republik Indonesia Nomor 6801);
7. Undang-Undang Nomor 23 Tahun 2014 tentang Pemerintahan Daerah (Lembaran Negara Republik Indonesia Tahun 2014 Nomor 244, Tambahan Lembaran Negara Republik Indonesia Nomor 5587) sebagaimana telah diubah beberapa kali terakhir dengan Undang-Undang Nomor 1 Tahun 2022 tentang Hubungan Keuangan antara Pemerintah Pusat dan Pemerintahan Daerah (Lembaran Negara Republik Indonesia Tahun 2022 Nomor 4, Tambahan Lembaran Negara Republik Indonesia Nomor 6757);
 8. Undang-Undang Nomor 1 Tahun 2022 tentang Hubungan Keuangan antara Pemerintah Pusat dan Pemerintahan Daerah (Lembaran Negara Republik Indonesia Tahun 2022 Nomor 4, Tambahan Lembaran Negara Republik Indonesia Nomor 6757);
 9. Peraturan Pemerintah Nomor 55 Tahun 2005 tentang Dana Perimbangan (Lembaran Negara Republik Indonesia Tahun 2005 Nomor 137, Tambahan Lembaran Negara Republik Indonesia Nomor 4575);
 10. Peraturan Pemerintah Nomor 8 Tahun 2008 tentang Tahapan, Tata Cara Penyusunan, Pengendalian dan Evaluasi Pelaksanaan Rencana Pembangunan Daerah (Lembaran Negara Republik Indonesia Tahun 2008 Nomor 21, Tambahan Lembaran Negara Republik Indonesia Nomor 4817);
 11. Peraturan Pemerintah Nomor 59 Tahun 2008 tentang Perubahan Nama Kabupaten Selayar Menjadi Kabupaten Kepulauan Selayar Provinsi Sulawesi Selatan (Lembaran Negara Republik Indonesia Tahun 2008 Nomor 124, Tambahan Lembaran Negara Republik Indonesia Nomor 4889);

12. Peraturan Pemerintah Nomor 2 Tahun 2012 tentang Hibah Daerah (Lembaran Negara Republik Indonesia Tahun 2012 Nomor 5, Tambahan Lembaran Negara Republik Indonesia Nomor 5272);
13. Peraturan Pemerintah Nomor 18 Tahun 2016 tentang Perangkat Daerah (Lembaran Negara Republik Indonesia Tahun 2016 Nomor 114, Tambahan Lembaran Negara Republik Indonesia Nomor 5887) sebagaimana telah diubah dengan Peraturan Pemerintah Nomor 72 Tahun 2019 tentang Perubahan Atas Peraturan Pemerintah Nomor 18 Tahun 2016 tentang Perangkat Daerah (Lembaran Negara Republik Indonesia Tahun 2019 Nomor 187, Tambahan Lembaran Negara Republik Indonesia Nomor 6402);
14. Peraturan Pemerintah Nomor 12 Tahun 2017 tentang Pembinaan dan Pengawasan Penyelenggaraan Pemerintahan Daerah (Lembaran Negara Republik Indonesia Tahun 2017 Nomor 73, Tambahan Lembaran Negara Republik Indonesia Nomor 6041);
15. Peraturan Pemerintah Nomor 58 Tahun 2018 tentang Pinjaman Daerah (Lembaran Negara Republik Indonesia Tahun 2018 Nomor 248, Tambahan Lembaran Negara Republik Indonesia Nomor 6279);
16. Peraturan Pemerintah Nomor 12 Tahun 2019 tentang Pengelolaan Keuangan Daerah (Lembaran Negara Republik Indonesia Tahun 2019 Nomor 42, Tambahan Lembaran Negara Republik Indonesia Nomor 6322);
17. Peraturan Pemerintah Nomor 13 Tahun 2019 tentang Laporan dan Evaluasi Penyelenggaraan Pemerintahan Daerah (Lembaran Negara Republik Indonesia Tahun 2019 Nomor 52, Tambahan Lembaran Negara Republik Indonesia Nomor 6323);
18. Peraturan Pemerintah Nomor 19 Tahun 2022 tentang Dekonsentrasi dan Tugas Pembantuan (Lembaran Negara Republik Indonesia Tahun 2022 Nomor 122, Tambahan Lembaran Negara Republik Indonesia Nomor 6794);

19. Peraturan Menteri Dalam Negeri Nomor 86 Tahun 2017 tentang Tata Cara Perencanaan, Pengendalian, dan Evaluasi Pembangunan Daerah, Tata Cara Evaluasi Rancangan Peraturan Daerah tentang Rencana Pembangunan Jangka Panjang Daerah dan Rencana Pembangunan Jangka Menengah Daerah, serta Tata Cara Perubahan Rencana Pembangunan Jangka Panjang Daerah, Rencana Pembangunan Jangka Menengah Daerah dan Rencana Kerja Pemerintah Daerah (Berita Negara Republik Indonesia Tahun 2017 Nomor 1312);
20. Peraturan Menteri Dalam Negeri Nomor 70 Tahun 2019 tentang Sistem Informasi Pemerintahan Daerah (Berita Negara Republik Indonesia Tahun 2019 Nomor 1114);
21. Peraturan Menteri Dalam Negeri Nomor 90 Tahun 2019 tentang Klasifikasi, Kodefikasi, dan Nomenklatur Perencanaan Pembangunan dan Keuangan Daerah (Berita Negara Republik Indonesia Tahun 2019 Nomor 1447);
22. Peraturan Menteri Dalam Negeri Nomor 77 Tahun 2020 tentang Pedoman Teknis Pengelolaan Keuangan Daerah (Berita Negara Republik Indonesia Tahun 2020 Nomor 1781);
23. Peraturan Menteri Dalam Negeri Nomor 17 Tahun 2021 tentang Pedoman Penyusunan Rencana Kerja Pemerintah Daerah Tahun 2022 (Berita Negara Republik Indonesia Tahun 2020 Nomor 496);
24. Keputusan Menteri Dalam Negeri Nomor 050-5889 Tahun 2021 tentang Hasil Verifikasi, Validasi dan Inventarisasi Pemutakhiran Klasifikasi, Kodefikasi dan Nomenklatur Perencanaan Pembangunan dan Keuangan Daerah;

25. Peraturan Daerah Provinsi Sulawesi Selatan Nomor 10 Tahun 2008 tentang Rencana Pembangunan Jangka Panjang Daerah Provinsi Sulawesi Selatan Tahun 2008–2028 (Lembaran Daerah Provinsi Sulawesi Selatan Tahun 2008 Nomor 10, Tambahan Lembaran Daerah Provinsi Sulawesi Selatan Nomor 243) sebagaimana telah diubah dengan Peraturan Daerah Provinsi Sulawesi Selatan Nomor 7 Tahun 2015 tentang Perubahan Atas Peraturan Daerah Provinsi Sulawesi Selatan Nomor 10 Tahun 2008 tentang Rencana Pembangunan Jangka Panjang Daerah Provinsi Sulawesi Selatan Tahun 2008–2028 (Lembaran Daerah Provinsi Sulawesi Selatan Tahun 2015 Nomor 7);
26. Peraturan Daerah Provinsi Sulawesi Selatan Nomor 1 Tahun 2019 tentang Rencana Pembangunan Jangka Menengah Daerah Provinsi Sulawesi Selatan Tahun 2018-2023 (Lembaran Daerah Provinsi Sulawesi Selatan Tahun 2019 Nomor 1, Tambahan Lembaran Daerah Provinsi Sulawesi Selatan Nomor 301) sebagaimana telah diubah dengan Peraturan Daerah Provinsi Sulawesi Selatan Nomor 1 Tahun 2021 tentang Perubahan Atas Peraturan Daerah Provinsi Sulawesi Selatan Nomor 1 Tahun 2019 tentang Rencana Pembangunan Jangka Menengah Daerah Provinsi Sulawesi Selatan Tahun 2018-2023 (Lembaran Daerah Provinsi Sulawesi Selatan Tahun 2021 Nomor 1);
27. Peraturan Gubernur Sulawesi Selatan Nomor 22 Tahun 2022 tentang Perubahan Atas Peraturan Gubernur Sulawesi Selatan Nomor 24 Tahun 2021 tentang Rencana Kerja Pemerintah Daerah Provinsi Sulawesi Selatan Tahun 2022 (Berita Daerah Provinsi Sulawesi Selatan Tahun 2022 Nomor 24);

28. Peraturan Daerah Kabupaten Kepulauan Selayar Nomor 10 Tahun 2009 tentang Rencana Pembangunan Jangka Panjang Daerah (RPJPD) Kabupaten Kepulauan Selayar Tahun 2005–2025 (Lembaran Daerah Kabupaten Kepulauan Selayar Tahun 2009 Nomor 10);
29. Peraturan Daerah Kabupaten Kepulauan Selayar Nomor 3 Tahun 2010 tentang Tata Cara Penyusunan Perencanaan Pembangunan Daerah dan Pelaksanaan Musyawarah Perencanaan Pembangunan Daerah (Lembaran Daerah Kabupaten Kepulauan Selayar Tahun 2010 Nomor 3);
30. Peraturan Daerah Kabupaten Kepulauan Selayar Nomor 4 Tahun 2020 tentang Pembentukan dan Susunan Perangkat Daerah (Lembaran Daerah Kabupaten Kepulauan Selayar Tahun 2020 Nomor 98, Tambahan Lembaran Daerah Kabupaten Kepulauan Selayar Nomor 47);
31. Peraturan Daerah Kabupaten Kepulauan Selayar Nomor 2 Tahun 2021 tentang Rencana Pembangunan Jangka Menengah Daerah Tahun 2021–2026 (Lembaran Daerah Kabupaten Kepulauan Selayar Tahun 2021 Nomor 103);
32. Peraturan Bupati Kepulauan Selayar Nomor 17 Tahun 2012 tentang Petunjuk Pelaksanaan Peraturan Daerah Kabupaten Kepulauan Selayar Nomor 3 Tahun 2010 tentang Tata Cara Penyusunan Perencanaan Pembangunan Daerah dan Pelaksanaan Musyawarah Perencanaan Pembangunan Daerah (Berita Daerah Kabupaten Kepulauan Selayar Tahun 2012 Nomor 3);

MEMUTUSKAN:

Menetapkan : PERATURAN BUPATI TENTANG PERUBAHAN RENCANA KERJA PEMERINTAH DAERAH TAHUN 2022.

BAB I
KETENTUAN UMUM
Pasal I

Dalam Peraturan Bupati ini yang dimaksud dengan:

1. Daerah adalah Kabupaten Kepulauan Selayar.
2. Bupati adalah Bupati Kepulauan Selayar.
3. Pemerintah Daerah adalah Bupati sebagai unsur penyelenggara pemerintahan daerah yang memimpin pelaksanaan urusan pemerintahan yang menjadi kewenangan daerah otonom.
4. Perangkat Daerah adalah unsur pembantu Bupati dan dewan perwakilan rakyat daerah dalam penyelenggaraan urusan pemerintahan yang menjadi kewenangan Daerah.
5. Rencana Pembangunan Jangka Panjang Daerah yang selanjutnya disingkat RPJPD adalah dokumen perencanaan pembangunan Kabupaten Kepulauan Selayar untuk periode 20 (dua puluh) tahun terhitung sejak tahun 2005 sampai dengan tahun 2025, yang memuat visi, misi, dan arah pembangunan jangka panjang Kabupaten Kepulauan Selayar.
6. Rencana Pembangunan Jangka Menengah Daerah yang selanjutnya disingkat RPJMD adalah rencana pembangunan daerah Kabupaten Kepulauan Selayar yang merupakan dokumen perencanaan pembangunan Daerah untuk periode 5 (lima) tahun.
7. Perubahan Rencana Kerja Pemerintah Daerah yang selanjutnya disebut Perubahan RKPD adalah rencana pembangunan tahunan Daerah yang merupakan dokumen perencanaan pembangunan Daerah untuk periode 1 (satu) tahun.
8. Perubahan Rencana Kerja Perangkat Daerah yang selanjutnya disebut Perubahan Renja PD adalah rencana pembangunan tahunan Perangkat Daerah yang merupakan dokumen perencanaan pembangunan Daerah untuk periode 1 (satu) tahun.

BAB II
RUANG LINGKUP
Pasal 2

- (1) Perubahan RKPD Tahun 2022 merupakan dokumen perencanaan Daerah untuk periode 1 (satu) tahun yang berakhir pada tanggal 31 Desember 2022.
- (2) Perubahan RKPD Tahun 2022 berpedoman pada hasil evaluasi Triwulan 1 (satu) dan Triwulan 2 (dua) RKPD Kabupaten Kepulauan Selayar Tahun 2022 dan disesuaikan dengan kondisi dan kebutuhan nyata Daerah dalam upaya perbaikan di segala bidang pembangunan.
- (2) Perubahan RKPD disusun dalam rangka menciptakan sinkronisasi, sinergitas pembangunan Daerah antar wilayah, antar sektor pembangunan, dan antar tingkat pemerintahan serta mewujudkan penggunaan sumber daya secara efektif, efisien, berkeadilan dan berkelanjutan.
- (3) Perubahan RKPD Tahun 2022 berfungsi sebagai:
 - a. pedoman penyusunan Perubahan Renja PD; dan
 - b. pedoman penyusunan kebijakan umum perubahan anggaran pendapatan dan belanja daerah Tahun 2022 dan perubahan prioritas dan plafon anggaran sementara Tahun 2022 serta sebagai landasan penyusunan perubahan rancangan anggaran pendapatan dan belanja daerah Tahun 2022.

BAB III
TAHAPAN PENYUSUNAN
Pasal 3

Perubahan RKPD dilakukan dengan urutan kegiatan:

- a. penyusunan rancangan Perubahan RKPD;
- b. penyusunan rancangan akhir Perubahan RKPD; dan
- c. penetapan Perubahan RKPD.

Pasal 4

Perubahan RKPD Tahun 2022 merupakan dokumen perencanaan publik yang menjadi kewajiban aparat Pemerintah Daerah untuk menyusun dan mengimplementasikannya, yang memuat tentang:

- a. rancangan kerangka ekonomi Daerah;
- b. sasaran dan prioritas pembangunan Daerah;
- c. rencana kerja dan pendanaan; dan
- c. kinerja pengelolaan pemerintahan daerah.

BAB IV

KETENTUAN PENUTUP

Pasal 5

Peraturan Bupati ini mulai berlaku pada tanggal diundangkan.

Agar setiap orang mengetahuinya, memerintahkan pengundangan Peraturan Bupati ini dengan penempatannya dalam Berita Daerah Kabupaten Kepulauan Selayar.

Ditetapkan di Benteng
pada tanggal 1 Agustus 2022.

BUPATI KEPULAUAN SELAYAR,



Diundangkan di Benteng
pada tanggal 1 Agustus 2022.

SEKRETARIS DAERAH KABUPATEN KEPULAUAN SELAYAR,



**BERITA DAERAH KABUPATEN KEPULAUAN SELAYAR TAHUN 2022
NOMOR 727**



DAFTAR ISI

BAB I. PENDAHULUAN.....	1
1.1 Latar Belakang	1
1.2 Dasar Hukum Penyusunan	4
1.3 Hubungan Antar Dokumen.....	8
1.4 Maksud dan Tujuan	9
1.5 Sistematika Dokumen Perubahan RKPD.....	10
BAB II. EVALUASI HASIL TRIWULAN II TAHUN BERKENAAN	12
2.1 Evaluasi Indikator Kinerja Makro	12
2.1.1 Pertumbuhan Ekonomi	12
2.1.2 Laju Inflasi	17
2.1.3 PDRB Perkapita.....	18
2.1.4 Gini Rasio	19
2.1.5 Persentase Penduduk Miskin.....	21
2.1.6 Indeks Pembangunan Manusia.....	24
2.1.7 Angka Rata-rata Lama Sekolah dan Harapan Lama Sekolah....	26
2.1.8 Angka Usia Harapan Hidup	26
2.1.9 Persentase Balita Stunting	28
2.1.10 Tingkat Partisipasi Angkatan Kerja	28
2.1.11 Tingkat Pengangguran Terbuka	30
2.1.12 Persentase Penduduk yang Bekerja	31
2.2 Evaluasi Pelaksanaan RKPD Tahun 2022 sampai triwulan ke II	33
2.2.1 Rekapitulasi Jumlah Program, Kegiatan, dan Sub Kegiatan RKPD Tahun 2022 yang terakomodir pada APBD Tahun Anggaran 2022	33
2.2.2 Evaluasi Capaian Pendanaan dan Kinerja APBD Triwulan II Tahun 2022.....	35
2.3 Hambatan, Upaya Pencapaian, dan Rekomendasi Pelaksanaan RKPD Tahun 2022.....	49
2.3.1 Hambatan Dalam Pelaksanaan RKPD 2022 sampai dengan Triwulan ke II.....	49
2.3.2 Rekomendasi Pelaksanaan RKPD 2022 Triwulan selanjutnya ..	50
BAB III. KERANGKA EKONOMI DAN KEUANGAN DAERAH	52
3.1 Kebijakan Ekonomi Daerah	52
3.1.1 Kondisi dan Perubahan Target Ekonomi Makro	52
3.1.2 Kondisi dan Perubahan Target Ekonomi Makro Kabupaten Kepulauan Selayar	56
3.2 Tantangan Perekonomian Daerah	61



3.2.1	Aspek Eksternal	61
3.2.2	Aspek Internal.....	62
3.2.3	Arah Kebijakan Perekonomian Daerah.....	63
3.3	Arah Kebijakan Keuangan Daerah	65
3.3.1	Perubahan Kebijakan Pendapatan Daerah.....	66
3.3.2	Perubahan Kebijakan Belanja Daerah.....	68
3.3.3	Perubahan Kebijakan Pembiayaan Daerah	73
BAB IV. SASARAN DAN PRIORITAS PEMBANGUNAN DAERAH.....		75
4.1.	Tujuan dan Sasaran Pembangunan Daerah.....	75
4.1.1.	Visi.....	75
4.1.2.	Misi	76
4.1.3.	Tujuan dan Sasaran	78
4.2.	Prioritas dan Sasaran Pembangunan Tahun 2022	79
4.2.1	Prioritas dan Sasaran Pembangunan Nasional Tahun 2022	79
4.2.2	Prioritas dan Sasaran Pembangunan Provinsi Sulawesi Selatan Tahun 2022.....	87
4.2.3	Prioritas dan Sasaran Pembangunan Daerah Tahun 2022	89
4.2.4	Strategi dan Arah Kebijakan	102
BAB V. RENCANA KERJA DAN PENDANAAN DAERAH		107
5.1.	Kerangka Pendanaan Perubahan RKPD Tahun 2022	107
5.2.	Program Prioritas Pembangunan Daerah Pada Perubahan RKPD Tahun 2022.....	107
5.3.	Rencana Program dan Kegiatan Perangkat Daerah Perubahan RKPD Tahun 2022.....	116
BAB VI. KINERJA PENYELENGGARAAN PEMERINTAH DAERAH		563
6.1	Indikator Makro Pembangunan	563
6.2	Indikator Kinerja Utama (IKU)	564
6.3	Indikator Kinerja Kunci (IKK).....	565
6.4	Indikator Standar Pelayanan Minimal (SPM)	577
6.4.1	Pencapaian Standar Pelayanan Minimal Bidang Urusan Pendidikan	578
6.4.2	Pencapaian Standar Pelayanan Minimal Bidang Urusan Kesehatan	578
6.4.3	Pencapaian Standar Pelayanan Minimal Bidang Urusan Pekerjaan Umum Dan Penataan Ruang	579
6.4.4	Pencapaian Standar Pelayanan Minimal Bidang Urusan Perumahan Rakyat dan Kawasan Permukiman.....	580



6.4.5	Pencapaian Standar Pelayanan Minimal Bidang Urusan Ketentraman, Ketertiban Umum dan Perlindungan Masyarakat (Satuan Polisi Pamong Praja dan Pemadam Kebakaran).....	580
6.4.6	Pencapaian Standar Pelayanan Minimal Bidang Urusan Ketentraman, Ketertiban Umum dan Perlindungan Masyarakat (Badan Penanggulangan Bencana Daerah).....	581
6.4.7	Pencapaian Standar Pelayanan Minimal Bidang Urusan Sosial	582
6.5	Indikator Tujuan Pembangunan Berkelanjutan (TPB)/ <i>Sustainable Development Goals</i> (SDGs)	585
BAB VII. PENUTUP	Error! Bookmark not defined.



DAFTAR TABEL

Tabel 2.1	Pertumbuhan Ekonomi Kabupaten Kepulauan Selayar, Kabupaten dalam Wilayah Setara, Provinsi Sulawesi Selatan dan Nasional Tahun 2017-2021	13
Tabel 2.2	Pertumbuhan PDRB Atas Dasar Harga Konstan Menurut Lapangan Usaha Kabupaten Kepulauan Selayar Tahun 2017-2021	14
Tabel 2.3	Nilai PDRB Atas Dasar Harga Konstan Menurut Lapangan Usaha Kabupaten Kepulauan Selayar Tahun 2017-2021	15
Tabel 2.4	Nilai PDRB Atas Dasar Harga Berlaku Menurut Lapangan Usaha Kabupaten Kepulauan Selayar Tahun 2017-2021	16
Tabel 2.5	Kontribusi PDRB Selayar terhadap PDRB Sulawesi Selatan Tahun 2017-2021	17
Tabel 2.6	Tingkat Inflasi Kabupaten Kepulauan Selayar, Sulawesi Selatan dan Nasional Tahun 2017-2021	18
Tabel 2.7	PDRB Per Kapita Kabupaten Kepulauan Selayar Tahun 2017-2021	19
Tabel 2.8	Perbandingan PDRB Perkapita ADHB antara Kabupaten Kepulauan Selayar dengan Wilayah Setara, Provinsi Sulawesi Selatan dan Nasional Tahun 2017-2021	19
Tabel 2.9	Perbandingan Gini Rasio Kabupaten Kepulauan Selayar dengan Kabupaten dalam Wilayah Setara, Provinsi Sulawesi Selatan dan Nasional Tahun 2017-2021	20
Tabel 2.10	Perbandingan Tingkat Kemiskinan antara Kabupaten Kepulauan Selayar Provinsi Sulawesi Selatan dan Nasional Tahun 2017-2021	22
Tabel 2.11	Perbandingan Indeks Pembangunan Manusia Kabupaten Kepulauan Selayar dengan Kabupaten dalam Kawasan Setara, Provinsi Selatan Sulawesi Selatan, dan Nasional Tahun 2017-2021	25
Tabel 2.12	Perbandingan UHH Kabupaten Kepulauan Selayar dengan Kabupaten dalam Kawasan Bulukumba dan Sekitarnya, Provinsi Selatan Sulawesi Selatan dan Nasional Tahun 2017-2021	27
Tabel 2.13	Perbandingan TPAK Kabupaten Kepulauan Selayar dengan Kabupaten Dalam Kawasan Bulukumba dan Sekitarnya, Provinsi Selatan Sulawesi Selatan dan Nasional Tahun 2017-2021	30
Tabel 2.14	Perbandingan TPT Kabupaten Kepulauan Selayar dengan Kabupaten dalam Kawasan Bulukumba dan Sekitarnya, Provinsi Sulawesi Selatan dan Nasional Tahun 2017-2021	31
Tabel 2.15	Rekapitulasi Jumlah Program, Kegiatan dan Sub Kegiatan pada APBD Tahun 2022 per Bidang Urusan	33
Tabel 2.16	Realisasi Anggaran Pelaksanaan Kegiatan Kabupaten Kepulauan Selayar pada APBD Tahun 2022 per Bidang Urusan	35
Tabel 2.17	Rekapitulasi Capaian Kinerja Pendanaan berdasarkan Program, Kegiatan, dan Sub Kegiatan RKPD Kabupaten Kepulauan Selayar Triwulan II Tahun 2022 per Bidang Urusan.....	37
Tabel 2.18	Rekapitulasi Capaian Kinerja berdasarkan Program, Kegiatan, dan Sub Kegiatan RKPD Kabupaten Kepulauan Selayar Triwulan II Tahun 2022 per Bidang Urusan	43
Tabel 2.19	Capaian kinerja RKPD berdasarkan urusan Pemerintahan.....	49



Tabel 3. 1	Pertumbuhan PDB dari Sisi Pengeluaran Tahun 2021-2022 (Persen, yoy)	54
Tabel 3. 2	Pertumbuhan PDB dari Sisi Lapangan Usaha Tahun 2021-2022 (Persen, YoY)	54
Tabel 3. 3	Target dan Perubahan Pencapaian Indikator Makro Ekonomi Kabupaten Kepulauan Selayar Tahun 2022	64
Tabel 3. 4	Target Perubahan Pendapatan Daerah Kabupaten Kepulauan Selayar	67
Tabel 3. 5	Target Perubahan Belanja Daerah Kabupaten Kepulauan Selayar Tahun Anggaran 2022	72
Tabel 3. 6	Target Perubahan Pembiayaan Daerah Kabupaten Kepulauan Selayar Tahun Anggaran 2022	74
Tabel 4. 1	Keterkaitan Misi dengan Pokok Visi RPJPD Kabupaten Kepulauan Selayar Tahun 2005-2025	77
Tabel 4. 2	Keterkaitan Visi dan Misi RPJPD dengan Visi dan Misi Bupati dan Wakil Bupati	77
Tabel 4. 3	Keterkaitan Visi, Misi, Tujuan dan Sasaran Daerah Serta Target Kinerja Kabupaten Kepulauan Selayar Tahun 2022	78
Tabel 4. 4	Perubahan Target Indikator Sasaran Pembangunan Nasional Tahun 2022	79
Tabel 4. 5	Perubahan Target Sasaran Makro Pembangunan Provinsi Sulawesi Selatan Tahun 2022	88
Tabel 4. 6	Prioritas dan Sasaran Pembangunan Kabupaten Kepulauan Selayar Tahun 2022	93
Tabel 4. 7	Perubahan Target Sasaran Makro Pembangunan Kabupaten Kepulauan Selayar Tahun 2022	95
Tabel 4. 8	Keterkaitan Prioritas Pembangunan Kabupaten Kepulauan Selayar Tahun 2022 dengan Prioritas Pembangunan Provinsi Sulawesi Selatan dan Prioritas Pembangunan Nasional	95
Tabel 4. 9	Penjabaran Program Pembangunan Daerah dari Prioritas Pembangunan Daerah Kabupaten Kepulauan Selayar Tahun 2022	96
Tabel 4. 10	Strategi, Arah Kebijakan, dan Prioritas Pembangunan Daerah Tahun 2022	104
Tabel 5. 1	Rincian Kerangka Pendanaan Perubahan RKPD Tahun 2022	107
Tabel 5. 2	Sandingan Prioritas Pembangunan RKPD Tahun 2022 dan Perubahan RKPD Tahun 2022	108
Tabel 5. 3	Indikasi Rencana Program, Kegiatan Dan Sub Kegiatan Yang Disertai Kebutuhan Pendanaan Perubahan Rkpd Kabupaten Kepulauan Selayar Tahun 2022	Error! Bookmark not defined.
Tabel 6. 1	Target Perubahan Indikator Makro Ekonomi Kabupaten Kepulauan Selayar Tahun 2022	563
Tabel 6. 2	Penetapan Indikator Kinerja Utama Kabupaten Kepulauan Selayar Tahun 2022	564
Tabel 6. 3	Penetapan Indikator Kinerja Daerah Terhadap Capaian Kinerja Penyelenggaraan Layanan Urusan Pemerintahan Kabupaten Kepulauan Selayar	565



Tabel 6. 4	Capaian Standar Pelayanan Minimal Bidang Pendidikan Tahun 2021	.578
Tabel 6. 5	Capaian Standar Pelayanan Minimal Bidang Kesehatan Tahun 2021	...578
Tabel 6. 6	Capaian Standar Pelayanan Minimal Bidang Pekerjaan Umum dan Penataan Ruang Tahun 2021579
Tabel 6. 7	Capaian Standar Pelayanan Minimal Bidang Perumahan dan Kawasan Permukiman Tahun 2021580
Tabel 6. 8	Capaian Standar Pelayanan Minimal Bidang Ketentraman, Ketertiban Umum Dan Perlindungan Masyarakat Tahun 2021581
Tabel 6. 9	Capaian Standar Pelayanan Minimal Bidang Penanggulangan Bencana Daerah Kabupaten Kepulauan Selayar tahun 2021582
Tabel 6. 10	Capaian Standar Pelayanan Minimal Bidang Sosial Tahun 2021582
Tabel 6. 11	Penetapan Target Indikator SPM Kabupaten Kepulauan Selayar Tahun 2022583
Tabel 6. 12	Penetapan Target Indikator TPB/ SDGs Kabupaten Kepulauan Selayar Tahun 2022585



DAFTAR GRAFIK

Grafik 3.1 Target Pertumbuhan Ekonomi Sulawesi Selatan (Persen).....	56
Grafik 3.2 Target Pertumbuhan Ekonomi Kabupaten Kepulauan Selayar (Persen)	57
Grafik 3.3 Target PDRB Per Kapita Kabupaten Kepulauan Selayar (Juta Rupiah) .	58
Grafik 3.4 Target Tingkat Pengangguran Terbuka Kabupaten Kepulauan Selayar (Persen)	58
Grafik 3.5 Tingkat Kemiskinan Kabupaten Kepulauan Selayar (Persen).....	59
Grafik 3.6 Indeks Pembangunan Manusia Kabupaten Kepulauan Selayar	60
Grafik 3.7 Rasio Gini Kabupaten Kepulauan Selayar.....	60



LAMPIRAN
PERATURAN BUPATI KEPULAUAN
SELAYAR NOMOR TAHUN 2022
TENTANG PERUBAHAN ATAS
PERATURAN BUPATI KEPULAUAN
SELAYAR NOMOR 84 TAHUN 2021
TENTANG RENCANA KERJA
PEMERINTAH DAERAH KABUPATEN
KEPULAUAN SELAYAR TAHUN 2022

BAB I
PENDAHULUAN

1.1 Latar Belakang

Undang-undang Nomor 25 Tahun 2004 tentang Sistem Perencanaan Pembangunan Nasional dan Undang-undang Nomor 23 Tahun 2014 tentang Pemerintahan Daerah, mengamanatkan bahwa, daerah wajib menyusun Rencana Kerja Pemerintah Daerah (RKPD). RKPD disusun sebagai satu kesatuan dalam sistem perencanaan pembangunan daerah melalui pendekatan teknokratik, partisipatif, politis serta atas-bawah dan bawah-atas. Rencana pembangunan daerah dirumuskan secara transparan, responsif, efisien, efektif, akuntabel, partisipatif, terukur, berkeadilan dan berwawasan lingkungan. Perencanaan pembangunan merupakan suatu fungsi utama manajemen pembangunan yang selalu diperlukan karena kebutuhan akan pembangunan lebih besar dari sumber daya (resources) yang tersedia. Melalui perencanaan yang baik dapat dirumuskan kegiatan pembangunan yang secara efisien dan efektif dapat memperoleh hasil yang optimal dalam pemanfaatan sumber daya yang tersedia dan potensi yang ada. Rencana pembangunan daerah disusun tidak hanya berdasarkan potensi unggulan, prioritas dan kemampuan yang dimiliki masing-masing daerah, tetapi juga harus mampu bersinergi dengan rencana pembangunan provinsi dan nasional. Aspek penting yang perlu mendapat perhatian dalam upaya mewujudkan tujuan dan sasaran pembangunan nasional adalah keselarasan antara rencana pembangunan daerah dengan rencana pembangunan nasional.

Dinamika yang terjadi pasca penetapan RKPD hingga penetapan APBD Tahun 2022 memungkinkan adanya perubahan target dan anggaran kinerja pada perangkat daerah. Di sisi lain, prioritas pemerintah baik pusat maupun daerah lebih menekankan pada aspek kesehatan masyarakat akibat pandemi COVID-19 dan juga untuk mengejar pertumbuhan ekonomi yang menurun.



Sebagai upaya penanganan pandemi ini di tahun 2022, pemerintah pusat telah menggalakan vaksinasi COVID-19, pemantauan dan penanggulangan dampak kesehatan ikutan pasca vaksinasi, distribusi, pengamanan, penyediaan tempat penyimpanan vaksin ke fasilitas kesehatan dan insentif tenaga kesehatan daerah dalam rangka pelaksanaan vaksinasi.

Keadaan tersebut menyebabkan Pemerintah Pusat mengeluarkan beberapa kebijakan terkait pengelolaan anggaran keuangan Pusat dan Daerah untuk menangani kondisi force major tersebut, sehingga perlu dilakukan Perubahan Rencana Kerja Pemerintah Daerah (RKPD) Tahun 2022 sebagaimana diatur dalam Pasal 343 Permendagri Nomor 86 Tahun 2017. Penyusunan Perubahan RKPD dilakukan guna menampung seluruh perubahan asumsi-asumsi dalam pendapatan, belanja dan pembiayaan daerah yang terjadi karena perubahan asumsi makro dan penanganan COVID-19 yang berimbas pada stuktur Anggaran Pendapatan dan Belanja Daerah Kabupaten Kepulauan Selayar Tahun Anggaran 2022, maupun untuk menampung tambahan belanja prioritas yang belum diakomodir dalam Anggaran Pendapatan dan Belanja Daerah Kabupaten Kepulauan Selayar Tahun Anggaran 2022.

Perubahan dapat dilakukan apabila berdasarkan hasil evaluasi pelaksanaannya dalam tahun berjalan menunjukkan adanya ketidaksesuaian dengan perkembangan keadaan, meliputi perkembangan yang tidak sesuai dengan asumsi prioritas pembangunan Daerah, kerangka ekonomi Daerah dan keuangan Daerah, rencana program/kegiatan dan sub kegiatan Rencana Kerja Pemerintah Daerah berkenaan dan/atau keadaan yang menyebabkan saldo anggaran lebih tahun anggaran sebelumnya harus digunakan untuk tahun berjalan. Perubahan RKPD sebagaimana dimaksud diatas meliputi perubahan:

- a. Kerangka ekonomi dan keuangan Daerah;
- b. Target sasaran pembangunan Daerah;
- c. Prioritas pembangunan Daerah;
- d. Penambahan dan/atau pengurangan program dan kegiatan perangkat Daerah; dan
- e. Target kinerja penyelenggaraan pemerintahan Daerah.

Setelah APBD ditetapkan dan diimplementasikan di tahun 2022, dalam perjalanannya terdapat beberapa kondisi yang terjadi dan belum terakomodir dalam dokumen RKPD Tahun 2022, sehingga terdapat beberapa dasar pertimbangan dilakukanya perubahan yaitu:



1. Terdapat kegiatan-kegiatan baru yang bersumber dari penerimaan dana transfer, seperti Dana Alokasi Khusus, Dana Bantuan Keuangan dari Pemerintah Provinsi, Dana Bagi Hasil Cukai Hasil Tembakau, dan lain-lain dana yang diterima oleh Pemerintah Kabupaten Kepulauan Selayar yang dialokasikan setelah ditetapkannya peraturan daerah tentang APBD Tahun Anggaran 2022. Kegiatan-kegiatan tersebut mempengaruhi substansi kinerja dan anggaran program, kegiatan, dan sub kegiatan.
2. Terjadi pergeseran anggaran yang menyebabkan perubahan APBD dalam bentuk penjabaran APBD Tahun Anggaran 2022 yang dilakukan sebanyak 2 (dua) kali, sebagai bentuk tindak lanjut dan penyesuaian terhadap kondisi serta perkembangan kebijakan nasional.
3. Terdapat nomenklatur program, kegiatan dan sub kegiatan dalam APBD dan Penjabaran APBD Tahun Anggaran 2022 yang belum terakomodir dalam RKPD Tahun 2022.
4. Berdasarkan hasil evaluasi pelaksanaan APBD Tahun Anggaran 2022 hingga triwulan II/Semester I tahun 2022, terdapat pertimbangan pelaksanaan kinerja yang perlu ditinjau kembali, terutama yang berdampak pada perubahan kinerja, target kinerja, dan anggaran.

Berdasarkan pertimbangan tersebut, maka Pemerintah Kabupaten Kepulauan Selayar perlu menyusun Perubahan Rencana Kerja Pemerintah Daerah (P-RKPD) Kabupaten Kepulauan Selayar Tahun 2022, dan harus mengacu kepada Perubahan RKPD Provinsi Sulawesi Selatan dan Perubahan RKP, sesuai amanah Permendagri 86 Tahun 2017 dalam Pasal 345, Perubahan RKPD disusun dengan tahapan:

- a. Penyusunan rancangan perubahan RKPD;
- b. Perumusan rancangan akhir perubahan RKPD; dan
- c. Penetapan Perkada tentang Perubahan RKPD.

Selanjutnya dalam kaitan dengan sistem keuangan sebagaimana yang diamanatkan dalam Undang-Undang Nomor 17 Tahun 2003, maka Perubahan RKPD Kabupaten Kepulauan Selayar akan dijadikan landasan bagi penyusunan Perubahan Kebijakan Umum APBD serta Perubahan Prioritas dan Plafon Anggaran Sementara Tahun 2022 dalam rangka penyusunan Perubahan Rancangan Anggaran Pendapatan dan Belanja Daerah (P-RAPBD) Kabupaten Kepulauan Selayar Tahun 2022.



1.2 Dasar Hukum Penyusunan

Dasar hukum yang digunakan untuk penyusunan Perubahan RKPD Kabupaten Kepulauan Selayar Tahun 2022, antara lain:

1. Pasal 18 ayat (6) Undang-Undang Dasar Negara Republik Indonesia Tahun 1945;
2. Undang-Undang Nomor 29 Tahun 1959 tentang Pembentukan Daerah Tingkat II di Sulawesi (Lembaran Negara Republik Indonesia Tahun 1959 Nomor 74, Tambahan Lembaran Negara Republik Indonesia Nomor 1822);
3. Undang-Undang Nomor 17 Tahun 2003 tentang Keuangan Negara (Lembaran Negara Republik Indonesia Tahun 2003 Nomor 47, Tambahan Lembaran Negara Republik Indonesia Nomor 4286) sebagaimana telah diubah dengan Undang-Undang Nomor 2 Tahun 2020 tentang Penetapan Peraturan Pemerintah Pengganti Undang-Undang Nomor 1 Tahun 2020 tentang Kebijakan Keuangan Negara dan Stabilitas Keuangan untuk Penanganan Pandemi *Corona Virus Disease 2019* (Covid-19) dan/atau dalam rangka Menghadapi Ancaman yang Membahayakan Perekonomian Nasional dan/atau Stabilitas Sistem Keuangan Menjadi Undang-Undang (Lembaran Negara Republik Indonesia Tahun 2020 Nomor 134, Tambahan Lembaran Negara Republik Indonesia Nomor 6516);
4. Undang-Undang Nomor 1 Tahun 2004 tentang Perbendaharaan Negara (Lembaran Negara Republik Indonesia Tahun 2004 Nomor 5, Tambahan Lembaran Negara Republik Indonesia Nomor 4355) sebagaimana telah diubah dengan Undang-Undang Nomor 2 Tahun 2020 tentang Penetapan Peraturan Pemerintah Pengganti Undang-Undang Nomor 1 Tahun 2020 tentang Kebijakan Keuangan Negara dan Stabilitas Keuangan untuk Penanganan Pandemi *Corona Virus Disease 2019* (Covid-19) dan/atau dalam rangka Menghadapi Ancaman yang Membahayakan Perekonomian Nasional dan/atau Stabilitas Sistem Keuangan Menjadi Undang-Undang (Lembaran Negara Republik Indonesia Tahun 2020 Nomor 134, Tambahan Lembaran Negara Republik Indonesia Nomor 6516);
5. Undang-Undang Nomor 25 Tahun 2004 tentang Sistem Perencanaan Pembangunan Nasional (Lembaran Negara Republik Indonesia Tahun 2004 Nomor 104, Tambahan Lembaran Negara Republik Indonesia Nomor 4421);
6. Undang-Undang Nomor 17 Tahun 2007 tentang Rencana Pembangunan Jangka Panjang Nasional Tahun 2005–2025 (Lembaran Negara Republik



- Indonesia Tahun 2007 Nomor 33, Tambahan Lembaran Negara Republik Indonesia Nomor 4700);
7. Undang-Undang Nomor 12 Tahun 2011 tentang Pembentukan Peraturan Perundang-undangan (Lembaran Negara Republik Indonesia Tahun 2011 Nomor 82, Tambahan Lembaran Negara Republik Indonesia Nomor 5234) sebagaimana telah diubah beberapa kali terakhir dengan Undang-Undang Nomor 13 Tahun 2022 tentang Perubahan Kedua Atas Undang-Undang Nomor 12 Tahun 2011 tentang Pembentukan Peraturan Perundang-undangan (Lembaran Negara Republik Indonesia Tahun 2022 Nomor 4, Tambahan Lembaran Negara Republik Indonesia Nomor 6801);
 8. Undang-Undang Nomor 23 Tahun 2014 tentang Pemerintahan Daerah (Lembaran Negara Republik Indonesia Tahun 2014 Nomor 244, Tambahan Lembaran Negara Republik Indonesia Nomor 5587) sebagaimana telah diubah beberapa kali terakhir dengan Undang-Undang Nomor 1 Tahun 2022 tentang Hubungan Keuangan antara Pemerintah Pusat dan Pemerintahan Daerah (Lembaran Negara Republik Indonesia Tahun 2022 Nomor 4, Tambahan Lembaran Negara Republik Indonesia Nomor 6757);
 9. Undang-Undang Nomor 1 Tahun 2022 tentang Hubungan Keuangan antara Pemerintah Pusat dan Pemerintahan Daerah (Lembaran Negara Republik Indonesia Tahun 2022 Nomor 4, Tambahan Lembaran Negara Republik Indonesia Nomor 6757);
 10. Peraturan Pemerintah Nomor 55 Tahun 2005 tentang Dana Perimbangan (Lembaran Negara Republik Indonesia Tahun 2005 Nomor 137, Tambahan Lembaran Negara Republik Indonesia Nomor 4575);
 11. Peraturan Pemerintah Nomor 8 Tahun 2008 tentang Tahapan, Tata Cara Penyusunan, Pengendalian dan Evaluasi Pelaksanaan Rencana Pembangunan Daerah (Lembaran Negara Republik Indonesia Tahun 2008 Nomor 21, Tambahan Lembaran Negara Republik Indonesia Nomor 4817);
 12. Peraturan Pemerintah Nomor 59 Tahun 2008 tentang Perubahan Nama Kabupaten Selayar Menjadi Kabupaten Kepulauan Selayar Provinsi Sulawesi Selatan (Lembaran Negara Republik Indonesia Tahun 2008 Nomor 124, Tambahan Lembaran Negara Republik Indonesia Nomor 4889);
 13. Peraturan Pemerintah Nomor 2 Tahun 2012 tentang Hibah Daerah (Lembaran Negara Republik Indonesia Tahun 2012 Nomor 5, Tambahan Lembaran Negara Republik Indonesia Nomor 5272);



14. Peraturan Pemerintah Nomor 18 Tahun 2016 tentang Perangkat Daerah (Lembaran Negara Republik Indonesia Tahun 2016 Nomor 114, Tambahan Lembaran Negara Republik Indonesia Nomor 5887) sebagaimana telah diubah dengan Peraturan Pemerintah Nomor 72 Tahun 2019 tentang Perubahan Atas Peraturan Pemerintah Nomor 18 Tahun 2016 tentang Perangkat Daerah (Lembaran Negara Republik Indonesia Tahun 2019 Nomor 187, Tambahan Lembaran Negara Republik Indonesia Nomor 6402);
15. Peraturan Pemerintah Nomor 12 Tahun 2017 tentang Pembinaan dan Pengawasan Penyelenggaraan Pemerintahan Daerah (Lembaran Negara Republik Indonesia Tahun 2017 Nomor 73, Tambahan Lembaran Negara Republik Indonesia Nomor 6041);
16. Peraturan Pemerintah Nomor 58 Tahun 2018 tentang Pinjaman Daerah (Lembaran Negara Republik Indonesia Tahun 2018 Nomor 248, Tambahan Lembaran Negara Republik Indonesia Nomor 6279);
17. Peraturan Pemerintah Nomor 12 Tahun 2019 tentang Pengelolaan Keuangan Daerah (Lembaran Negara Republik Indonesia Tahun 2019 Nomor 42, Tambahan Lembaran Negara Republik Indonesia Nomor 6322);
18. Peraturan Pemerintah Nomor 13 Tahun 2019 tentang Laporan dan Evaluasi Penyelenggaraan Pemerintahan Daerah (Lembaran Negara Republik Indonesia Tahun 2019 Nomor 52, Tambahan Lembaran Negara Republik Indonesia Nomor 6323);
19. Peraturan Pemerintah Nomor 19 Tahun 2022 tentang Dekonsentrasi dan Tugas Pembantuan (Lembaran Negara Republik Indonesia Tahun 2022 Nomor 122, Tambahan Lembaran Negara Republik Indonesia Nomor 6794);
20. Peraturan Menteri Dalam Negeri Nomor 86 Tahun 2017 tentang Tata Cara Perencanaan, Pengendalian, dan Evaluasi Pembangunan Daerah, Tata Cara Evaluasi Rancangan Peraturan Daerah tentang Rencana Pembangunan Jangka Panjang Daerah dan Rencana Pembangunan Jangka Menengah Daerah, serta Tata Cara Perubahan Rencana Pembangunan Jangka Panjang Daerah, Rencana Pembangunan Jangka Menengah Daerah dan Rencana Kerja Pemerintah Daerah (Berita Negara Republik Indonesia Tahun 2017 Nomor 1312);
21. Peraturan Menteri Dalam Negeri Nomor 70 Tahun 2019 tentang Sistem Informasi Pemerintahan Daerah (Berita Negara Republik Indonesia Tahun 2019 Nomor 1114);



22. Peraturan Menteri Dalam Negeri Nomor 90 Tahun 2019 tentang Klasifikasi, Kodefikasi, dan Nomenklatur Perencanaan Pembangunan dan Keuangan Daerah (Berita Negara Republik Indonesia Tahun 2019 Nomor 1447);
23. Peraturan Menteri Dalam Negeri Nomor 77 Tahun 2020 tentang Pedoman Teknis Pengelolaan Keuangan Daerah (Berita Negara Republik Indonesia Tahun 2020 Nomor 1781);
24. Peraturan Menteri Dalam Negeri Nomor 17 Tahun 2021 tentang Pedoman Penyusunan Rencana Kerja Pemerintah Daerah Tahun 2022 (Berita Negara Republik Indonesia Tahun 2020 Nomor 496);
25. Keputusan Menteri Dalam Negeri Nomor 050-5889 Tahun 2021 tentang Hasil Verifikasi, Validasi dan Inventarisasi Pemutakhiran Klasifikasi, Kodefikasi dan Nomenklatur Perencanaan Pembangunan dan Keuangan Daerah;
26. Peraturan Daerah Provinsi Sulawesi Selatan Nomor 10 Tahun 2008 tentang Rencana Pembangunan Jangka Panjang Daerah Provinsi Sulawesi Selatan Tahun 2008–2028 (Lembaran Daerah Provinsi Sulawesi Selatan Tahun 2008 Nomor 10, Tambahan Lembaran Daerah Provinsi Sulawesi Selatan Nomor 243) sebagaimana telah diubah dengan Peraturan Daerah Provinsi Sulawesi Selatan Nomor 7 Tahun 2015 tentang Perubahan Atas Peraturan Daerah Provinsi Sulawesi Selatan Nomor 10 Tahun 2008 tentang Rencana Pembangunan Jangka Panjang Daerah Provinsi Sulawesi Selatan Tahun 2008–2028 (Lembaran Daerah Provinsi Sulawesi Selatan Tahun 2015 Nomor 7);
27. Peraturan Daerah Provinsi Sulawesi Selatan Nomor 1 Tahun 2019 tentang Rencana Pembangunan Jangka Menengah Daerah Provinsi Sulawesi Selatan Tahun 2018-2023 (Lembaran Daerah Provinsi Sulawesi Selatan Tahun 2019 Nomor 1, Tambahan Lembaran Daerah Provinsi Sulawesi Selatan Nomor 301) sebagaimana telah diubah dengan Peraturan Daerah Provinsi Sulawesi Selatan Nomor 1 Tahun 2021 tentang Perubahan Atas Peraturan Daerah Provinsi Sulawesi Selatan Nomor 1 Tahun 2019 tentang Rencana Pembangunan Jangka Menengah Daerah Provinsi Sulawesi Selatan Tahun 2018-2023 (Lembaran Daerah Provinsi Sulawesi Selatan Tahun 2021 Nomor 1);
28. Peraturan Gubernur Sulawesi Selatan Nomor 22 Tahun 2022 tentang Perubahan Atas Peraturan Gubernur Sulawesi Selatan Nomor 24 Tahun 2021 tentang Rencana Kerja Pemerintah Daerah Provinsi Sulawesi Selatan Tahun 2022 (Berita Daerah Provinsi Sulawesi Selatan Tahun 2022 Nomor 24);
29. Peraturan Daerah Kabupaten Kepulauan Selayar Nomor 10 Tahun 2009 tentang Rencana Pembangunan Jangka Panjang Daerah (RPJPD) Kabupaten



- Kepulauan Selayar Tahun 2005–2025 (Lembaran Daerah Kabupaten Kepulauan Selayar Tahun 2009 Nomor 10);
30. Peraturan Daerah Kabupaten Kepulauan Selayar Nomor 3 Tahun 2010 tentang Tata Cara Penyusunan Perencanaan Pembangunan Daerah dan Pelaksanaan Musyawarah Perencanaan Pembangunan Daerah (Lembaran Daerah Kabupaten Kepulauan Selayar Tahun 2010 Nomor 3);
 31. Peraturan Daerah Kabupaten Kepulauan Selayar Nomor 4 Tahun 2020 tentang Pembentukan dan Susunan Perangkat Daerah (Lembaran Daerah Kabupaten Kepulauan Selayar Tahun 2020 Nomor 98, Tambahan Lembaran Daerah Kabupaten Kepulauan Selayar Nomor 47);
 32. Peraturan Daerah Kabupaten Kepulauan Selayar Nomor 2 Tahun 2021 tentang Rencana Pembangunan Jangka Menengah Daerah Tahun 2021–2026 (Lembaran Daerah Kabupaten Kepulauan Selayar Tahun 2021 Nomor 103);
 33. Peraturan Bupati Kepulauan Selayar Nomor 17 Tahun 2012 tentang Petunjuk Pelaksanaan Peraturan Daerah Kabupaten Kepulauan Selayar Nomor 3 Tahun 2010 tentang Tata Cara Penyusunan Perencanaan Pembangunan Daerah dan Pelaksanaan Musyawarah Perencanaan Pembangunan Daerah (Berita Daerah Kabupaten Kepulauan Selayar Tahun 2012 Nomor 3);

1.3 Hubungan Antar Dokumen

Hubungan Perubahan RKPD Kabupaten Kepulauan Selayar Tahun 2022 dengan dokumen perencanaan lainnya adalah sebagai berikut :

- a) Perubahan RKPD Kabupaten Kepulauan Selayar Tahun 2022 disusun dengan tetap memperhatikan substansi tema, arah kebijakan, dan prioritas pembangunan nasional yang tertuang dalam Rencana Kerja Pemerintah (RKP) Tahun 2022 berdasarkan Peraturan Menteri Dalam Negeri Nomor 17 Tahun 2021 tentang Pedoman Penyusunan Rencana Kerja Pemerintah Daerah Tahun 2022.
- b) Perubahan RKPD Tahun 2022 memperhatikan dokumen Perubahan RKPD Provinsi Sulawesi Selatan Tahun 2022 guna mewujudkan sinergitas kebijakan pembangunan Kabupaten Kepulauan Selayar dengan kebijakan pembangunan di tingkat provinsi, sehingga kebijakan pembangunan yang ditetapkan dalam Perubahan RKPD Kabupaten Kepulauan Selayar tidak bertentangan dengan kebijakan pembangunan di tingkat provinsi.
- c) Perubahan RKPD Kabupaten Kepulauan Selayar Tahun 2022 menjadi pedoman bagi Perangkat Daerah (PD) dalam menyempurnakan dokumen Perubahan



Rencana Kerja (Renja) PD Tahun 2022, meskipun secara proses, dilakukan simultan antara penyusunan Perubahan RKPD dengan penyusunan Perubahan Renja PD.

- d) Perubahan RKPD Tahun 2022 menjadi pedoman/dasar penyusunan Kebijakan Umum Perubahan APBD (KUPA) dan penentuan Prioritas dan Plafon Anggaran Sementara Perubahan (PPASP) sebagai acuan dalam proses penyusunan Perubahan Rancangan Anggaran Pendapatan dan Belanja Daerah (P-RAPBD) Kabupaten Kepulauan Selayar Tahun Anggaran 2022.
- e) Perubahan RKPD Kabupaten Kepulauan Selayar Tahun 2022 disusun dengan memanfaatkan aplikasi SIPD yang disiapkan oleh Kementerian Dalam Negeri, sehingga untuk tahapan perencanaan pembangunan daerah, maupun tahapan perencanaan perangkat daerah perubahan tahun 2022, dilaksanakan dengan mengikuti pola pengaturan dalam SIPD, yang dalam hal ini disebut Sistem Informasi Pemerintahan Daerah

1.4 Maksud dan Tujuan

Maksud dari Perubahan RKPD Kabupaten Kepulauan Selayar Tahun 2022 adalah untuk mewujudkan sinergitas antara perencanaan, penganggaran, pelaksanaan dan pengawasan pembangunan antar wilayah, antar sektor pembangunan dan antar tingkat pemerintahan serta mewujudkan efisiensi alokasi berbagai sumber daya dalam pembangunan daerah. Selain itu, untuk memberikan perubahan arah pembangunan tahunan Kabupaten Kepulauan Selayar sebagai akibat adanya beberapa perubahan pada proses perencanaan yang sudah ditetapkan.

Adapun tujuan Perubahan RKPD Kabupaten Kepulauan Selayar Tahun 2022 adalah:

1. menjadi pedoman dan dasar dalam penyusunan rancangan Perubahan Kebijakan Umum APBD Tahun 2022 serta Perubahan Prioritas dan Plafon Anggaran Sementara Tahun 2022 yang akan disampaikan kepada DPRD untuk dibahas, disepakati dan dituangkan dalam Nota Kesepakatan antara DPRD Kabupaten Kepulauan Selayar dengan Bupati Kepulauan Selayar;
2. melakukan perubahan kebijakan belanja terkait dinamika permasalahan yang timbul di masyarakat yang perlu mendapat penanganan secara cepat dengan memperhatikan prioritas nasional, provinsi dan daerah termasuk didalamnya tindakan refocusing program pembangunan dalam penanganan pandemi COVID-19;



3. mengukur kinerja penyelenggaraan fungsi dan urusan wajib dan pilihan pemerintahan daerah melalui capaian target kinerja program dan kegiatan pembangunan;
4. untuk menciptakan sinergi dalam pelaksanaan pembangunan daerah antar wilayah, antar sektor pembangunan dan antar tingkat pemerintahan.

1.5 Sistematika Dokumen Perubahan RKPD

Sistematika dokumen Perubahan RKPD Kabupaten Kepulauan Selayar Tahun 2022 terdiri atas:

BAB I PENDAHULUAN

Bab ini memuat gambaran umum penyusunan dokumen Perubahan RKPD yang mencakup latar belakang penyusunan Perubahan RKPD, landasan hukum yang digunakan dalam penyusunan Perubahan RKPD, hubungan antar dokumen, maksud dan tujuan penyusunan Perubahan RKPD dan sistematika dokumen Perubahan RKPD.

BAB II EVALUASI HASIL TRIWULAN II TAHUN BERKENAN

Bab ini menguraikan evaluasi hasil RKPD Tahun 2022 sampai dengan triwulan II dan permasalahan pembangunan daerah yang mendasari perlunya disusun Perubahan RKPD Tahun 2022.

BAB III KERANGKA EKONOMI DAN KEUANGAN DAERAH

Bab ini menguraikan kondisi ekonomi daerah pada tahun berjalan, yang antara lain mencakup indikator makro perekonomian daerah, sumber-sumber pendapatan dan kebijakan pemerintah daerah yang diperlukan dalam pembangunan daerah, meliputi pendapatan daerah, belanja daerah, dan pembiayaan daerah.

BAB IV SASARAN DAN PRIORITAS PEMBANGUNAN DAERAH

Bab ini menguraikan sasaran dan prioritas pembangunan daerah, pembangunan nasional dan provinsi tahun 2022.

BAB V RENCANA KERJA DAN PENDANAAN DAERAH

Mengemukakan secara eksplisit rencana program dan kegiatan, indikator kinerja, pagu pendanaan, lokasi kegiatan serta kelompok sasaran penerima manfaat, baik yang mengalami perubahan dan tidak mengalami perubahan dalam rangka pencapaian tujuan dan sasaran, prioritas dan fokus pembangunan daerah tahun 2022.



BAB VI KINERJA PENYELENGGARAAN PEMERINTAHAN DAERAH

Memuat indikator kinerja penyelenggaraan pemerintahan daerah yang telah ditetapkan dengan tujuan untuk memberi panduan dalam pencapaian kinerja tahunan yang ditetapkan menjadi Indikator Kinerja Utama (IKU) maupun Indikator Kinerja Kunci (IKK), Indikator SPM maupun Indikator SDGs pada akhir tahun perencanaan.

BAB VII PENUTUP

Memuat hal-hal yang dianggap perlu sesuai dengan kebutuhan.



BAB II

EVALUASI HASIL TRIWULAN II TAHUN BERKENAAN

Evaluasi hasil pelaksanaan Rencana Kerja Pemerintah Daerah (RKPD) Tahun 2022 sampai dengan triwulan dua diukur melalui analisa capaian kinerja program yang dilaksanakan berdasarkan bidang urusan pemerintah oleh setiap Organisasi Perangkat Daerah (OPD). Analisa capaian kinerja program tersebut didasarkan pada target dan realisasi dengan satuan pengukuran dalam bentuk persentase. Persentase pencapaian rencana tingkat capaian, dihitung dengan rumus bahwa semakin tinggi realisasi menggambarkan pencapaian rencana tingkat capaian yang semakin baik.

2.1 Evaluasi Indikator Kinerja Makro

2.1.1 Pertumbuhan Ekonomi

Ekonomi suatu daerah dapat dikatakan bertumbuh jika kegiatan ekonomi masyarakatnya berdampak langsung kepada kenaikan produksi barang dan jasanya. Pertumbuhan ekonomi Kabupaten Kepulauan Selayar untuk tahun 2017-2021, mengalami penurunan dari 7,68 persen pada tahun 2019 menjadi -1,78 persen pada tahun 2020 dan pada tahun 2021 mengalami peningkatan yang cukup signifikan menjadi 4,02 persen. Dibandingkan dengan pertumbuhan ekonomi Kabupaten lain dalam wilayah setara, pertumbuhan ekonomi Kabupaten Kepulauan Selayar berada pada posisi kelima dan yang terendah adalah Kabupaten Luwu Timur dengan pertumbuhan ekonomi -1,39 persen, sedangkan Kota Makassar merupakan yang tertinggi dengan pertumbuhan ekonomi sebesar 4,47 persen.

Dalam kurun waktu 2016-2019, pertumbuhan ekonomi Kabupaten Kepulauan Selayar selalu berada di atas pertumbuhan ekonomi Provinsi Sulawesi Selatan dan Nasional. Namun jika dilihat pada tahun 2021, pertumbuhan ekonomi Kabupaten Kepulauan Selayar lebih rendah jika dibandingkan dengan pertumbuhan ekonomi Provinsi Sulawesi Selatan pada tahun 2021 sebesar 4,65 persen dan lebih tinggi jika dibandingkan dengan pertumbuhan ekonomi Nasional sebesar 3,69 persen pada tahun yang sama. selengkapnya dapat dilihat pada tabel berikut:



Tabel 2.1 Pertumbuhan Ekonomi Kabupaten Kepulauan Selayar, Kabupaten dalam Wilayah Setara, Provinsi Sulawesi Selatan dan Nasional Tahun 2017-2021

No	Kab./ Kota	Satuan	Pertumbuhan Ekonomi				
			2017	2018	2019	2020	2021
1	Luwu Timur	%	3,07	3,39	1,17	1,46	-1,39
2	Maros	%	6,81	6,19	1,24	-10,87	1,36
3	Pangkep	%	6,60	4,77	6,41	-1,69	3,46
4	Luwu Utara	%	7,60	8,39	7,11	-0,59	3,90
5	Kepulauan Selayar	%	7,61	8,75	7,68	-1,78	4,02
6	Toraja Utara	%	8,22	8,07	7,56	0,17	4,05
7	Pare Pare	%	6,98	5,58	6,65	-0,08	4,41
8	Makassar	%	8,20	8,42	8,79	-1,27	4,47
	Sulawesi Selatan	%	7,21	7,07	6,92	-0,70	4,65
	Nasional	%	5,07	5,17	5,02	-2,07	3,69

Sumber Data: Badan Pusat Statistik Provinsi Sulawesi Selatan, 2022

Memperhatikan tabel di atas, capaian pertumbuhan ekonomi Kabupaten Kepulauan Selayar tahun 2021 masih jauh dari target yang ditetapkan pada akhir periode RPJMD Kabupaten Kepulauan Selayar tahun 2016-2021 yakni sebesar 8,40 persen, yang disebabkan karena pertumbuhan ekonomi secara global dalam kurun waktu tiga tahun terakhir masih dipengaruhi oleh pandemi *COVID-19*. Namun demikian, dengan beberapa kebijakan pemerintah dalam menghadapi pandemi seperti pemberlakuan kebiasaan normal baru dan refocusing anggaran yang dialihkan untuk penanganan dampak *COVID-19* menyebabkan beberapa lapangan usaha mengalami pertumbuhan antara lain sektor pertanian, kehutanan dan perikanan meningkat dari -7,12 persen pada tahun 2020 menjadi 3,27 persen pada tahun 2021, sektor transportasi dan pergudangan tumbuh dari -19,00 pada 2020 menjadi 9,98 pada tahun 2021 serta penyediaan akomodasi dan makan minum tumbuh dari -11,85 pada tahun 2020 menjadi 4,14 tahun 2021. Berikut ini disajikan tabel laju pertumbuhan PDRB masing-masing sektor lapangan usaha:



Tabel 2.2 Pertumbuhan PDRB Atas Dasar Harga Konstan Menurut Lapangan Usaha Kabupaten Kepulauan Selayar Tahun 2017-2021

Kategori	Lapangan Usaha/Industry	Satuan	Pertumbuhan PDRB				
			2017	2018	2019	2020	2021
1	2	3	4	5	6	7	8
A	Pertanian, Kehutanan, dan Perikanan	%	7,23	8,05	7,64	-7,12	3,27
B	Pertambangan dan Penggalian	%	8,29	5,67	4,27	1,44	6,91
C	Industri Pengolahan	%	7,50	1,91	19,09	-0,20	5,11
D	Pengadaan Listrik dan Gas	%	6,12	6,79	4,18	7,45	4,17
E	Pengadaan Air, Pengelolaan Sampah, Limbah dan Daur Ulang	%	8,58	8,05	9,39	13,46	0,12
F	Konstruksi	%	8,55	10,37	3,84	2,01	4,12
G	Perdagangan Besar dan Eceran; Reparasi Mobil dan Sepeda Motor	%	4,58	8,89	8,94	-0,42	5,28
H	Transportasi dan Pergudangan	%	10,20	10,39	14,31	-19,00	9,98
I	Penyediaan Akomodasi dan Makan Minum	%	9,71	19,22	17,90	-11,85	4,14
J	Informasi dan Komunikasi	%	9,24	9,31	13,48	11,33	1,42
K	Jasa Keuangan dan Asuransi	%	4,10	6,34	6,12	4,23	0,66
L	Real Estat	%	8,19	4,20	3,84	10,32	1,25
M,N	Jasa Perusahaan	%	8,66	10,02	9,10	-10,56	0,32
O	Administrasi Pemerintahan, Pertahanan dan Jaminan Sosial Wajib	%	5,49	15,75	6,29	3,65	4,15
P	Jasa Pendidikan	%	11,88	4,46	7,81	7,22	4,74
Q	Jasa Kesehatan dan Kegiatan Sosial	%	12,28	9,12	10,51	12,01	9,41
R,S,T,U	Jasa lainnya	%	11,22	12,56	21,80	-4,95	5,77
Produk Domestik Regional Bruto		%	7,61	8,77	7,68	-1,78	4,02

Sumber Data: Badan Pusat Statistik Kabupaten Kepulauan Selayar, 2022

Beberapa lapangan usaha yang pada tahun 2020 berkontribusi besar terhadap pembentukan PDRB namun berkontraksi pada tahun 2021, antara lain: lapangan usaha Pengadaan air, pengelolaan sampah, limbah, dan daur ulang pada tahun 2020 sebesar 13,46 persen menjadi sebesar 0,12 persen pada tahun 2021, Informasi dan komunikasi berkontraksi dari sebesar 11,33 persen pada tahun 2020 menjadi 1,42 persen pada tahun 2021, serta Real estate berkontraksi dari sebesar 10,32 persen pada tahun 2020 menjadi 1,25 persen pada tahun 2021. Penurunan tersebut disebabkan karena menurunnya aktivitas masyarakat pada sektor tersebut akibat pandemi COVID-19 dan meningkatnya pertumbuhan sektor lain akibat dari kebijakan pemerintah untuk penanganan dampak COVID-19.

Nilai PDRB Atas Dasar Harga Konstan Menurut Lapangan Usaha Kabupaten Kepulauan Selayar pada tahun 2021 sebesar 3.765,56 Milliar Rupiah, nilai tersebut mengalami peningkatan jika dibandingkan dengan tahun 2020 sebesar 3.620,20 Milliar Rupiah. Nilai PDRB (ADHK) tahun 2021 menurut lapangan usaha yang terbesar adalah pada sektor Pertanian, Kehutanan, dan Perikanan yaitu 1.550,58 Milliar Rupiah, kemudian diikuti oleh sektor Konstruksi sebesar 688,54 Milliar Rupiah dan sektor Perdagangan Besar dan Eceran, Reparasi Mobil dan Sepeda Motor sebesar 340,01 Milliar Rupiah. Tingginya nilai PDRB sektor-sektor tersebut



disebabkan antara lain karena mata pencaharian masyarakat Selayar didominasi oleh pertanian dan perikanan, komitmen pemerintah terhadap pemenuhan infrastruktur, tingginya tingkat konsumsi dan semakin banyaknya jumlah kendaraan bermotor di Kabupaten Kepulauan Selayar.

Tabel 2.3 Nilai PDRB Atas Dasar Harga Konstan Menurut Lapangan Usaha Kabupaten Kepulauan Selayar Tahun 2017-2021

Kategori	Lapangan Usaha/Industry	Nilai PDRB ADHK (Milliar Rupiah)				
		2017	2018	2019	2020	2021
1	2	3	4	5	6	7
A	Pertanian, Kehutanan, dan Perikanan	1.390,8	1.502,7	1.616,6	1.501,5	1.550,58
B	Pertambangan dan Penggalian	26,4	27,9	29,1	29,6	31,60
C	Industri Pengolahan	97,8	99,6	118,7	118,4	124,49
D	Pengadaan Listrik dan Gas	4,6	4,9	5,1	5,5	5,71
E	Pengadaan Air, Pengelolaan Sampah, Limbah dan Daur Ulang	4,1	4,4	4,8	5,5	5,51
F	Konstruksi	565,6	624,3	648,3	661,3	688,54
G	Perdagangan Besar dan Eceran; Reparasi Mobil dan Sepeda Motor	273,4	297,7	324,3	323,0	340,01
H	Transportasi dan Pergudangan	75,4	83,2	95,1	77,1	87,74
I	Penyediaan Akomodasi dan Makan Minum	7,2	8,5	10,1	8,9	9,24
J	Informasi dan Komunikasi	101,0	110,4	125,3	139,5	141,47
K	Jasa Keuangan dan Asuransi	38,0	40,4	42,9	44,7	44,97
L	Real Estat	54,0	56,3	58,4	64,5	65,27
M,N	Jasa Perusahaan	0,5	0,6	0,6	0,6	0,57
O	Administrasi Pemerintahan, Pertahanan dan Jaminan Sosial Wajib	240,3	278,1	295,6	306,4	319,14
P	Jasa Pendidikan	193,7	202,3	218,1	233,9	244,96
Q	Jasa Kesehatan dan Kegiatan Sosial	59,4	64,8	71,6	80,2	87,76
R,S,T,U	Jasa lainnya	15,2	17,1	20,9	19,8	20,99
Produk Domestik Regional Bruto		3.147,4	3.423,4	3.685,7	3.620,2	3.765,56

Sumber Data: Badan Pusat Statistik Kabupaten Kepulauan Selayar, 2022

PDRB Atas Dasar Harga Berlaku Kabupaten Kepulauan Selayar tahun 2021 sebesar 6.835,40 Milliar Rupiah, nilai tersebut meningkat jika dibandingkan dengan tahun 2020 sebesar 6.392,74 Milliar Rupiah. Sepanjang lima tahun terakhir, struktur ekonomi Kabupaten Kepulauan Selayar didominasi oleh sektor pertanian kehutanan dan perikanan. Pada tahun 2021 sektor ini memberikan kontribusi terbesar terhadap pembentukan PDRB Atas Dasar Harga Berlaku Kabupaten Kepulauan Selayar yaitu sebesar 2.913,58 Milliar Rupiah atau 42,62 persen. Struktur ekonomi dapat memberikan gambaran masing-masing sektor dalam pembentukan total PDRB suatu daerah. Semakin besar persentase suatu sektor semakin besar pula pengaruh sektor tersebut dalam perkembangan perekonomian daerah.



Tabel 2.4 Nilai PDRB Atas Dasar Harga Berlaku Menurut Lapangan Usaha Kabupaten Kepulauan Selayar Tahun 2017-2021

Kategori	Lapangan Usaha/Industry	Nilai PDRB ADHB (Miliar Rupiah)				
		2017	2018	2019	2020	2021
1	2	3	5	7	9	11
A	Pertanian, Kehutanan, dan Perikanan	2.394,9	2.639,2	2.879,6	2.712,9	2.913,58
B	Pertambangan dan Penggalian	49,6	53,8	56,7	59,7	64,26
C	Industri Pengolahan	136,0	142,5	177,5	179,4	191,83
D	Pengadaan Listrik dan Gas	4,5	5,0	5,22	5,5	5,88
E	Pengadaan Air, Pengelolaan Sampah, Limbah dan Daur Ulang	5,0	5,5	6,1	7	7,07
F	Konstruksi	1.093,8	1.261,9	1.370,8	1.401,6	1.494,77
G	Perdagangan Besar dan Eceran; Reparasi Mobil dan Sepeda Motor	389,4	440,5	495,8	499,1	532,85
H	Transportasi dan Pergudangan	119,7	134,5	156,4	127	142,50
I	Penyediaan Akomodasi dan Makan Minum	10,4	12,7	15,7	14,3	15,07
J	Informasi dan Komunikasi	108,4	120,9	143,4	160,6	165,03
K	Jasa Keuangan dan Asuransi	65,7	73,8	81,8	86,6	89,01
L	Real Estat	73,8	79,4	84,0	93,3	94,78
M,N	Jasa Perusahaan	0,9	1,0	1,2	1,1	1,08
O	Administrasi Pemerintahan, Pertahanan dan Jaminan Sosial Wajib	364,8	437,0	475,4	501,1	526,87
P	Jasa Pendidikan	294,5	314,6	340,7	371,2	397,82
Q	Jasa Kesehatan dan Kegiatan Sosial	88,9	100,6	119,4	139,7	157,90
R,S,T,U	Jasa lainnya	22,9	27,9	34,4	32,7	35,10
Produk Domestik Regional Bruto		5.223,2	5.850,9	6.444,2	6.392,7	6.835,40

Sumber Data: Badan Pusat Statistiek Kabupaten Kepulauan Selayar, 2022

Jika dibandingkan dengan angka PDRB Atas Dasar Harga Berlaku Provinsi Sulawesi Selatan yang mencapai 545.230,03 Milyar Rupiah pada Tahun 2021 maka kontribusi PDRB Kabupaten Kepulauan Selayar sebesar 1,25 persen, dan PDRB Atas Dasar Harga Konstan pada tahun 2021 sebesar 343.402,51 Milyar Rupiah dan kontribusi PDRB Kabupaten Kepulauan Selayar sebesar 1,09 persen. Kontribusi PDRB Kabupaten Kepulauan Selayar terhadap PDRB Provinsi Sulawesi Selatan tahun 2021 mengalami penurunan jika dibandingkan dengan tahun 2020, sementara dari tahun 2016 terus mengalami peningkatan sampai dengan tahun 2019. Walaupun demikian, dapat dikatakan bahwa perkembangan dan pertumbuhan ekonomi Kabupaten Kepulauan Selayar sampai saat ini masih seiring dengan perkembangan ekonomi Sulawesi Selatan. Untuk lebih jelasnya dapat dilihat pada tabel berikut :



Tabel 2.5 Kontribusi PDRB Selayar terhadap PDRB Sulawesi Selatan Tahun 2017-2021

Periode	PDRB		Kontribusi (%)
	Kepulauan Selayar	Sulawesi Selatan	
1	2	3	4
PDRB Atas Dasar Harga Berlaku (Jutaan Rupiah)			
2017	5.223,20	415.588,20	1,26
2018	5.857,28	461.774,74	1,27
2019	6.444,22	504.321,74	1,28
2020	6.392,74	504.478,54	1,27
2021	6.835,40	545.230,03	1,25
PDRB atas Dasar Harga Konstan 2010 (Milyar Rupiah)			
2017	3.147,39	288.814,17	1,09
2018	3.422,67	309.156,19	1,11
2019	3.685,67	330.506,38	1,12
2020	3.620,20	328.192,82	1,10
2021	3.765,56	343.402,51	1,09

Sumber Data: Badan Pusat Statistiiuk Kabupaten Kepulauan Selayar, 2022

Kinerja kegiatan ekonomi tersebut di atas akan berpengaruh terhadap pencapaian kinerja bidang sosial terutama pada peningkatan taraf kehidupan dan kesejahteraan masyarakat. Pendapatan per kapita yang semakin meningkat akan berpengaruh terhadap peningkatan daya beli masyarakat, perluasan kesempatan kerja, penurunan jumlah penduduk miskin serta perbaikan masa depan perekonomian.

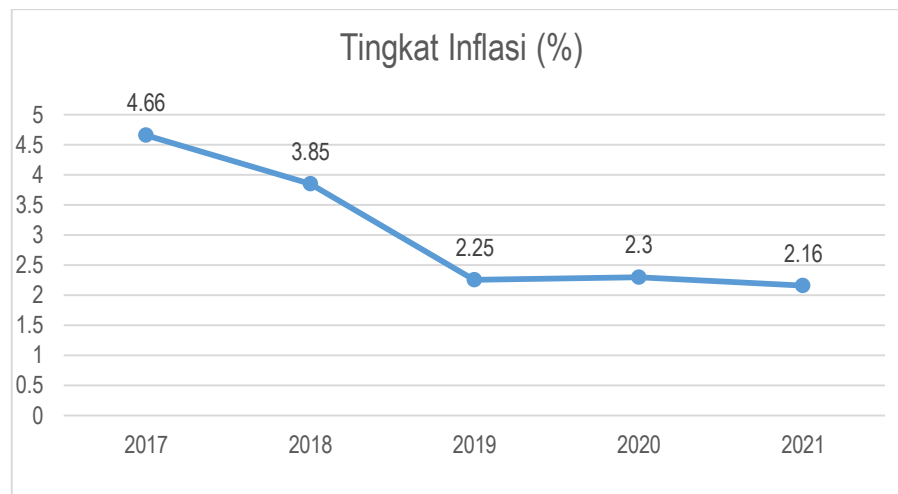
2.1.2 Laju Inflasi

Inflasi merupakan salah satu indikator penting dalam pengendalian ekonomi makro yang berdampak luas terhadap berbagai sektor ekonomi. Tingkat inflasi yang relatif tinggi merupakan hal yang dapat merugikan perekonomian, yaitu dapat berdampak pada lemahnya daya beli masyarakat dan melambatnya perkembangan produksi. Dilain pihak inflasi juga dibutuhkan oleh produsen yaitu untuk dapat merangsang perkembangan penawaran terhadap barang dan jasa.

Karena Kabupaten Kepulauan Selayar berbatasan langsung dengan Kabupaten Bulukumba, sehingga inflasi yang digunakan mengacu pada inflasi Kabupaten Bulukumba. Adapun gambaran laju inflasi Kabupaten Kepulauan Selayar (Zona Bulukumba) dapat dilihat pada grafik dibawah ini:



Grafik 2. 1 Laju Inflasi Kabupaten Kepulauan Selayar Tahun 2017-2021



Sumber Data: Badan Pusat Statistik Provinsi Sulawesi Selatan, 2022

Perbandingan tingkat inflasi antara Kabupaten Kepulauan Selayar, Provinsi Sulawesi Selatan dan Nasional, dapat dilihat pada tabel berikut:

Tabel 2.6 Tingkat Inflasi Kabupaten Kepulauan Selayar, Sulawesi Selatan dan Nasional Tahun 2017-2021

No	Kab/ Kota	Satuan	Tingkat Inflasi				
			2017	2018	2019	2020	2021
1	Kepulauan Selayar	%	4,66	3,85	2,25	2,30	2,16
2	Sulawesi Selatan	%	4,44	3,50	2,35	2,04	2,40
3	Nasional	%	3,61	3,13	2,72	1,68	1,87

Sumber Data: Badan Pusat Statistik Kabupaten Kepulauan Selayar, 2022

2.1.3 PDRB Perkapita

Nilai PDRB Perkapita (total nilai PDRB dibagi jumlah penduduk) sebagai angka yang menunjukkan Pendapatan Perkapita adalah salah satu angka yang dipakai untuk melihat keberhasilan pembangunan dari aspek perekonomian suatu wilayah. PDRB Perkapita di Kabupaten Kepulauan Selayar dari tahun 2017 terus mengalami peningkatan sampai dengan tahun 2019, namun mengalami penurunan pada tahun 2020 yang diakibatkan oleh Pandemi COVID-19 dan dengan meningkatnya nilai PDRB ADHB seluruh lapangan usaha dari 6.392,7 Milliar Rupiah pada tahun 2020 menjadi 6.835,40 Milliar Rupiah pada tahun 2021 sehingga PDRB perkapita pada tahun 2021 juga kembali mengalami peningkatan. PDRB Perkapita atas dasar harga berlaku pada tahun 2020 sebesar 46,73 juta rupiah, dan meningkat pada tahun 2021 menjadi sebesar 49,54 juta rupiah. Berikut ini digambarkan perkembangan Produk Domestik Regional Bruto (PDRB) Perkapita Kabupaten Kepulauan Selayar selama tahun 2017-2021.



Tabel 2.7 PDRB Per Kapita Kabupaten Kepulauan Selayar Tahun 2017-2021

Periode	PDRB Perkapita (Juta Rupiah)	
	Harga Berlaku	Harga Konstan 2010
2017	39,27	23,66
2018	43,62	25,49
2019	47,99	27,45
2020	46,73	26,46
2021	49,54	27,29

Sumber Data: Badan Pusat Statistik Kabupaten Kepulauan Selayar, 2022

Jika dibandingkan dengan kabupaten lain dalam wilayah setara, PDRB Perkapita Atas Dasar Harga Berlaku Kabupaten Kepulauan Selayar pada tahun 2021 merupakan yang tertinggi dari tujuh kabupaten lainnya dan yang terendah adalah Kabupaten Luwu Utara dengan PDRB Perkapita sebesar 44,33 Juta Rupiah. PDRB Perkapita Kabupaten Kepulauan Selayar lebih rendah jika dibandingkan dengan Provinsi Sulawesi Selatan sebesar 59,66 Juta Rupiah dan Nasional Sebesar 62,24 Juta Rupiah. Selengkapnya disajikan pada tabel berikut:

Tabel 2.8 Perbandingan PDRB Perkapita ADHB antara Kabupaten Kepulauan Selayar dengan Wilayah Setara, Provinsi Sulawesi Selatan dan Nasional Tahun 2017-2021

No	Kab./ Kota	Satuan	PDRB Per Kapita ADHB				
			2017	2018	2019	2020	2021
1	Luwu Utara	Juta Rp	35,02	38,65	41,65	41,07	44,33
2	Palopo	Juta Rp	36,83	40,32	43,79	43,66	46,52
3	Sinjai	Juta Rp	37,89	41,88	45,05	43,74	47,05
4	Sidrap	Juta Rp	40,24	43,25	46,49	44,12	47,19
5	Maros	Juta Rp	56,12	60,92	64,6	47,73	47,88
6	Luwu	Juta Rp	36,56	40,2	43,04	43,91	48,55
7	Bone	Juta Rp	39,04	43,87	47,81	45,68	48,8
8	Kepulauan Selayar	Juta Rp	39,27	43,62	47,99	46,73	49,54
	Sulawesi Selatan	Juta Rp	47,82	52,64	56,98	56,51	59,66
	Nasional	Juta Rp	51,89	55,99	59,32	57,27	62,24

Sumber Data: Badan Pusat Statistik Provinsi Sulawesi Selatan, 2022

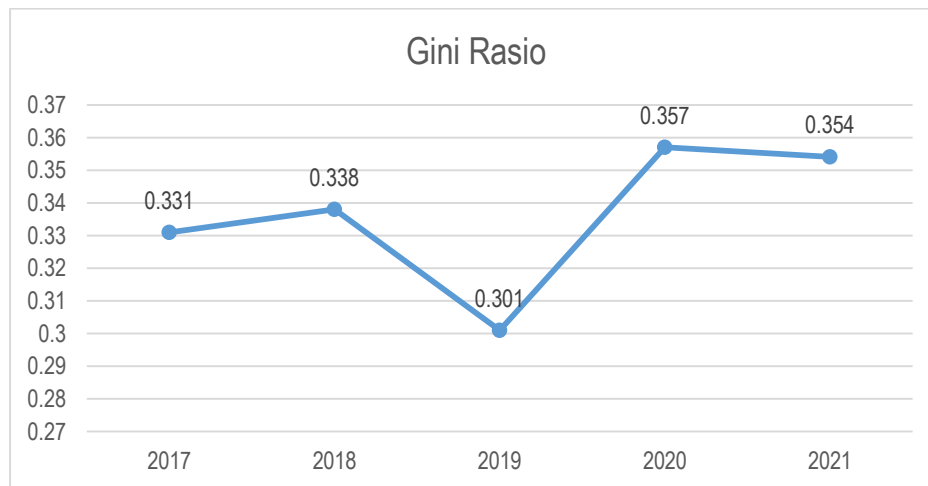
2.1.4 Gini Rasio

Gini Rasio atau indeks gini merupakan indikator yang menunjukkan tingkat ketimpangan pendapatan secara menyeluruh. Nilai Koefisien Gini berkisar antara 0 hingga 1. Jika koefisien gini bernilai 0 menunjukkan adanya pemerataan pendapatan yang sempurna, atau setiap orang memiliki pendapatan yang sama. Gini Rasio Kabupaten Kepulauan Selayar berfluktuasi selama lima tahu terakhir, pada tahun 2017 sebesar 0,331 kemudian meningkat negatif menjadi 0,338 pada tahun 2018. Sedangkan pada tahun 2020 adalah sebesar 0,357, capaian tersebut meningkat negatif jika dibandingkan tahun sebelumnya yaitu sebesar 0,301. Pada tahun 2021 gini rasio Kabupaten Kepulauan Selayar kembali mengalami penurunan positif menjadi sebesar 0,354. Hal tersebut disebabkan karena



menurunnya persentase pengeluaran perkapita penduduk pada golongan pengeluaran <300 Ribu Rupiah dari 3,93 persen pada tahun 2020 menjadi 0,80 persen pada tahun 2021 sementara golongan pengeluaran \geq 300 Ribu Rupiah mengalami peningkatan.

Grafik 2. 2 Gini Rasio Kabupaten Kepulauan Selayar Tahun 2017-2021



Sumber Data: Badan Pusat Statistik Provinsi Sulawesi Selatan, 2022

Angka gini rasio Kabupaten Kepulauan Selayar berada pada urutan ke empat jika dibandingkan dengan kabupaten lain dalam wilayah setara, kabupaten dengan gini ratio terendah di wilayah ini adalah Kabupaten Bantaeng yakni sebesar 0,332. Sedangkan kabupaten dengan gini ratio tertinggi adalah Kabupaten Barru dengan nilai koefisien gini sebesar 0,359. Dibandingkan dengan target yang ditetapkan dalam RPJMD Kabupaten Kepulauan Selayar, capain tersebut masih berada dibawah target yaitu sebesar 0,32. Jika dibandingkan dengan gini rasio Provinsi Sulawesi Selatan dan Nasional, capaian Kabupaten Kepulauan Selayar masih lebih baik dimana pada tahun 2020 gini rasio Sulawesi selatan sebesar 0,389 dan Nasional sebesar 0,381. Selengkapnya sebagaimana tabel berikut:

Tabel 2.9 Perbandingan Gini Rasio Kabupaten Kepulauan Selayar dengan Kabupaten dalam Wilayah Setara, Provinsi Sulawesi Selatan dan Nasional Tahun 2017-2021

No	Kab./ Kota	Gini Rasio				
		2017	2018	2019	2020	2021
1	Bantaeng	0,422	0,342	0,338	0,344	0,332
2	Luwu Utara	0,358	0,361	0,364	0,344	0,341
3	Jeneponto	0,331	0,309	0,331	0,349	0,353
4	Kepulauan Selayar	0,331	0,338	0,301	0,357	0,354
5	Gowa	0,395	0,384	0,354	0,345	0,358
6	Sidrap	0,325	0,34	0,284	0,349	0,358
7	Palopo	0,341	0,338	0,338	0,354	0,358
8	Barru	0,389	0,379	0,36	0,357	0,359
	Sulawesi Selatan	0,429	0,388	0,391	0,389	0,377
	Nasional	0,391	0,384	0,380	0,385	0,381

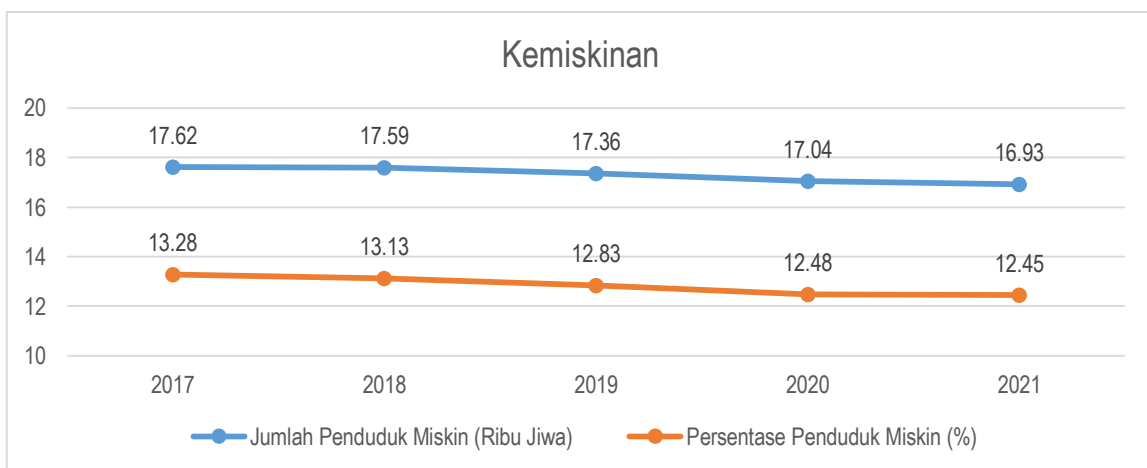
Sumber Data: Badan Pusat Statistik Provinsi Sulawesi Selatan, 2022



2.1.5 Persentase Penduduk Miskin

Persentase penduduk miskin Kabupaten Kepulauan Selayar terus mengalami penurunan dari tahun 2017 sampai dengan tahun 2021. Kondisi ini dapat dilihat pada tahun 2021, persentase penduduk miskin sebesar 12,45 persen (16,93 ribu jiwa) dibandingkan tahun 2017 sebesar 13,28 persen (17,62 ribu jiwa). Rata-rata penurunan angka kemiskinan sebesar 0,21 persen (172 jiwa). Secara detail dapat dilihat pada grafik berikut:

Grafik 2. 3 Persentase Penduduk Miskin Kabupaten Kepulauan Selayar Tahun 2017-2021



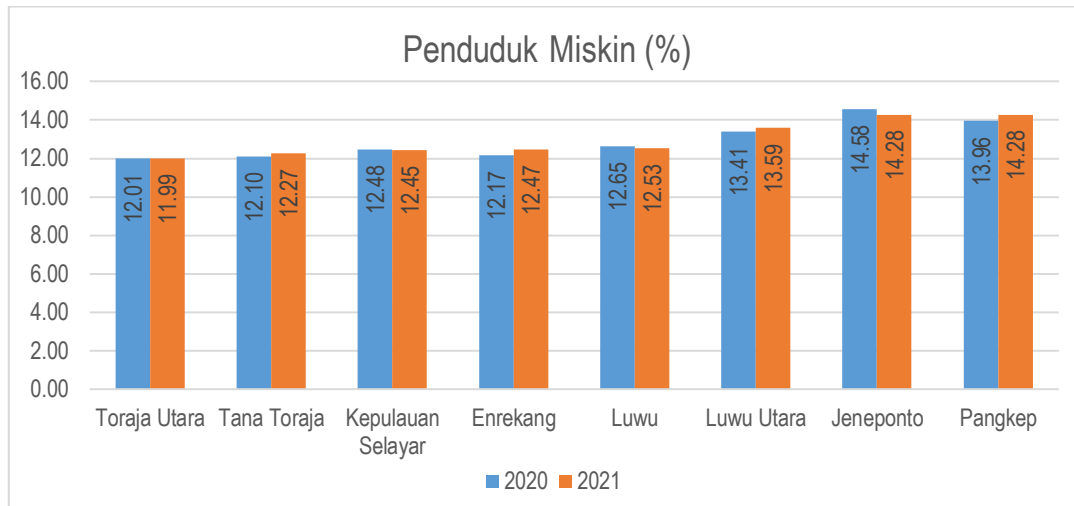
Sumber Data: Badan Pusat Statistik Kabupaten Kepulauan Selayar, 2022

Jika dibandingkan dengan target pada akhir periode RPJMD yakni sebesar 7,65 persen, capaian tersebut masih sangat jauh dari target yang telah ditetapkan. Namun jika melihat trennya selama lima tahun terakhir (2017-2021), angka kemiskinan Kabupaten Kepulauan Selayar selalu mengalami penurunan. Penurunan angka kemiskinan tersebut disebabkan oleh beberapa faktor, antara lain: meningkatnya produksi sektor-sektor unggulan, optimalisasi penyaluran bantuan sosial dan program hibah dari Pemerintah Daerah untuk masyarakat. Diharapkan untuk tahun 2022 dan seterusnya, angka kemiskinan dapat diturunkan seperti yang diharapkan.

Persentase tingkat kemiskinan Kabupaten Kepulauan Selayar merupakan yang terendah ketiga jika dibandingkan dengan tujuh Kabupaten lain dalam wilayah setaranya, dimana yang terendah adalah Kabupaten Toraja Utara sebesar 11,99 persen dan yang tertinggi adalah Kabupaten Pangkep sebesar 14,28 persen.



Grafik 2. 4 Perbandingan Persentase Penduduk Miskin Kabupaten Kepulauan Selayar Wilayah Setara



Sumber Data: Badan Pusat Statistik Provinsi Sulawesi Selatan 2022

Jika dilihat dari perbandingan tingkat kemiskinan antara Kabupaten Kepulauan Selayar, Provinsi Sulawesi Selatan dan Nasional, maka angka kemiskinan Kepulauan Selayar masih diatas angka kemiskinan Provinsi Sulawesi Selatan sebesar 8,78 persen dengan jumlah penduduk miskin sebanyak 784,98 ribu jiwa (terjadi peningkatan negatif jika dibandingkan tahun 2020 sebesar 8,72 persen atau 776,83 ribu jiwa) dan angka kemiskinan Nasional sebesar 9,71 persen dengan total jumlah penduduk miskin di Indonesia sebanyak 26,50 juta jiwa pada tahun 2021. Tingkat kemiskinan dimaksud dapat dilihat pada tabel berikut :

Tabel 2.10 Perbandingan Tingkat Kemiskinan antara Kabupaten Kepulauan Selayar Provinsi Sulawesi Selatan dan Nasional Tahun 2017-2021

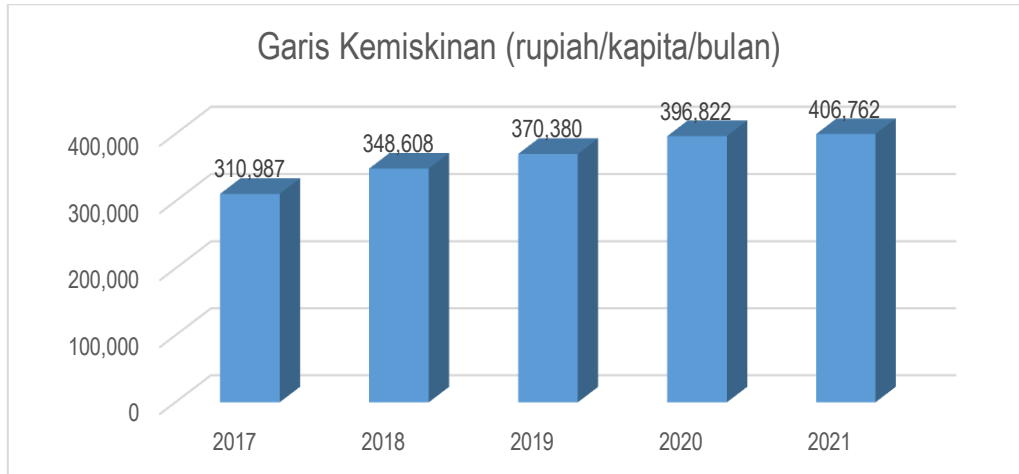
No	Kab./ Kota	Tingkat Kemiskinan				
		2017	2018	2019	2020	2021
1	Kepulauan Selayar (%)	13,28	13,13	12,83	12,48	12,45
2	Sulawesi Selatan (%)	9,38	9,06	8,56	8,72	8,78
3	Nasional (%)	10,12	9,66	9,22	10,19	9,71

Sumber Data: Badan Pusat Statistik Provinsi Sulawesi Selatan 2022

Penurunan angka kemiskinan di atas disebabkan oleh beberapa faktor antara lain, perubahan Garis Kemiskinan Kabupaten Kepulauan Selayar terus mengalami peningkatan dalam kurun waktu 5 (lima) tahun terakhir. Garis kemiskinan pada tahun 2020 berada pada kisaran Rp. 396.822,- dan meningkat menjadi Rp. 406.762 pada tahun 2021.



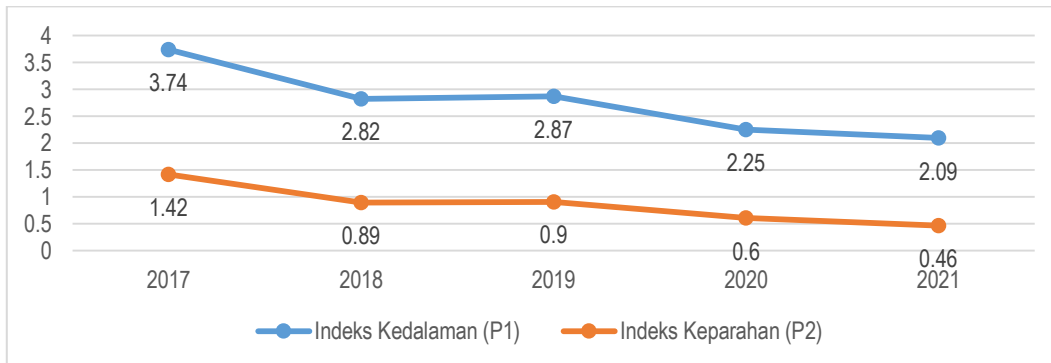
Grafik 2. 5 Perubahan Garis Kemiskinan Kabupaten Kepulauan Selayar Tahun 2017-2021



Sumber Data: Badan Pusat Statistik Kabupaten Kepulauan Selayar, 2022

Sedangkan untuk indeks kedalaman kemiskinan (P1) dan keparahan kemiskinan (P2) mengalami penurunan pada tahun 2018, tapi meningkat pada tahun 2019 dan kembali turun pada tahun 2020. Data selama 2017-2021 dapat dilihat pada tabel berikut:

Grafik 2. 6 Indeks Kedalaman Kemiskinan (P1) dan Indeks Keparahannya (P2) Kabupaten Kepulauan Selayar Tahun 2017-2021

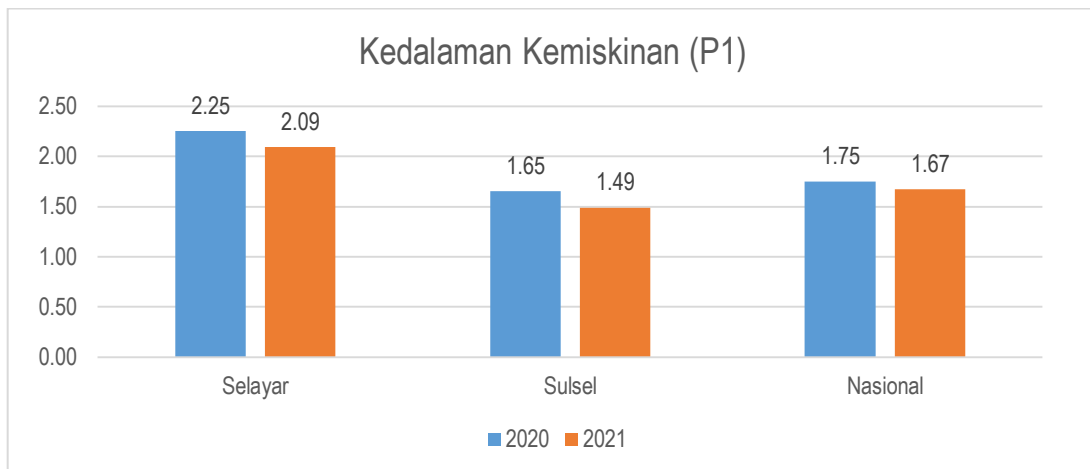


Sumber Data: Badan Pusat Statistik Badan Pusat Statistik Provinsi Sulawesi Selatan 2022

Indeks kedalaman kemiskinan Kabupaten Kepulauan Selayar lebih tinggi jika dibandingkan dengan Provinsi Sulawesi Selatan, begitupun jika dibandingkan dengan indeks kedalaman kemiskinan Nasional. Selengkapnya dapat dilihat pada grafik berikut:



Grafik 2. 7 Perbandingan Kedalaman Kemiskinan Kabupaten Kepulauan Selayar Provinsi Sulawesi Selatan dan Nasional Tahun 2021 dan 2022



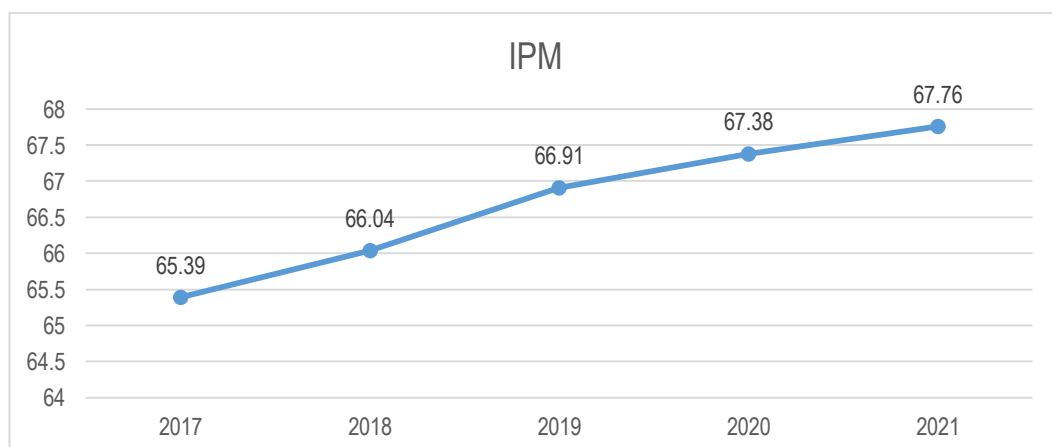
Sumber Data: Badan Pusat Statistik Provinsi Sulawesi Selatan 2022

2.1.6 Indeks Pembangunan Manusia

Indeks Pembangunan Manusia (IPM) menjelaskan bagaimana penduduk dapat mengakses hasil pembangunan dalam memperoleh pendapatan, kesehatan, pendidikan, dan sebagainya. IPM terbentuk dari empat dimensi dasar yaitu harapan lama sekolah, rata-rata lama sekolah, harapan hidup, dan pengeluaran per kapita. IPM merupakan indikator penting untuk mengukur keberhasilan dalam upaya membangun kualitas hidup manusia. IPM merupakan data strategis karena selain sebagai ukuran kinerja Pemerintah, IPM juga digunakan sebagai salah satu indikator penentuan Dana Alokasi Umum (DAU).

Indeks Pembangunan Manusia Kabupaten Kepulauan Selayar dalam lima tahun terakhir terus meningkat, dimana pada tahun 2019 sebesar 66,91, pada tahun 2020 menjadi 67,38 dan meningkat lagi pada tahun 2021 menjadi 67,76. Capaian IPM Kabupaten Kepulauan Selayar tahun 2017-2021 dapat dilihat pada grafik berikut:

Grafik 2. 8 Indeks Pembangunan Manusia Kabupaten Kepulauan Selayar Tahun 2017-2021



Sumber Data: Badan Pusat Statistik Kabupaten Kepulauan Selayar, 2022



Capaian tersebut masih jauh dari target IPM yang ditetapkan dalam RPJMD yaitu sebesar 71. Jika dibandingkan dengan capaian kabupaten lain dalam Kawasan Setaranya, Indeks Pembangunan Manusia Kabupaten Kepulauan Selayar berada pada urutan kelima. Kabupaten dengan IPM terendah adalah Kabupaten Jeneponto dengan nilai sebesar 64,56 dan yang tertinggi di kawasan ini adalah Pangkajene Kepulauan dengan nilai sebesar 69,21. Jika dilihat dari laju pertumbuhan, Kabupaten Kepulauan Selayar dengan laju pertumbuhan IPM sebesar 0,56 persen hanya berada dibawah Kabupaten Takalar dengan laju pertumbuhan IPM sebesar 0,61 dan Kabupaten Pangkajene Kepulauan dengan laju pertumbuhan IPM sebesar 0,71.

Apabila dibandingkan dengan capaian Provinsi Sulawesi Selatan dan capaian Nasional, capaian Indeks Pembangunan Manusia Kabupaten Kepulauan Selayar masih lebih rendah. Dimana pada tahun 2021 capaian IPM Sulawesi Selatan sebesar 72,24 dan capaian Nasional sebesar 72,29. Secara detail dapat dilihat pada tabel berikut:

Tabel 2.11 Perbandingan Indeks Pembangunan Manusia Kabupaten Kepulauan Selayar dengan Kabupaten dalam Kawasan Setara, Provinsi Selatan Sulawesi Selatan, dan Nasional Tahun 2017-2021

No	Kab./ Kota	IPM					Laju IPM (%)
		2017	2018	2019	2020	2021	2020-2021
1	Jeneponto	62,67	63,33	64	64,26	64,56	0,47
2	Bone	64,16	65,04	65,67	66,06	66,4	0,51
3	Takalar	65,48	66,07	66,94	67,31	67,72	0,61
4	Sinjai	65,8	66,24	67,05	67,6	67,75	0,22
5	Kepulauan Selayar	65,39	66,04	66,91	67,38	67,76	0,56
6	Bantaeng	67,27	67,76	68,3	68,73	68,99	0,38
7	Soppeng	66,67	67,6	68,26	68,67	68,99	0,47
8	Pangkajene dan Kepulauan	67,25	67,71	68,29	68,72	69,21	0,71
	Sulawesi Selatan	70,34	70,90	71,66	71,93	72,24	0,43
	Nasional	70,81	71,39	71,92	71,94	72,29	0,49

Sumber Data: Badan Pusat Statistik Provinsi Sulawesi Selatan, 2022

Berdasarkan data pada tabel di atas menunjukkan bahwa capaian IPM Kabupaten Kepulauan Selayar pada tahun 2019 sampai dengan 2021 lebih rendah jika dibandingkan dengan capaian IPM Provinsi Sulawesi Selatan. Jika dibandingkan dengan 24 kabupaten/kota yang ada di Provinsi Sulawesi Selatan, pada tahun 2020 capaian IPM Kabupaten Kepulauan Selayar berada pada urutan ke 21 dan pada tahun 2021 pada urutan ke 20. Hal ini menggambarkan kualitas sumber daya manusia Kabupaten Kepulauan Selayar sangat tertinggal jika

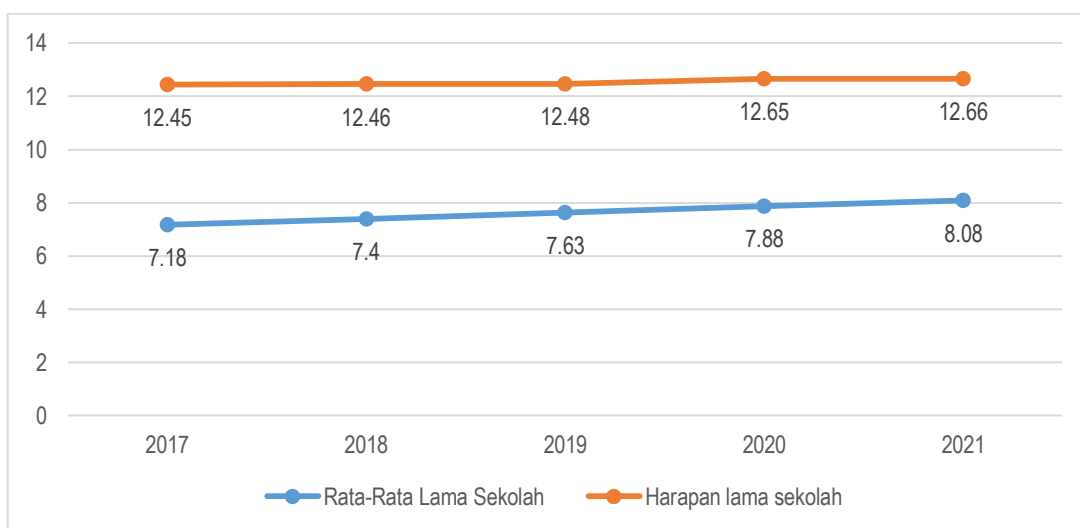


dibandingkan dengan seluruh Kabupaten/Kota yang ada di Provinsi Sulawesi Selatan. Jika dilihat dari keempat indikator pembentuk IPM, indikator pengeluaran per kapita dan indikator angka harapan lama sekolah serta angka harapan hidup memiliki capaian yang tertinggal jika dibandingkan dengan seluruh Kabupaten/Kota yang ada di Provinsi Sulawesi Selatan. Selengkapnya terkait data dari keempat indikator tersebut, disajikan dalam sub bab berikut.

2.1.7 Angka Rata-rata Lama Sekolah dan Harapan Lama Sekolah

Angka rata-rata lama sekolah didefinisikan sebagai jumlah tahun yang digunakan oleh penduduk dalam menjalani pendidikan formal. Besar kecilnya angka ini sangat dipengaruhi oleh kesadaran dan keinginan penduduk untuk menempuh Pendidikan formal. Angka rata-rata lama sekolah Kabupaten Kepulauan Selayar tahun 2020 adalah 7,88 tahun dan pada tahun 2021 naik menjadi 8,08 tahun. Angka harapan lama sekolah juga mengalami peningkatan sebesar 0,01 tahun dari 12,65 pada tahun 2020 menjadi 12,66 tahun 2021. Grafik angka rata-rata lama sekolah dan harapan lama sekolah Kabupaten Kepulauan Selayar tahun 2017-2021, sebagai berikut:

Grafik 2. 9 Angka Rata-rata Lama Sekolah dan Harapan Lama Sekolah Kabupaten Kepulauan Selayar Tahun 2017-2021



Sumber Data: Badan Pusat Statistik Kabupaten Kepulauan Selayar, 2022

2.1.8 Angka Usia Harapan Hidup

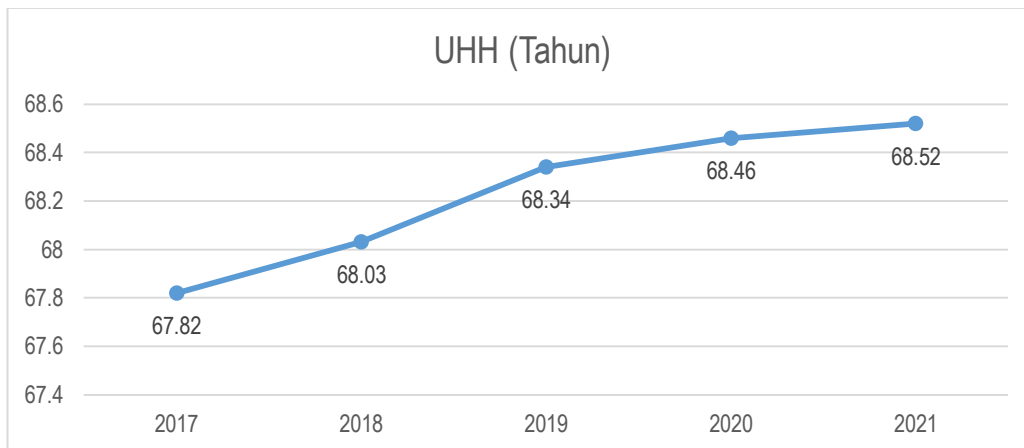
Angka Harapan Hidup atau Usia Harapan Hidup merupakan perkiraan rata-rata tambahan umur seseorang yang diharapkan dapat terus hidup atau dapat juga disebut sebagai rata-rata jumlah tahun yang dijalani oleh seseorang setelah lahir atau setelah mencapai usia ke-x.

Angka usia harapan hidup Kabupaten Kepulauan Selayar pada tahun 2020 adalah 68,46 tahun dan pada tahun 2021 naik menjadi 68,52 tahun. Angka usia



harapan hidup Kabupaten Kepulauan Selayar tahun 2017-2021 dapat dilihat pada grafik berikut:

Grafik 2. 10 Angka Usia Harapan Hidup Kabupaten Kepulauan Selayar Tahun 2017-2021



Sumber Data: Badan Pusat Statistik Kabupaten Kepulauan Selayar, 2022

Jika dibandingkan dengan kabupaten lain dalam Kawasan Bulukumba dan Sekitarnya, UHH Kabupaten Kepulauan Selayar hanya berada di bawah Kabupaten Bantaeng dengan capaian pada tahun 2021 sebesar 70,76 tahun. Berurut-turut setelah Kabupaten Kepulauan Selayar adalah Kabupaten Bulukumba 68,10 tahun, Kabupaten Sinjai 67,38 tahun dan Kabupaten Jeneponto 66,49 tahun. Jika dibandingkan dengan capaian Provinsi Sulawesi Selatan dan capaian Nasional tahun 2021, UHH Kabupaten Kepulauan Selayar berada di bawah capaian Provinsi yaitu 70,66 tahun dan capaian Nasional sebesar 71,57 tahun. Selengkapnya disajikan dalam tabel berikut:

Tabel 2.12 Perbandingan UHH Kabupaten Kepulauan Selayar dengan Kabupaten dalam Kawasan Bulukumba dan Sekitarnya, Provinsi Selatan Sulawesi Selatan dan Nasional Tahun 2017-2021

No	Kab./ Kota	UHH (Tahun)				
		2017	2018	2019	2020	2021
1	Jeneponto	65,65	65,89	66,24	66,39	66,49
2	Pangkajene dan Kepulauan	65,86	66,12	66,49	66,66	66,78
3	Bone	66,22	66,5	66,88	67,07	67,21
4	Takalar	66,38	66,64	67,01	67,18	67,3
5	Sinjai	66,61	66,83	67,17	67,3	67,38
6	Wajo	66,52	66,79	67,17	67,35	67,48
7	Bulukumba	66,96	67,27	67,69	67,92	68,1
8	Kepulauan Selayar	67,82	68,03	68,34	68,46	68,52
	Sulawesi Selatan	69,84	70,08	70,43	70,57	70,66
	Nasional	71,1	71,2	71,3	71,47	71,57

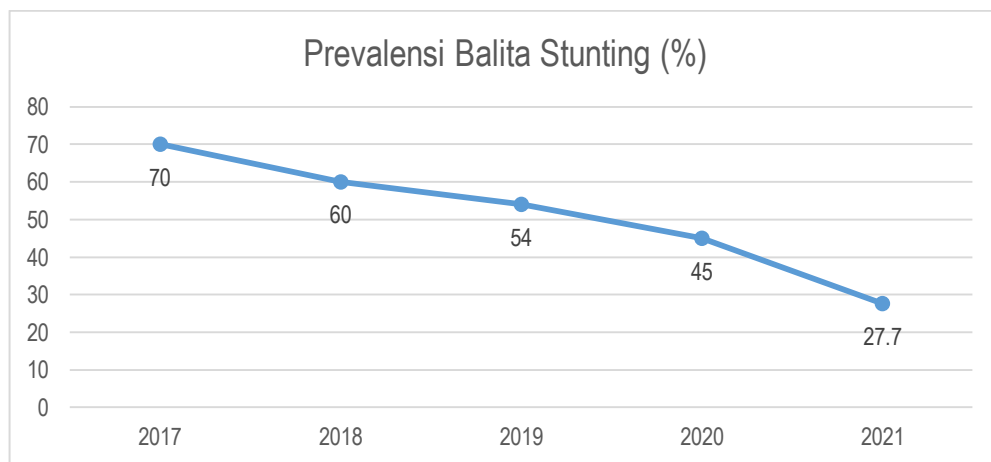
Sumber Data: Badan Pusat Statistik Provinsi Sulawesi Selatan, 2022



2.1.9 Persentase Balita Stunting

Status Stunting dapat dipengaruhi oleh beberapa faktor antara lain asupan makan, penyakit infeksi, ketahanan pangan keluarga, kesehatan lingkungan, dan pola asuh orang tua termasuk praktik dalam pemberian makan. Prevalensi balita Stunting Kabupaten Kepulauan Selayar selama lima tahun terakhir terus mengalami penurunan, dimana pada tahun 2017 sebesar 75 persen dan dapat ditekan dari tahun ke tahun sehingga pada tahun 2021 menjadi sebesar 27,7 persen (data Studi Status Gizi Indonesia Kementerian Kesehatan 2021). Sedangkan berdasarkan data Dinas Kesehatan Kab. Kepulauan Selayar, persentase balita stunting sampai dengan Agustus tahun 2021 sebesar 17,45 persen. Hal tersebut merupakan hasil dari pelaksanaan program dan kebijakan Pemerintah untuk pencegahan dan penanganan stunting. Berikut ini disajikan data prevalensi balita stunting Kabupaten Kepulauan Selayar tahun 2017-2021:

Grafik 2. 11 Prevalensi Balita Stunting Kabupaten Kepulauan Selayar Tahun 2017-2021



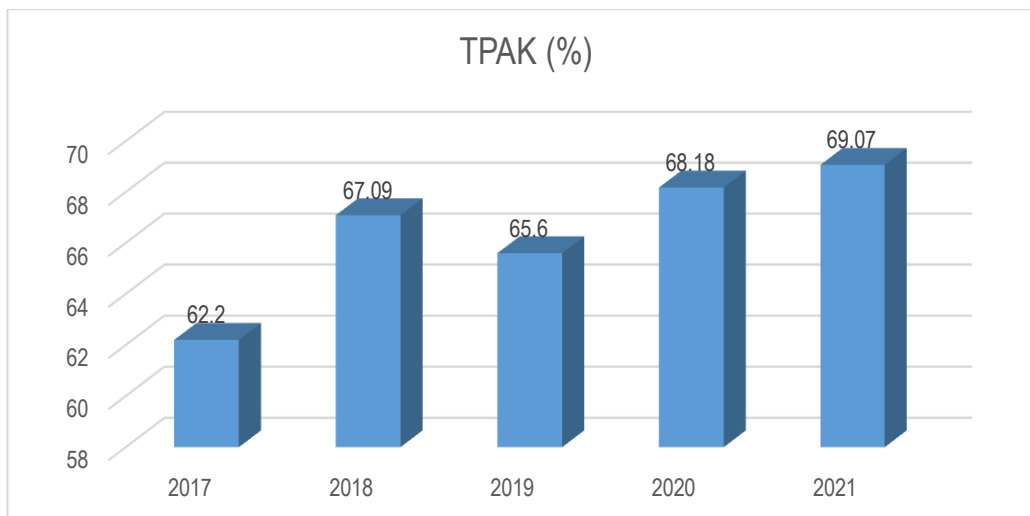
Sumber Data: Dinas Kesehatan Kabupaten Kepulauan Selayar, 2022

2.1.10 Tingkat Partisipasi Angkatan Kerja

Angkatan kerja adalah penduduk usia kerja (15 tahun keatas) yang bekerja, punya pekerjaan namun sementara tidak bekerja, dan pengangguran. Tingkat Partisipasi Angkatan Kerja (TPAK) adalah rasio antara angkatan kerja dan total penduduk dengan rentang usia yang sama. TPAK Kabupaten Kepulauan Selayar tahun 2019 adalah 65,60 persen, lebih rendah jika dibandingkan tahun 2020 yaitu sebesar 68,18 persen dan pada tahun 2021 meningkat menjadi 69,07 persen. TPAK Kabupaten Kepulauan Selayar tahun 2017-2021 dapat dilihat pada diagram berikut:



Grafik 2. 12 Tingkat Partisipasi Angkatan Kerja Kabupaten Kepulauan Selayar Tahun 2017-2021



Sumber Data: Badan Pusat Statistik Kabupaten Kepulauan Selayar, 2022

Meningkatnya tingkat partisipasi angkatan kerja Kabupaten Kepulauan Selayar pada tahun 2021 merupakan dampak positif dari kebijakan pemerintah dimasa pandemi yang tidak lagi memberlakukan pembatasan kegiatan masyarakat seperti tahun sebelumnya sehingga aktivitas masyarakat dapat berjalan normal dengan mematuhi protokol kesehatan.

Perbandingan TPAK Kabupaten di Kawasan Bulukumba dan Sekitarnya menunjukkan bahwa TPAK Kabupaten Kepulauan Selayar tahun 2021 berada pada urutan ketiga, berada dibawah Kabupaten Bantaeng dengan TPAK sebesar 74,32 persen dan Kabupaten Sinjai sebesar 71,91 persen. Berturut-turut dibawah Kabupaten Kepulauan Selayar adalah Kabupaten Jeneponto dengan TPAK sebesar 67,39 persen dan Kabupaten Bulukumba sebesar 65,46 persen. Apabila dibandingkan dengan TPAK Provinsi Sulawesi Selatan yang berada pada angka 64,73 persen dan Nasional 67,80 persen pada tahun 2021, maka TPAK Kabupaten Kepulauan Selayar masih lebih tinggi dari keduanya. Tabel berikut ini menyajikan data selengkapnya:



Tabel 2.13 Perbandingan TPAK Kabupaten Kepulauan Selayar dengan Kabupaten Dalam Kawasan Bulukumba dan Sekitarnya, Provinsi Selatan Sulawesi Selatan dan Nasional Tahun 2017-2021

No	Kab./ Kota	TPAK (%)				
		2017	2018	2019	2020	2021
1	Kepulauan Selayar	60,20	67,09	65,60	68,18	69,07
2	Kabupaten Bulukumba	60,56	64,25	67,71	68,26	65,46
3	Kabupaten Bantaeng	77,70	72,36	72,57	73,14	74,32
4	Kabupaten Jeneponto	63,88	68,87	67,21	68,87	67,39
5	Kabupaten Sinjai	69,61	69,54	65,91	69,90	71,91
	Sulawesi Selatan	60,98	63,93	63,80	63,40	64,73
	Nasional	66,67	67,31	67,53	67,77	67,80

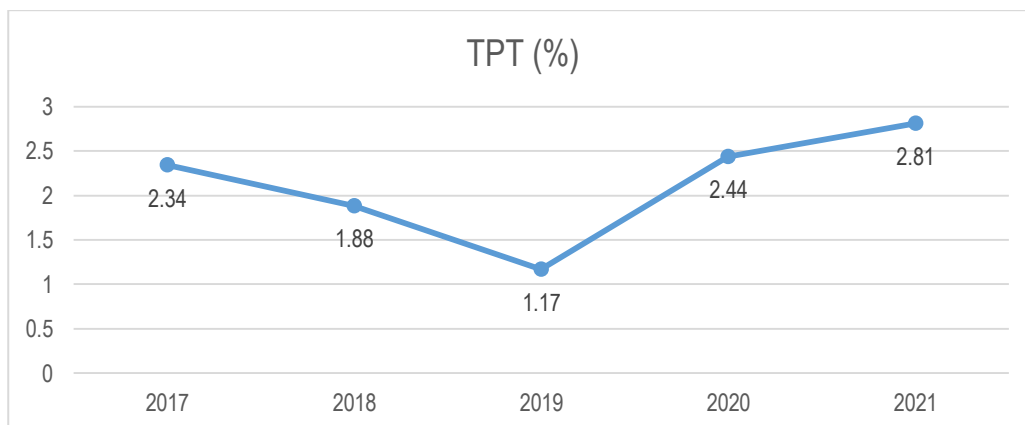
Sumber Data: Badan Pusat Statistik Provinsi Sulawesi Selatan, 2022

2.1.11 Tingkat Pengangguran Terbuka

Tingkat Pengangguran Terbuka (TPT) sangat erat kaitannya dengan jumlah angkatan kerja, karena TPT merupakan persentase jumlah pengangguran terhadap jumlah angkatan kerja. Jumlah penduduk Kabupaten Kepulauan Selayar tahun 2021 adalah 137.974 jiwa dan sebesar 71.533 jiwa diantaranya merupakan angkatan kerja. Dari total angkatan kerja tersebut, sebesar 2,81 persen atau 2.011 jiwa merupakan pengangguran terbuka.

TPT Kabupaten Kepulauan Selayar tahun 2021 mengalami peningkatan negatif jika dibandingkan tahun 2021 yang mencapai 2,44 persen. Angka ini diharapkan kembali dapat diturunkan pada tahun-tahun berikutnya. Detail persentase TPT Kabupaten Kepulauan Selayar tahun 2017-2021 dapat dilihat pada diagram berikut:

Grafik 2. 13 Tingkat Pengangguran Terbuka Kabupaten Kepulauan Selayar Tahun 2017-2021



Sumber Data: Badan Pusat Statistik Kabupaten Kepulauan Selayar, 2022



Meningkatnya persentase pengangguran terbuka disebabkan karena banyaknya angkatan kerja tahun 2021 yaitu 71.533 jiwa, dibandingkan tahun 2020 yang hanya sebesar 69.858 jiwa atau meningkat sebesar 2,40 persen. Sementara persentase penduduk bekerja hanya meningkat sebesar 2,00 persen dari tahun 2020 sebanyak 68.156 jiwa menjadi 69.522 jiwa pada tahun 2021.

Dibandingkan dengan kabupaten lain dalam Kawasan Bulukumba dan Sekitarnya, TPT Kabupaten Kepulauan Selayar tahun 2021 merupakan yang terendah ketiga setelah Kabupaten Jeneponto dengan TPT sebesar 2,38 persen dan Kabupaten Sinjai 2,61 persen. Secara berturut-turut di atas Kabupaten Kepulauan Selayar adalah, Kabupaten Bulukumba 3,14 persen dan Kabupaten Bantaeng 4,07 persen. Angka 2,44 persen tersebut bahkan lebih rendah jika dibandingkan dengan TPT Provinsi Sulawesi Selatan sebesar 5,72 persen dan TPT Nasional sebesar 6,49 persen. Selengkapnya dapat dilihat pada tabel berikut:

Tabel 2.14 Perbandingan TPT Kabupaten Kepulauan Selayar dengan Kabupaten dalam Kawasan Bulukumba dan Sekitarnya, Provinsi Sulawesi Selatan dan Nasional Tahun 2017-2021

No	Kab./ Kota	TPT (%)				
		2017	2018	2019	2020	2021
1	Kepulauan Selayar	2,34	1,88	1,17	2,44	2,81
2	Kabupaten Bulukumba	3,37	3,92	3,31	3,42	3,14
3	Kabupaten Bantaeng	5,23	3,69	3,98	4,27	4,07
4	Kabupaten Jeneponto	3,31	2,81	2,12	2,31	2,38
5	Kabupaten Sinjai	4,53	2,14	2,28	2,65	2,61
	Sulawesi Selatan	5,61	5,34	4,97	6,31	5,72
	Nasional	5,50	5,34	5,28	7,07	6,49

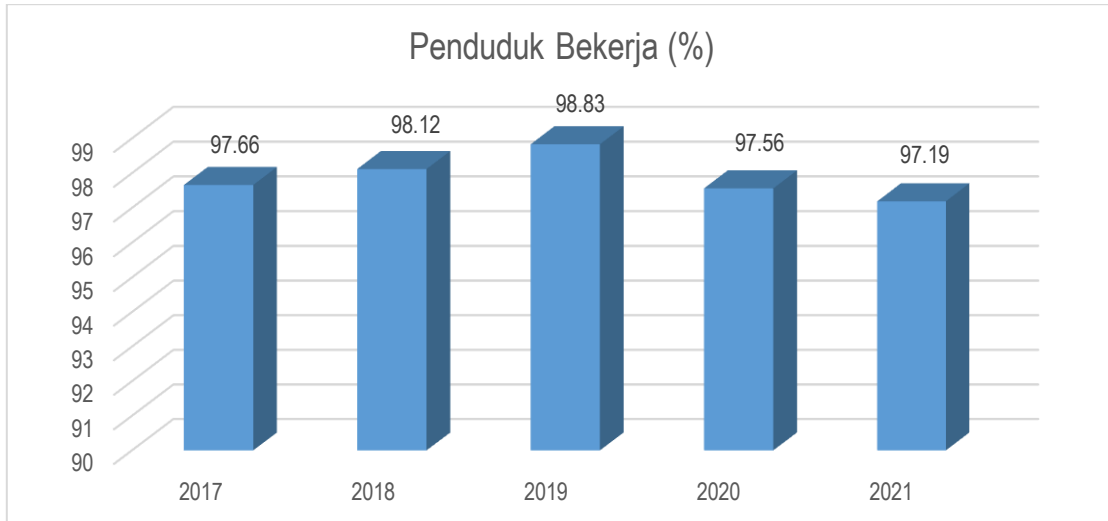
Sumber Data: Badan Pusat Statistik Provinsi Sulawesi Selatan, 2022

2.1.12 Persentase Penduduk yang Bekerja

Jumlah angkatan kerja Kabupaten Kepulauan Selayar tahun 2021 sebesar 71.533 jiwa. Dari jumlah angkatan kerja tersebut, jumlah yang bekerja sebesar 69.522 jiwa atau 97,19 persen. Persentase tersebut lebih rendah dari tahun 2020 yaitu sebesar 97,56 persen. Berikut ini grafik persentase penduduk yang bekerja terhadap angkatan kerja tahun 2017-2021:



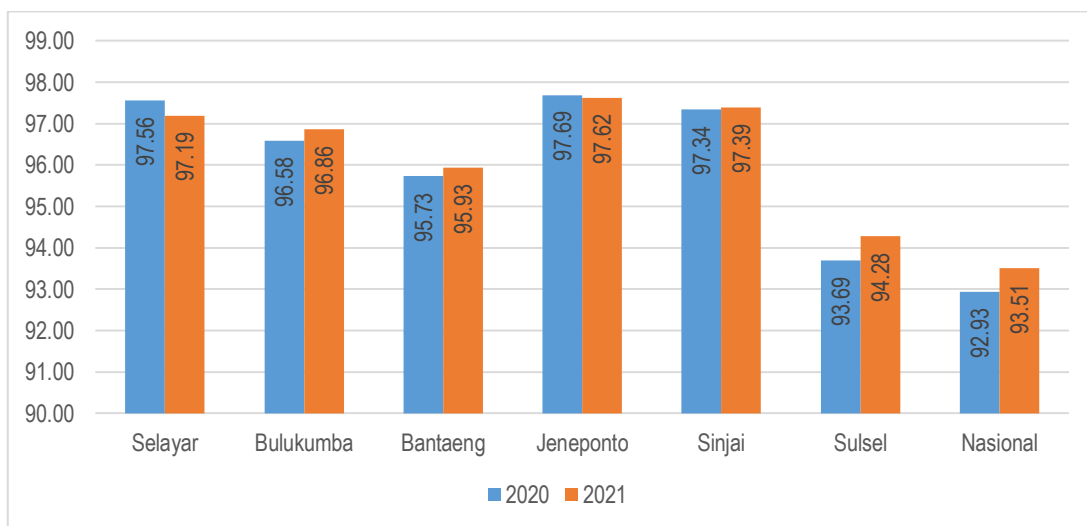
Grafik 2. 14 Persentase Penduduk yang Bekerja Kabupaten Kepulauan Selayar Tahun 2017-2021



Sumber Data: Badan Pusat Statistik Kabupaten Kepulauan Selayar, 2022

Jika dibandingkan dengan Lima Kabupaten di Kawasan Selatan Sulawesi Sekatan, Persentase penduduk yang bekerja terhadap angkatan kerja Kabupaten Kepulauan Selayar tahun 2021 berada di bawah Kabupaten Jeneponto dengan persentase penduduk bekerja sebesar 97,62 persen dan Kabupaten Sinjai sebesar 97,39 persen. Apabila dibandingkan dengan Provinsi Sulawesi Selatan dan Nasional, persentase penduduk bekerja Kabupaten Kepulauan Selayar masih lebih tinggi dimana Provinsi Sulawesi Selatan berada pada angka 94,28 persen dan Nasional 93,51 persen, seperti terlihat pada grafik berikut:

Grafik 2. 15 Perbandingan Persentase Penduduk yang Bekerja Kabupaten Kepulauan Selayar dengan Kabupaten dalam Kawasan Bulukumba dan Sekitarnya, Provinsi Sulawesi Selatan dan Nasional Tahun 2020-2021



Sumber Data: Badan Pusat Statistik Provinsi Sulawesi Selatan, 2022



2.2 Evaluasi Pelaksanaan RKPD Tahun 2022 sampai triwulan ke II

2.2.1 Rekapitulasi Jumlah Program, Kegiatan, dan Sub Kegiatan RKPD Tahun 2022 yang terakomodir pada APBD Tahun Anggaran 2022

Informasi tentang Program, Kegiatan, dan Sub Kegiatan RKPD 2022 yang terakomodir di APBD Tahun 2022 memberikan gambaran seberapa banyak jumlah program, kegiatan, sub kegiatan dan indikator kegiatan yang dilaksanakan oleh Kabupaten Kepulauan Selayar pada Tahun 2022. Adapun jumlah program, kegiatan, sub kegiatan dimaksud dapat digambarkan pada tabel sebagai berikut:

Tabel 2.15 Rekapitulasi Jumlah Program, Kegiatan dan Sub Kegiatan pada APBD Tahun 2022 per Bidang Urusan

NO	URUSAN	JUMLAH PROGRAM	JUMLAH KEGIATAN	JUMLAH SUB KEGIATAN
A	URUSAN PEMERINTAHAN WAJIB YANG BERKAITAN DENGAN PELAYANAN DASAR			
1	Urusan Pemerintahan Bidang Pendidikan	5	13	35
2	Urusan Pemerintahan Bidang Kesehatan	6	17	62
3	Urusan Pemerintahan Bidang Pekerjaan Umum dan Penataan Ruang	10	23	58
4	Urusan Pemerintahan Bidang Perumahan dan Kawasan Permukiman	6	17	54
5	Urusan Pemerintahan Bidang Ketentraman dan Ketertiban Umum serta Perlindungan Masyarakat	5	22	71
6	Urusan Pemerintahan Bidang Sosial	6	15	48
B	URUSAN PEMERINTAHAN WAJIB NON PELAYANAN DASAR			
1	Urusan Pemerintahan Bidang Tenaga Kerja	3	5	6
2	Urusan Pemerintahan Bidang Pemberdayaan Perempuan dan Perlindungan Anak	7	15	31
3	Urusan Pemerintahan Bidang Pangan	3	5	6
4	Urusan Pemerintahan Bidang Pertanian	6	7	10
5	Urusan Pemerintahan Bidang Lingkungan Hidup	11	21	64
6	Urusan Pemerintahan Bidang Administrasi Kependudukan dan Pencatatan Sipil	5	15	37
7	Urusan Pemerintahan Bidang Pemberdayaan Masyarakat dan Desa	5	12	48



NO	URUSAN	JUMLAH PROGRAM	JUMLAH KEGIATAN	JUMLAH SUB KEGIATAN
8	Urusan Pemerintahan Bidang Pengendalian Penduduk dan Keluarga Berencana	3	6	14
9	Urusan Pemerintahan Bidang Perhubungan	3	11	33
10	Urusan Pemerintahan Bidang Komunikasi dan Informatika	3	10	45
11	Urusan Pemerintahan Bidang Koperasi dan UMKM	4	4	8
12	Urusan Pemerintahan Bidang Penanaman Modal	6	12	33
13	Urusan Pemerintahan Bidang Kepemudaan dan Olahraga	3	4	4
14	Urusan Pemerintahan Bidang Statistik	1	1	6
15	Urusan Pemerintahan Bidang Persandian	1	2	5
16	Urusan Pemerintahan Bidang Kebudayaan	3	5	6
17	Urusan Pemerintahan Bidang Perpustakaan	3	11	36
18	Urusan Pemerintahan Bidang Kearsipan	3	4	5
C	URUSAN PEMERINTAHAN PILIHAN			
1	Urusan Pemerintahan Bidang Perikanan	4	19	54
2	Urusan Pemerintahan Bidang Pariwisata	4	11	34
3	Urusan Pemerintahan Bidang Pertanian	6	16	32
4	Urusan Pemerintahan Bidang Perindustrian	3	10	37
5	Urusan Pemerintahan Bidang Perdagangan	6	8	11
D	UNSUR PENUNJANG URUSAN PEMERINTAHAN			
1	Urusan Pemerintahan Bidang Perencanaan	3	12	58
2	Urusan Pemerintahan Bidang Keuangan	4	14	84
3	Urusan Pemerintahan Bidang Kepegawaian	2	12	48
4	Urusan Pemerintahan Bidang Pendidikan dan Pelatihan	1	2	3
5	Urusan Pemerintahan Bidang Penelitian dan Pengembangan	1	1	7
E	UNSUR PENGAWASAN URUSAN PEMERINTAHAN			
1	Urusan Pemerintahan Bidang Pengawasan	3	10	28
F	UNSUR PENDUKUNG URUSAN PEMERINTAHAN			
1	SEKRETARIAT DAERAH	3	19	62



NO	URUSAN	JUMLAH PROGRAM	JUMLAH KEGIATAN	JUMLAH SUB KEGIATAN
2	SEKRETARIAT DPRD	2	17	71
G	UNSUR KEWILAYAHAN			
1	KECAMATAN BONTOMATENE	5	12	30
1.a	KELURAHAN BATANGMATA	4	8	15
1.b	KELURAHAN BATANGMATA SAPO	4	10	18
2	KECAMATAN BUKI	6	14	29
3	KECAMATAN BONTOMANAI	6	11	17
4	KECAMATAN BENTENG	6	11	15
4.a	KELURAHAN BENTENG	4	6	8
4.b	KELURAHAN BENTENG UTARA	5	7	11
4.c	KELURAHAN BENTENG SELATAN	5	4	5
5	KECAMATAN BONTOHARU	6	13	31
5.a	KELURAHAN BONTOBANGUN	6	10	12
5.b	KELURAHAN PUTABANGUN	6	10	17
6	KECAMATAN BONTOSIKUYU	6	11	21
7	KECAMATAN PASIMASUNGGU	4	9	20
8	KECAMATAN PASIMASUNGGU TIMUR	5	13	27
9	KECAMATAN PASIMARANNU	3	8	16
10	KECAMATAN PASILAMBENA	5	11	24
11	KECAMATAN TAKA BONERATE	4	9	17
H	URUSAN PEMERINTAHAN UMUM			
1	Urusan Pemerintahan Bidang Kesatuan Bangsa dan Politik	6	11	29
TOTAL		249	596	1616

2.2.2 Evaluasi Capaian Pendanaan dan Kinerja APBD Triwulan II Tahun 2022

Informasi tentang realisasi anggaran kegiatan memberikan gambaran seberapa besar anggaran yang telah terserap pada Triwulan II untuk mencapai tujuan dan sasaran pembangunan daerah yang ditetapkan dalam APBD 2022. Gambaran sebagaimana dimaksud dapat dilihat pada tabel berikut.

Tabel 2.16 Realisasi Anggaran Pelaksanaan Kegiatan Kabupaten Kepulauan Selayar pada APBD Tahun 2022 per Bidang Urusan

NO	URUSAN PEMERINTAHAN	JUMLAH DANA	REALISASI (%)		REALISASI
			FISIK	KEUANGAN	
A	Urusan Pemerintahan Wajib Yang Berkaitan Dengan Pelayanan Dasar	709.593.316.940	22,77	22,75	161.421.808.822,00
1	Urusan Pemerintahan Bidang Pendidikan	229.870.442.983	37,67	37,67	86.595.191.196,00
2	Urusan Pemerintahan Bidang Kesehatan	290.741.966.118	19,26	19,26	56.003.788.091,00
3	Urusan Pemerintahan Bidang Pekerjaan Umum Dan Penataan Ruang	136.311.882.149	4,25	4,11	5.604.051.136,00
4	Urusan Pemerintahan Bidang Perumahan Dan Kawasan Permukiman	13.479.496.789	14,24	14,24	1.920.059.515,00
5	Urusan Pemerintahan Bidang Ketentraman Dan Ketertiban Umum Serta Perlindungan Masyarakat	31.109.003.514	26,73	26,73	8.316.880.257,00



NO	URUSAN PEMERINTAHAN	JUMLAH DANA	REALISASI (%)		REALISASI
			FISIK	KEUANGAN	
6	Urusan Pemerintahan Bidang Sosial	8.080.525.387	36,90	36,90	2.981.838.627,00
B	Urusan Pemerintahan Wajib Non Pelayanan Dasar	76.687.688.581	37,83	31,73	24.333.491.887,00
1	Urusan Pemerintahan Bidang Tenaga Kerja	1.253.463.000	27,56	27,56	345.403.000,00
2	Urusan Pemerintahan Bidang Pemberdayaan Perempuan Dan Perlindungan Anak	4.809.720.799	46,01	38,47	1.850.286.873,00
3	Urusan Pemerintahan Bidang Pangan	217.421.100	56,70	45,29	98.465.200,00
4	Urusan Pemerintahan Bidang Pertanahan	2.187.415.600	20,36	20,36	445.319.600,00
5	Urusan Pemerintahan Bidang Lingkungan Hidup	20.044.938.735	28,91	28,91	5.795.979.832,00
6	Urusan Pemerintahan Bidang Administrasi Kependudukan Dan Pencatatan Sipil	3.964.532.293	45,59	45,59	1.807.561.679,00
7	Urusan Pemerintahan Bidang Pemberdayaan Masyarakat Dan Desa	4.854.395.794	47,88	47,88	2.324.124.619,00
8	Urusan Pemerintahan Bidang Pengendalian Penduduk Dan Keluarga Berencana	4.144.479.000	32,44	7,32	303.438.151,00
9	Urusan Pemerintahan Bidang Perhubungan	9.902.757.280	52,60	31,04	3.073.685.850,00
10	Urusan Pemerintahan Bidang Komunikasi Dan Informatika	7.214.653.300	48,79	33,38	2.408.154.011,00
11	Urusan Pemerintahan Bidang Koperasi, Usaha Kecil Dan Menengah	2.609.767.000	40,75	40,75	1.063.427.200,00
12	Urusan Pemerintahan Bidang Penanaman Modal	5.852.854.199	43,83	43,83	2.565.590.651,00
13	Urusan Pemerintahan Bidang Kepemudaan Dan Olahraga	4.467.433.000	4,19	4,19	187.204.000,00
14	Urusan Pemerintahan Bidang Statistik	205.148.000	18,64	18,64	38.239.400,00
15	Urusan Pemerintahan Bidang Persandian	629.206.600	30,41	30,41	191.342.300,00
16	Urusan Pemerintahan Bidang Kebudayaan	840.981.000	48,55	48,55	408.273.950,00
17	Urusan Pemerintahan Bidang Perpustakaan	3.390.046.681	41,11	41,11	1.393.541.271,00
18	Urusan Pemerintahan Bidang Kearsipan	98.475.200	33,97	33,97	33.454.300,00
C	Urusan Pemerintahan Pilihan	56.578.057.663	27,93	26,66	15.083.336.563,00
1	Urusan Pemerintahan Bidang Kelautan Dan Perikanan	10.898.502.372	19,81	19,81	2.159.060.009,00
2	Urusan Pemerintahan Bidang Pariwisata	8.413.719.132	32,55	32,55	2.738.380.356,00
3	Urusan Pemerintahan Bidang Pertanian	22.024.526.857	34,06	30,80	6.783.517.968,00
4	Urusan Pemerintahan Bidang Perindustrian	14.363.529.802	21,70	21,70	3.117.599.778,00
5	Urusan Pemerintahan Bidang Perdagangan	877.779.500	32,44	32,44	284.778.452,00
D	Unsur Penunjang Urusan Pemerintahan	170.010.776.881	49,00	45,03	76.560.214.135,00
1	Urusan Perencanaan	4.770.623.572	59,85	43,10	2.056.128.374,00
2	Urusan Keuangan	158.279.777.075	48,59	44,84	70.969.573.893,00
3	Urusan Kepegawaian	5.009.621.234	47,94	47,94	2.401.440.264,00
4	Urusan Pendidikan dan Pelatihan	1.639.883.000	67,39	67,32	1.103.945.404,00
5	Urusan Penelitian Dan Pengembangan	310.872.000	12,63	9,37	29.126.200,00



NO	URUSAN PEMERINTAHAN	JUMLAH DANA	REALISASI (%)		REALISASI
			FISIK	KEUANGAN	
E	Unsur Pengawasan Urusan Pemerintahan	10.016.040.586	32,64	32,64	3.268.792.012,00
1	Inspektorat	10.016.040.586	32,64	32,64	3.268.792.012,00
F	Unsur Pendukung Urusan Pemerintahan	70.157.060.576	56,55	52,14	36.581.771.424,00
1	Sekretariat Daerah	35.943.262.959	48,51	48,51	17.435.885.366,00
2	Sekretariat DPRD	34.213.797.617	64,99	55,96	19.145.886.058,00
G	Unsur Kewilayahan	36.036.637.806	36,18	36,18	13.038.083.723,00
1	Kecamatan Bontomatene	3.610.790.632	44,13	44,13	1.593.505.580,00
1.a	Kelurahan Batangmata	1.568.339.420	16,58	16,58	260.000.000,00
1.b	Kelurahan Batangmata Sapo	1.458.156.765	16,30	16,30	237.706.241,00
2	Kecamatan Buki	1.732.836.053	46,76	46,76	810.212.598,00
3	Kecamatan Bontomanai	2.017.037.705	49,91	49,91	1.006.631.249,00
4	Kecamatan Benteng	3.423.742.853	39,03	39,03	1.336.199.695,00
4.a	Kelurahan Benteng Utara	1.566.100.965	24,77	24,77	387.864.870,00
4.b	Kelurahan Benteng	1.677.827.713	36,46	36,46	611.761.141,00
4.c	Kelurahan Benteng Selatan	1.671.428.193	10,88	10,88	181.793.878,00
5	Kecamatan Bontoharu	2.704.505.225	55,60	55,60	1.503.668.972,00
5.a	Kelurahan Putabangun	1.596.777.050	18,65	18,65	297.845.321,00
5.b	Kelurahan Bontobangun	2.229.842.350	27,66	27,66	616.797.550,00
6	Kecamatan Bontosikuyu	1.910.560.736	43,35	43,35	828.280.107,00
7	Kecamatan Taka Bonerate	1.844.808.256	34,15	34,15	629.972.917,00
8	Kecamatan Pasimasunggu	2.067.582.011	44,51	44,51	920.380.436,00
9	Kecamatan Pasimasunggu Timur	1.688.225.719	40,33	40,33	680.840.074,00
10	Kecamatan Pasimarannu	1.858.393.010	30,99	30,99	575.997.247,00
11	Kecamatan Pasilambena	1.409.683.150	39,63	39,63	558.625.847,00
H	Urusan Pemerintahan Umum	4.263.716.595	24,83	24,83	1.058.591.696,00
1	Badan Kesatuan Bangsa dan Politik	4.263.716.595	24,83	24,83	1.058.591.696,00
TOTAL		1.133.343.295.628	30,60	29,24	331.346.090.262,00

Berdasarkan tabel di atas, realisasi APBD Tahun 2022 sampai pada triwulan II sebesar 29,24 persen dengan capaian kinerja fisik sebesar 30,60 persen.

2.2.2.1 Evaluasi Capaian Pendanaan Program, Kegiatan, dan Sub Kegiatan dalam Pelaksanaan RKPD Tahun 2022

Informasi tentang capaian pendanaan memberikan gambaran capaian berdasarkan realisasi anggaran tiap bidang urusan pemerintahan. Capaian kinerja pendanaan tersebut dikategorikan dalam 3 kelompok, yaitu kategori Rendah untuk perangkat daerah dengan realisasi 0 – 20%, Kategori Sedang Untuk perangkat daerah dengan realisasi anggaran lebih besar dari >20 – 45 persen dan kategori Tinggi untuk perangkat daerah dengan realisasi anggaran diatas 45 persen. Penetapan batas tertinggi realisasi yang diharapkan sebesar 45 persen didasarkan atas tingkat capaian yang diharapkan untuk triwulan II adalah 45 persen, sehingga jika terdapat bidang urusan dengan capaian realisasi pendanaan lebih dari 45 persen dianggap melampaui target dan berada pada kategori tinggi. Berdasarkan



penjelasan tersebut diatas capaian kinerja pendanaan berdasarkan program, kegiatan dan sub kegiatan dapat dilihat pada tabel berikut:



Tabel 2.17 Rekapitulasi Capaian Kinerja Pendanaan berdasarkan Program, Kegiatan, dan Sub Kegiatan RKPD Kabupaten Kepulauan Selayar Triwulan II Tahun 2022 per Bidang Urusan

NO	URUSAN	Program					Kegiatan					Sub Kegiatan				RATA-RATA CAPAIAN	PREDIKAT	
		Jumlah	Capaian Kinerja Keuangan			Tidak ada di APBD	Jumlah	Capaian Kinerja Keuangan			Tidak ada di APBD	Jumlah	Capaian Kinerja Keuangan					Tidak ada di APBD
			0 - 20%	21% - 45%	> 45%			0 - 20%	21% - 45%	> 45%			0 - 20%	21% - 45%	> 45%			
A	URUSAN PEMERINTAHAN WAJIB YANG BERKAITAN DENGAN PELAYANAN DASAR																	
1	Urusan Pemerintahan Bidang Pendidikan	5	3	2	0	15	5	6	2	2	91	19	10	6	56	37,67	SEDANG	
2	Urusan Pemerintahan Bidang Kesehatan	6	4	2	0	17	6	6	5	0	74	37	6	19	12	19,26	RENDAH	
3	Urusan Pemerintahan Bidang Pekerjaan Umum dan Penataan Ruang	12	7	3	2	26	12	8	3	3	106	40	11	7	48	4,11	RENDAH	
4	Urusan Pemerintahan Bidang Perumahan dan Kawasan Permukiman	6	5	1	0	22	8	4	5	5	83	27	12	15	29	14,24	RENDAH	
5	Urusan Pemerintahan Bidang Ketentraman dan Keteraturan Umum serta Perlindungan Masyarakat	5	1	3	1	22	3	11	8	0	102	28	21	22	31	26,73	SEDANG	
6	Urusan Pemerintahan Bidang Sosial	6		3	3	18	1	6	8	3	77	14	12	22	29	36,90	SEDANG	
B	URUSAN PEMERINTAHAN WAJIB NON PELAYANAN DASAR																	
1	Urusan Pemerintahan Bidang Tenaga Kerja	4	2	1	1	12	4	1		7	28	5	1		22	27,56	SEDANG	
2	Urusan Pemerintahan Bidang Pemberdayaan Perempuan dan	7	4	3	0	17	7	5	3	2	56	13	11	7	25	38,47	SEDANG	



NO	URUSAN	Program					Kegiatan					Sub Kegiatan					RATA-RATA CAPAIAN	PREDIKAT
		Jumlah	Capaian Kinerja Keuangan			Tidak ada di APBD	Jumlah	Capaian Kinerja Keuangan			Tidak ada di APBD	Jumlah	Capaian Kinerja Keuangan			Tidak ada di APBD		
			0 - 20%	21% - 45%	> 45%			0 - 20%	21% - 45%	> 45%			0 - 20%	21% - 45%	> 45%			
	Perlindungan Anak																	
3	Urusan Pemerintahan Bidang Pangan	4		2	1	1	7	1	3	1	2	26	1	3	2	20	45,29	TINGGI
4	Urusan Pemerintahan Bidang Pertanahan	8	2	4		2	9	2	5		2	14	3	5	2	4	20,36	SEDANG
5	Urusan Pemerintahan Bidang Lingkungan Hidup	11	4	4	3	0	26	5	9	7	5	104	25	19	20	40	28,91	SEDANG
6	Urusan Pemerintahan Bidang Administrasi Kependudukan dan Pencatatan Sipil	5	1	3	1	0	21	3	8	4	6	76	10	13	14	39	45,59	TINGGI
7	Urusan Pemerintahan Bidang Pemberdayaan Masyarakat dan Desa	5	1	3	1	0	13	3	5	4	1	103	20	10	18	55	47,88	TINGGI
8	Urusan Pemerintahan Bidang Pengendalian Penduduk dan Keluarga Berencana	3	3			0	8	6	0	0	2	33	13	1	0	19	7,32	RENDAH
9	Urusan Pemerintahan Bidang Perhubungan	3	1	2		0	14	5	3	3	3	38	13	10	10	5	31,04	SEDANG
10	Urusan Pemerintahan Bidang Komunikasi dan Informatika	3		2	1	0	11	4	2	4	1	69	19	15	11	24	33,38	SEDANG
11	Urusan Pemerintahan Bidang Koperasi dan UMKM	7	2	1	1	3	9	2	1	1	5	15	4	3	1	7	40,75	SEDANG
12	Urusan Pemerintahan Bidang Penanaman Modal	6	1	3	2	0	14	1	6	5	2	62	10	8	15	29	43,83	SEDANG
13	Urusan Pemerintahan Bidang	3	3			0	8	4			4	35	4			31	4,19	RENDAH



NO	URUSAN	Program					Kegiatan					Sub Kegiatan					RATA-RATA CAPAIAN	PREDIKAT
		Jumlah	Capaian Kinerja Keuangan			Tidak ada di APBD	Jumlah	Capaian Kinerja Keuangan			Tidak ada di APBD	Jumlah	Capaian Kinerja Keuangan			Tidak ada di APBD		
			0 - 20%	21% - 45%	> 45%			0 - 20%	21% - 45%	> 45%			0 - 20%	21% - 45%	> 45%			
	Kepemudaan dan Olahraga																	
14	Urusan Pemerintahan Bidang Statistik	1	1			0	1	1			0	6	4	2		0	18,64	RENDAH
15	Urusan Pemerintahan Bidang Persandian	1		1		0	2	1	1		0	5	3	1	1	0	30,41	SEDANG
16	Urusan Pemerintahan Bidang Kebudayaan	5		2	1	2	9	2		3	4	26	2	1	3	20	48,55	TINGGI
17	Urusan Pemerintahan Bidang Perpustakaan	3	2	1		0	11	4	6	1	0	56	18	9	9	20	41,11	SEDANG
18	Urusan Pemerintahan Bidang Kearsipan	3		2	1	0	5	1	1	2	1	6	1	2	2	1	33,97	SEDANG
C	URUSAN PEMERINTAHAN PILIHAN																	
1	Urusan Pemerintahan Bidang Perikanan	5	2	2		1	24	10	8	1	5	80	35	13	6	26	19,81	RENDAH
2	Urusan Pemerintahan Bidang Pariwisata	5	2	1	1	1	20	5	3	3	9	129	11	10	13	95	32,55	SEDANG
3	Urusan Pemerintahan Bidang Pertanian	6	1	2	3	0	23	6	7	3	7	102	18	9	5	70	30,80	SEDANG
4	Urusan Pemerintahan Bidang Perindustrian	3	2	1		3	13	3	4	3	3	37	14	18	5	0	21,70	SEDANG
5	Urusan Pemerintahan Bidang Perdagangan	6	2	1	3	0	12	4	1	3	4	51	6	1	4	40	32,44	SEDANG
D	UNSUR PENUNJANG URUSAN PEMERINTAHAN																	
1	Urusan Pemerintahan Bidang Perencanaan	3		2	1	0	14	2	5	5	2	68	23	15	20	10	43,10	SEDANG



NO	URUSAN	Program					Kegiatan					Sub Kegiatan				RATA-RATA CAPAIAN	PREDIKAT	
		Jumlah	Capaian Kinerja Keuangan			Tidak ada di APBD	Jumlah	Capaian Kinerja Keuangan			Tidak ada di APBD	Jumlah	Capaian Kinerja Keuangan					Tidak ada di APBD
			0 - 20%	21% - 45%	> 45%			0 - 20%	21% - 45%	> 45%			0 - 20%	21% - 45%	> 45%			
2	Urusan Pemerintahan Bidang Keuangan	4	1	1	2	0	15	1	4	9	1	124	17	18	49	40	44,84	SEDANG
3	Urusan Pemerintahan Bidang Kepegawaian	2		1	1	0	12	1	4	7	0	72	10	15	23	24	47,94	TINGGI
4	Urusan Pemerintahan Bidang Pendidikan dan Pelatihan	1			1	0	2	1		1	0	6	2		1	3	67,32	TINGGI
5	Urusan Pemerintahan Bidang Penelitian dan Pengembangan	1	1			0	4	1			3	8	6	1		1	9,37	RENDAH
E	UNSUR PENGAWASAN URUSAN PEMERINTAHAN																	
1	Urusan Pemerintahan Bidang Pengawasan	3	1	2		0	10	5	3	2	0	29	15	6	7	1	32,64	SEDANG
F	UNSUR PENDUKUNG URUSAN PEMERINTAHAN																	
1	SEKRETARIAT DAERAH	3		1	2	0	20	3	6	10	1	66	12	17	33	4	48,51	TINGGI
2	SEKRETARIAT DPRD	2			2	0	17	2	5	10	0	84	17	19	35	13	55,96	TINGGI
G	UNSUR KEWILAYAHAN																	
1	KECAMATAN BONTOMATENE	6	2	1	2	1	16	8	1	3	4	46	23	1	6	16	44,13	SEDANG
1.a	KELURAHAN BATANGMATA	4	1	2	1	0	9	2	4	2	1	17	7	3	5	2	16,58	RENDAH
1.b	KELURAHAN BATANGMATA SAPO	4	1	3		0	10	3	7		0	21	10	5	3	3	16,30	RENDAH
2	KECAMATAN BUKI	6		3	3	0	17	1	6	7	3	48	6	6	17	19	46,76	TINGGI
3	KECAMATAN BONTOMANAI	6	2	2	2	0	14	3	2	6	3	45	4	4	9	28	49,91	TINGGI



NO	URUSAN	Program					Kegiatan					Sub Kegiatan					RATA-RATA CAPAIAN	PREDIKAT
		Jumlah	Capaian Kinerja Keuangan			Tidak ada di APBD	Jumlah	Capaian Kinerja Keuangan			Tidak ada di APBD	Jumlah	Capaian Kinerja Keuangan			Tidak ada di APBD		
			0 - 20%	21% - 45%	> 45%			0 - 20%	21% - 45%	> 45%			0 - 20%	21% - 45%	> 45%			
4	KECAMATAN BENTENG	6	2	2	2	0	13	2	4	5	2	26	4	6	5	11	39,03	SEDANG
4.a	KELURAHAN BENTENG	6	1	2	1	2	11	1	2	3	5	15	2	2	4	7	36,46	SEDANG
4.b	KELURAHAN BENTENG UTARA	6	4	1		1	7	5	2		0	11	8	2	1	0	24,77	SEDANG
4.c	KELURAHAN BENTENG SELATAN	6	5			1	8	4			4	12	4	1		7	10,88	RENDAH
5	KECAMATAN BONTOHARU	6		2	4	0	13	2	4	7	0	31	10	6	15	0	55,60	TINGGI
5.a	KELURAHAN BONTOBANGUN	6	3	2	1	0	10	3	4	3	0	14	4	4	4	2	27,66	SEDANG
5.b	KELURAHAN PUTABANGUN	6	2	3	1	0	12	2	4	4	2	24	5	6	6	7	18,65	RENDAH
6	KECAMATAN BONTOSIKUYU	6	2	1	3	0	18	3	2	6	7	33	6	4	11	12	43,35	SEDANG
7	KECAMATAN PASIMASUNGGU	6	1		3	2	15	1	3	5	6	50	6	5	9	30	44,51	SEDANG
8	KECAMATAN PASIMASUNGGU TIMUR	6	3	1	1	1	15	5	4	4	2	37	13	6	8	10	40,33	SEDANG
9	KECAMATAN PASIMARANNU	3	0	3	0	0	8	1	5	2	0	21	4	7	5	5	30,99	SEDANG
10	KECAMATAN PASILAMBENA	6	2	3		1	14	2	6	3	3	47	10	4	10	23	39,63	SEDANG
11	KECAMATAN TAKA BONERATE	6	1	2	1	2	12	3	3	3	3	23	4	6	7	6	34,15	SEDANG
H	URUSAN PEMERINTAHAN UMUM																	
1	Urusan Pemerintahan Bidang Kesatuan Bangsa dan Politik	6	4	2		0	13	5	5	1	2	49	13	10	6	20	24,83	SEDANG
	JUMLAH	273	95	97	57	24	738	191	215	190	142	2717	662	416	538	1101	29,24	SEDANG



Berdasarkan tabel di atas, diperoleh capaian kinerja pendanaan RKPD Kabupaten Kepulauan Selayar triwulan II Tahun 2022 sebagai berikut:

1. Dari 273 program yang terdapat pada RKPD Tahun 2022, terdapat 249 program dianggarkan pada APBD dan sebanyak 24 program atau sebanyak 8,79 persen yang tidak dianggarkan pada APBD. Selanjutnya sebanyak 57 atau 20,88 persen program dengan capaian Tinggi, sebanyak 97 program atau 35,53 persen dengan capaian Sedang, sebanyak 95 program atau 34,80 persen dengan capaian Rendah.
2. Dari 738 kegiatan yang terdapat pada RKPD Tahun 2022, terdapat 596 kegiatan dianggarkan pada APBD dan sebanyak 142 kegiatan atau sebanyak 19,24 persen yang tidak dianggarkan pada APBD. Selanjutnya sebanyak 190 atau 25,75 persen kegiatan dengan capaian Tinggi, sebanyak 215 kegiatan atau 29,13 persen dengan capaian Sedang, sebanyak 191 kegiatan atau 25,88 persen dengan capaian Rendah.
3. Dari 2177 sub kegiatan yang terdapat pada RKPD Tahun 2022, terdapat 1616 sub kegiatan dianggarkan pada APBD dan sebanyak 1101 sub kegiatan atau sebanyak 40,52 persen yang tidak dianggarkan pada APBD. Selanjutnya sebanyak 538 atau 19,80 persen sub kegiatan dengan capaian Tinggi, sebanyak 416 sub kegiatan atau 15,31 persen dengan capaian Sedang, sebanyak 662 sub kegiatan atau 24,37 persen dengan capaian Rendah.
4. Rata-rata capaian kinerja anggaran program, kegiatan dan sub kegiatan pada RKPD Tahun 2022 sebesar 29,24 persen dengan predikat kinerja Sedang.

2.2.2.2 Evaluasi Capaian Kinerja Program, Kegiatan, dan Sub Kegiatan dalam Pelaksanaan RKPD Tahun 2022

Informasi tentang capaian kinerja memberikan gambaran capaian berdasarkan realisasi target kinerja tiap bidang urusan pemerintahan. Capaian kinerja tersebut dikategorikan dalam 3 kelompok, yaitu kategori Rendah untuk perangkat daerah dengan realisasi 0 – 20%, Kategori Sedang Untuk perangkat daerah dengan realisasi anggaran lebih besar dari >20 – 45 persen dan kategori Tinggi untuk perangkat daerah dengan realisasi anggaran diatas 45 persen. Penetapan batas tertinggi realisasi yang diharapkan sebesar 45 persen didasarkan atas tingkat capaian yang diharapkan untuk triwulan II adalah 45 persen, sehingga jika terdapat bidang urusan dengan capaian realisasi pendanaan lebih dari 45 persen dianggap melampaui target dan berada pada kategori tinggi. Berdasarkan penjelasan tersebut diatas capaian kinerja berdasarkan program, kegiatan dan sub kegiatan dapat dilihat pada tabel berikut:



Tabel 2.18 Rekapitulasi Capaian Kinerja berdasarkan Program, Kegiatan, dan Sub Kegiatan RKPD Kabupaten Kepulauan Selayar Triwulan II Tahun 2022 per Bidang Urusan

NO	URUSAN	Program				Kegiatan				Sub Kegiatan				RATA-RATA CAPAIAN	PREDIKAT			
		Jumlah	Capaian Kinerja Fisik			Tidak ada di APBD	Jumlah	Capaian Kinerja Fisik			Tidak ada di APBD	Jumlah	Capaian Kinerja Fisik			Tidak ada di APBD		
			0 - 20%	21% - 45%	> 45%			0 - 20%	21% - 45%	> 45%			0 - 20%				21% - 45%	> 45%
A	URUSAN PEMERINTAHAN WAJIB YANG BERKAITAN DENGAN PELAYANAN DASAR																	
1	Urusan Pemerintahan Bidang Pendidikan	5	3	2	0	15	5	6	2	2	91	19	10	6	56	37,67	SEDANG	
2	Urusan Pemerintahan Bidang Kesehatan	6	4	2	0	17	6	6	5	0	74	37	6	19	12	19,26	RENDAH	
3	Urusan Pemerintahan Bidang Pekerjaan Umum dan Penataan Ruang	12	7	3	2	26	12	8	3	3	106	40	11	7	48	4,25	RENDAH	
4	Urusan Pemerintahan Bidang Perumahan dan Kawasan Permukiman	6	5	1	0	22	8	4	5	5	83	27	12	15	29	14,24	RENDAH	
5	Urusan Pemerintahan Bidang Ketentraman dan Ketertiban Umum serta Perlindungan Masyarakat	5	1	3	1	0	22	3	11	8	0	102	28	21	22	31	26,73	SEDANG
6	Urusan Pemerintahan Bidang Sosial	6		3	3	0	18	1	6	8	3	77	14	12	22	29	36,90	SEDANG
B	URUSAN PEMERINTAHAN WAJIB NON PELAYANAN DASAR																	
1	Urusan Pemerintahan Bidang Tenaga Kerja	4	2	1	1	12	4	1		7	28	5	1		22	27,56	SEDANG	
2	Urusan Pemerintahan Bidang Pemberdayaan Perempuan dan Perlindungan Anak	7	3	3	1	0	17	4	6	5	2	56	9	10	12	25	46,01	TINGGI
3	Urusan Pemerintahan Bidang Pangan	4		1	2	1	7	1	1	3	2	26	1	2	3	20	56,70	TINGGI



NO	URUSAN	Program					Kegiatan					Sub Kegiatan				RATA-RATA CAPAIAN	PREDIKAT	
		Jumlah	Capaian Kinerja Fisik			Tidak ada di APBD	Jumlah	Capaian Kinerja Fisik			Tidak ada di APBD	Jumlah	Capaian Kinerja Fisik					Tidak ada di APBD
			0 - 20%	21% - 45%	> 45%			0 - 20%	21% - 45%	> 45%			0 - 20%	21% - 45%	> 45%			
4	Urusan Pemerintahan Bidang Pertanahan	8	2	4		2	9	2	5		2	14	3	5	2	4	20,36	SEDANG
5	Urusan Pemerintahan Bidang Lingkungan Hidup	11	4	4	3	0	26	5	9	7	5	104	25	19	20	40	28,91	SEDANG
6	Urusan Pemerintahan Bidang Administrasi Kependudukan dan Pencatatan Sipil	5	1	3	1	0	21	3	8	4	6	76	10	13	14	39	45,59	TINGGI
7	Urusan Pemerintahan Bidang Pemberdayaan Masyarakat dan Desa	5	1	3	1	0	13	3	5	4	1	103	20	10	18	55	47,88	TINGGI
8	Urusan Pemerintahan Bidang Pengendalian Penduduk dan Keluarga Berencana	3	1	2		0	8	2	3	1	2	33	7	4	3	19	32,44	SEDANG
9	Urusan Pemerintahan Bidang Perhubungan	3	1	1	1	0	14	5	4	2	3	38	13	10	10	5	52,60	TINGGI
10	Urusan Pemerintahan Bidang Komunikasi dan Informatika	3		1	2	0	11	5	1	4	1	69	19	15	11	24	48,79	TINGGI
11	Urusan Pemerintahan Bidang Koperasi dan UMKM	7	2	1	1	3	9	2	1	1	5	15	4	3	1	7	40,75	SEDANG
12	Urusan Pemerintahan Bidang Penanaman Modal	6	1	3	2	0	14	1	6	5	2	62	10	8	15	29	43,83	SEDANG
13	Urusan Pemerintahan Bidang Kepemudaan dan Olahraga	3	3			0	8	4			4	35	4			31	4,19	RENDAH
14	Urusan Pemerintahan Bidang Statistik	1	1			0	1	1			0	6	4	2		0	18,64	RENDAH
15	Urusan Pemerintahan Bidang Persandian	1		1		0	2	1	1		0	5	3	1	1	0	30,41	SEDANG
16	Urusan Pemerintahan Bidang	5		2	1	2	9	2		3	4	26	2	1	3	20	48,55	TINGGI



NO	URUSAN	Program				Kegiatan				Sub Kegiatan				RATA-RATA CAPAIAN	PREDIKAT			
		Jumlah	Capaian Kinerja Fisik			Tidak ada di APBD	Jumlah	Capaian Kinerja Fisik			Tidak ada di APBD	Jumlah	Capaian Kinerja Fisik			Tidak ada di APBD		
			0 - 20%	21% - 45%	> 45%			0 - 20%	21% - 45%	> 45%			0 - 20%				21% - 45%	> 45%
	Kebudayaan																	
17	Urusan Pemerintahan Bidang Perpustakaan	3	2	1	0	11	4	6	1	0	56	18	9	9	20	41,11	SEDANG	
18	Urusan Pemerintahan Bidang Kearsipan	3		2	1	0	5	1	1	2	1	6	1	2	2	1	33,97	SEDANG
C	URUSAN PEMERINTAHAN PILIHAN																	
1	Urusan Pemerintahan Bidang Perikanan	5	2	2	1	24	10	8	1	5	80	35	13	6	26	19,81	RENDAH	
2	Urusan Pemerintahan Bidang Pariwisata	5	2	1	1	1	20	5	3	3	9	129	11	10	13	95	32,55	SEDANG
3	Urusan Pemerintahan Bidang Pertanian	6	1	2	3	0	23	4	2	10	7	102	8	21	3	70	34,06	SEDANG
4	Urusan Pemerintahan Bidang Perindustrian	6	2	1		3	13	3	4	3	3	37	14	18	5	0	21,70	SEDANG
5	Urusan Pemerintahan Bidang Perdagangan	6	2	1	3	0	12	4	1	3	4	51	6	1	4	40	32,44	SEDANG
D	UNSUR PENUNJANG URUSAN PEMERINTAHAN																	
1	Urusan Pemerintahan Bidang Perencanaan	3		1	2	0	14		2	10	2	68	9	9	40	10	59,85	TINGGI
2	Urusan Pemerintahan Bidang Keuangan	4	1		3	0	15	1	3	10	1	124	17	17	50	40	48,59	TINGGI
3	Urusan Pemerintahan Bidang Kepegawaian	2		1	1	0	12	1	4	7	0	72	10	15	23	24	47,94	TINGGI
4	Urusan Pemerintahan Bidang	1			1	0	2	1		1	0	6	2		1	3	67,39	TINGGI



NO	URUSAN	Program					Kegiatan					Sub Kegiatan					RATA-RATA CAPAIAN	PREDIKAT
		Jumlah	Capaian Kinerja Fisik			Tidak ada di APBD	Jumlah	Capaian Kinerja Fisik			Tidak ada di APBD	Jumlah	Capaian Kinerja Fisik			Tidak ada di APBD		
			0 - 20%	21% - 45%	> 45%			0 - 20%	21% - 45%	> 45%			0 - 20%	21% - 45%	> 45%			
	Pendidikan dan Pelatihan																	
5	Urusan Pemerintahan Bidang Penelitian dan Pengembangan	1	1			0	4	1			3	8	6	1		1	12,63	RENDAH
E	UNSUR PENGAWASAN URUSAN PEMERINTAHAN																	
1	Urusan Pemerintahan Bidang Pengawasan	3	1	2		0	10	5	3	2	0	29	15	6	7	1	32,64	SEDANG
F	UNSUR PENDUKUNG URUSAN PEMERINTAHAN																	
1	SEKRETARIAT DAERAH	3		1	2	0	20	3	6	10	1	66	12	17	33	4	48,51	TINGGI
2	SEKRETARIAT DPRD	2			2	0	17	2	2	13	0	84	15	14	42	13	64,99	TINGGI
G	UNSUR KEWILAYAHAN																	
1	KECAMATAN BONTOMATENE	6	2	1	2	1	16	8	1	3	4	46	23	1	6	16	44,13	SEDANG
1.a	KELURAHAN BATANGMATA	4	1	2	1	0	9	2	4	2	1	17	7	3	5	2	16,58	RENDAH
1.b	KELURAHAN BATANGMATA SAPO	4	1	3		0	10	3	7		0	21	10	5	3	3	16,30	RENDAH
2	KECAMATAN BUKI	6		3	3	0	17	1	6	7	3	48	6	6	17	19	46,76	TINGGI
3	KECAMATAN BONTOMANAI	6	2	2	2	0	14	3	2	6	3	45	4	4	9	28	49,91	TINGGI
4	KECAMATAN BENTENG	6	2	2	2	0	13	2	4	5	2	26	4	6	5	11	39,03	SEDANG
4.a	KELURAHAN BENTENG	6	1	2	1	2	11	1	2	3	5	15	2	2	4	7	36,46	SEDANG
4.b	KELURAHAN BENTENG UTARA	6	4	1		1	7	5	2		0	11	8	2	1	0	24,77	SEDANG
4.c	KELURAHAN BENTENG SELATAN	6	5			1	8	4			4	12	4	1		7	10,88	RENDAH
5	KECAMATAN BONTOHARU	6		2	4	0	13	2	4	7	0	31	10	6	15	0	55,60	TINGGI



NO	URUSAN	Program					Kegiatan					Sub Kegiatan				RATA-RATA CAPAIAN	PREDIKAT	
		Jumlah	Capaian Kinerja Fisik			Tidak ada di APBD	Jumlah	Capaian Kinerja Fisik			Tidak ada di APBD	Jumlah	Capaian Kinerja Fisik					Tidak ada di APBD
			0 - 20%	21% - 45%	> 45%			0 - 20%	21% - 45%	> 45%			0 - 20%	21% - 45%	> 45%			
5.a	KELURAHAN BONTOBANGUN	6	3	2	1	0	10	3	4	3	0	14	4	4	4	2	27,66	SEDANG
5.b	KELURAHAN PUTABANGUN	6	2	3	1	0	12	2	4	4	2	24	5	6	6	7	18,65	RENDAH
6	KECAMATAN BONTOSIKUYU	6	2	1	3	0	18	3	2	6	7	33	6	4	11	12	43,35	SEDANG
7	KECAMATAN PASIMASUNGGU	6	1		3	2	15	1	3	5	6	50	6	5	9	30	44,51	SEDANG
8	KECAMATAN PASIMASUNGGU TIMUR	6	3	1	1	1	15	5	4	4	2	37	13	6	8	10	40,33	SEDANG
9	KECAMATAN PASIMARANNU	3	0	3	0	0	8	1	5	2	0	21	4	7	5	5	30,99	SEDANG
10	KECAMATAN PASILAMBENA	6	2	3		1	14	2	6	3	3	47	10	4	10	23	39,63	SEDANG
11	KECAMATAN TAKA BONERATE	6	1	2	1	2	12	3	3	3	3	23	4	6	7	6	34,15	SEDANG
H	URUSAN PEMERINTAHAN UMUM																	
1	Urusan Pemerintahan Bidang Kesatuan Bangsa dan Politik	6	4	2		0	13	5	5	1	2	49	13	10	6	20	24,83	SEDANG
	JUMLAH	273	95	93	61	24	738	185	204	207	142	2717	633	416	567	1101	30,6	SEDANG



Berdasarkan tabel di atas, diperoleh capaian kinerja RKPD Kabupaten Kepulauan Selayar triwulan II Tahun 2022 sebagai berikut:

1. Dari 273 program yang terdapat pada RKPD Tahun 2022, terdapat 249 program dianggarkan pada APBD dan sebanyak 24 program atau sebanyak 8,79 persen yang tidak dianggarkan pada APBD. Selanjutnya sebanyak 63 atau 23,08 persen program dengan capaian Tinggi, sebanyak 94 program atau 34,43 persen dengan capaian Sedang, sebanyak 92 program atau 33,70 persen dengan capaian Rendah.
2. Dari 738 kegiatan yang terdapat pada RKPD Tahun 2022, terdapat 596 kegiatan dianggarkan pada APBD dan sebanyak 142 kegiatan atau sebanyak 19,24 persen yang tidak dianggarkan pada APBD. Selanjutnya sebanyak 210 atau 28,46 persen kegiatan dengan capaian Tinggi, sebanyak 205 kegiatan atau 27,78 persen dengan capaian Sedang, sebanyak 181 kegiatan atau 24,53 persen dengan capaian Rendah.
3. Dari 2177 sub kegiatan yang terdapat pada RKPD Tahun 2022, terdapat 1616 sub kegiatan dianggarkan pada APBD dan sebanyak 1101 sub kegiatan atau sebanyak 40,52 persen yang tidak dianggarkan pada APBD. Selanjutnya sebanyak 573 atau 21,09 persen sub kegiatan dengan capaian Tinggi, sebanyak 417 sub kegiatan atau 15,35 persen dengan capaian Sedang, sebanyak 626 sub kegiatan atau 23,04 persen dengan capaian Rendah.
4. Rata-rata capaian kinerja anggaran program, kegiatan dan sub kegiatan pada RKPD Tahun 2022 sebesar 30,6 persen dengan predikat kinerja Sedang.

2.2.2.3 Evaluasi Pelaksanaan RKPD berdasarkan urusan

Realisasi kinerja dan realisasi anggaran pelaksanaan rencana kerja Pemerintah Kabupaten Kepulauan Selayar berdasarkan urusan sampai dengan triwulan II Tahun 2022 masih dalam kategori sedang. Hal dimaksud digambarkan sebagai berikut:

1. Urusan pemerintahan wajib yang berkaitan dengan pelayanan dasar, rata-rata capaian kinerja dan anggaran termasuk kategori sedang;
2. Pada urusan pemerintahan wajib yang tidak berkaitan dengan pelayanan dasar rata-rata capaian kinerja dan anggaran termasuk kategori sedang;
3. Urusan Pemerintah Pilihan dengan rata-rata capaian kinerja dan anggaran termasuk kategori sedang;
4. Urusan Pendukung pemerintah dengan rata-rata capaian kinerja dan capaian keuangan sudah pada kategori Tinggi;



5. Urusan Penunjang pemerintah dengan rata-rata capaian kinerja dan capaian keuangan sudah pada kategori Tinggi;
6. Unsur pengawasan Urusan pemerintahan rata-rata capaian kinerja dan capaian keuangan sudah pada kategori Sedang;
7. Unsur kewilayahan memiliki rata-rata capaian kinerja dan capaian keuangan sudah pada kategori Sedang; dan
8. Unsur pemerintahan umum rata-rata capaian masih pada kategori sedang baik Kinerja maupun keuangan

Tabel 2.19 Capaian kinerja RKPD berdasarkan urusan Pemerintahan

NO	URUSAN PEMERINTAHAN	CAPAIAN		CAPAIAN	
		FISIK	PREDIKAT	KEUANGAN	PREDIKAT
A	Urusan Pemerintahan Wajib Yang Berkaitan Dengan Pelayanan Dasar	22,77	SEDANG	22,75	SEDANG
B	Urusan Pemerintahan Wajib Non Pelayanan Dasar	37,83	SEDANG	31,73	SEDANG
C	Urusan Pemerintahan Pilihan	27,93	SEDANG	26,66	SEDANG
D	Unsur Penunjang Urusan Pemerintahan	49,00	TINGGI	45,03	TINGGI
E	Unsur Pengawasan Urusan Pemerintahan	32,64	SEDANG	32,64	SEDANG
F	Unsur Pendukung Urusan Pemerintahan	56,55	TINGGI	52,14	TINGGI
G	Unsur Kewilayahan	36,18	SEDANG	36,18	SEDANG
H	Urusan Pemerintahan Umum	24,83	SEDANG	24,83	SEDANG
TOTAL		30,60	SEDANG	29,24	SEDANG

2.3 Hambatan, Upaya Pencapaian, dan Rekomendasi Pelaksanaan RKPD Tahun 2022

2.3.1 Hambatan Dalam Pelaksanaan RKPD 2022 sampai dengan Triwulan ke II

Beberapa permasalahan yang dihadapi dalam pelaksanaan program dan kegiatan sampai bulan juni tahun 2022, sebagai berikut:

1. Realisasi pencairan anggaran terlambat dikarenakan penginputan pada aplikasi SIMDA FMIS yang terlambat
2. Terkait dengan anggaran untuk bantuan perbaikan rumah untuk korban bencana, karena adanya perbedaan besaran bantuan antara Perbup dan pemerintah Pusat, sehingga dilakukan revisi Perbup terkait juknis penyaluran bantuan dimaksud dan baru diselesaikan di bulan Juni. Oleh karena itu, proses penyaluran bantuan dimaksud dapat dilaksanakan pada bulan Juli tahun 2022.
3. Kegiatan realisasi anggaran Hibah pembangunan tanggul dari Pemerintah Pusat pada BPBD masih dalam tahap penyusunan RAB dan baru akan dilakukan lelang fisik



4. Keterlambatan perencanaan terhadap kegiatan-kegiatan fisik baik itu pengadaan ataupun kegiatan pembangunan dan rehabilitasi
5. Beberapa kegiatan pengadaan barang dan jasa yang terlambat direalisasikan karena kebijakan P3DN dimana petunjuk teknis tentang P3DN yang terlambat disusun.
6. Khusus untuk pembangunan sarana prasarana olahraga pada Disdikpora, objek yang menjadi sasaran kegiatan masih merupakan aset Dinas Kepemudaan dan Olahraga dan belum diserahkan ke Disdikpora, sehingga kegiatan dimaksud belum dapat dilaksanakan.
7. Beberapa kegiatan yang baru akan diadakan pada triwulan III tahun 2022.
8. Beberapa kegiatan khususnya yang bersumber dari DAK, masih dalam proses penyelesaian kontrak dan baru akan dilaksanakan pada triwulan III tahun 2022.
9. Beberapa kegiatan pembangunan fisik, setelah dilakukan survey dilapangan, ditemukan kesalahan lokasi yang menyebabkan kesalahan nomenklatur kegiatan.

2.3.2 Rekomendasi Pelaksanaan RKPD 2022 Triwulan selanjutnya

Beberapa saran dan rekomendasi yang dapat dilaksanakan dalam rangka tindak lanjut pelaksanaan RKPD Kabupaten Kepulauan Selayar pada triwulan selanjutnya sebagai berikut:

1. Program dan kegiatan yang masih berkinerja rendah dan sangat rendah agar dilakukan evaluasi terkait permasalahan dan faktor penghambat yang dihadapi sehingga target kinerja yang telah ditetapkan dapat tercapai sehingga target RPJMD juga dapat tercapai.
2. Kepala Perangkat Daerah agar senantiasa melakukan pengendalian terhadap pelaksanaan Renja masing-masing setiap triwulan.
3. Capaian kinerja RKPD yang disajikan belum optimal sehingga dibutuhkan penelaahan lebih lanjut. Olehnya itu, seluruh stakeholder agar menyajikan capaian program dan kegiatan perangkat daerah.
4. Dalam membuat laporan evaluasi hasil program dan kegiatan masing-masing perangkat daerah agar meminimalkan peran tenaga honorer/operator dan memaksimalkan peran pejabat yang betul memahami terkait penyusunan dan pelaksanaan Renja Perangkat Daerah.
5. Melakukan penelaahan terhadap RPJMD dan Renstra Perangkat Daerah terkhusus pada formulasi indikator kinerja, karena masih banyak pernyataan indikator yang tidak tepat pada program, kegiatan, sub kegiatan serta akibat



terbitnya Keputusan Menteri Dalam Negeri Nomor 050-5889 Tahun 2021 yang memuat beberapa indikator kinerja sub kegiatan.

6. Dalam melaksanakan setiap kegiatan fisik harus dengan perencanaan yang matang baik itu dari efisiensi waktu maupun lokasi pekerjaan sehingga kegiatan yang dilaksanakan dapat diselesaikan tepat waktu dan tepat guna.
7. Setiap kegiatan yang dilaksanakan harus dianalisis apakah dapat berkontribusi pada pencapaian target pada RPJMD Tahun 2021-2026



BAB III

KERANGKA EKONOMI DAN KEUANGAN DAERAH

Kerangka Ekonomi Daerah dan Keuangan Daerah merupakan salah satu bagian penting dalam Perubahan RKPD Tahun 2022. Melalui analisis kondisi ekonomi terkini dapat diketahui berapa kapasitas riil keuangan daerah yang dapat dikelola dan dimanfaatkan untuk pelaksanaan pembangunan sampai dengan akhir Tahun 2022.

3.1 Kebijakan Ekonomi Daerah

Perubahan RKPD Kabupaten Kepulauan Selayar Tahun 2022 disusun berdasarkan berbagai asumsi dasar diantaranya asumsi indikator makro ekonomi baik nasional maupun daerah. Indikator makro ekonomi digunakan untuk mengevaluasi keadaan ekonomi saat ini dan membantu prediksi kinerja ekonomi di masa depan. Perekonomian Kabupaten Kepulauan Selayar direpresentasikan melalui beberapa indikator makro yang diuraikan berikut ini.

3.1.1 Kondisi dan Perubahan Target Ekonomi Makro

3.1.1.1 Pertumbuhan Ekonomi Nasional

Pertumbuhan Ekonomi Nasional Tahun 2021 Berikan Sinyal Positif Terhadap Prospek Ekonomi Tahun 2022 (Kemenko Perekonomian RI). Capaian ini tidak terlepas dari upaya pengendalian pandemi Covid-19 yang dilakukan Pemerintah bersama seluruh *stakeholders*, termasuk semua masyarakat Indonesia, sehingga berhasil mendongkrak pertumbuhan perekonomian nasional sebesar 3,69% (*yoy*) di 2021. Dengan angka pertumbuhan tersebut, PDB per kapita Indonesia meningkat menjadi Rp. 62,2 juta (atau setara dengan US\$ 4.349,5), lebih tinggi dari PDB per kapita sebelum pandemi yang sebesar Rp. 59,3 juta di 2019. Dengan angka pertumbuhan tersebut, PDB per kapita Indonesia meningkat menjadi Rp. 62,2 juta (atau setara dengan US\$ 4.349,5), lebih tinggi dari PDB per kapita sebelum pandemi yang sebesar Rp. 59,3 juta di 2019. Pencapaian tersebut juga akan membawa Indonesia masuk kembali dalam klasifikasi negara berpenghasilan menengah atas (*upper middle-income country*). Posisi ini merupakan fondasi awal yang sangat baik untuk mendorong pemulihan ekonomi dan reformasi struktural agar mampu keluar dari jebakan kelas menengah (*middle-income trap*).

Munculnya varian Omicron Covid-19 yang ditambah dengan ketegangan geopolitik antara Rusia dan Ukraina telah menyebabkan disrupti rantai pasok global. Kondisi ini memicu kenaikan level inflasi di berbagai negara, serta menahan laju pemulihan ekonomi global yang sedang berlangsung.



Namun demikian, kinerja dan prospek ekonomi Indonesia pasca libur Lebaran 2022 kembali mendapat kabar positif di tengah berbagai dinamika dan tantangan global yang masih mendera tersebut. Tren perkembangan ekonomi nasional saat ini terus berada pada jalur yang tepat karena ditopang oleh aktivitas ekonomi domestik yang semakin bergeliat, serta didukung oleh sektor eksternal yang semakin resilient.

Ekonomi Indonesia pada Triwulan I-2022 mampu tumbuh kuat sebesar 5,01% (yoy) dan hal ini lebih baik dari beberapa negara lainnya seperti Tiongkok (4,8%), Singapura (3,4%), Korea Selatan (3,07%), Amerika Serikat (4,29%), dan Jerman (4,0%). Perekonomian global sendiri pada tahun ini diperkirakan tumbuh sebesar 3,6% hingga 4,5%. Sementara itu, berbagai lembaga internasional seperti OECD, World Bank, ADB, dan IMF memperkirakan pertumbuhan ekonomi Indonesia berada pada kisaran antara 5% hingga 5,4%. Dengan demikian pertumbuhan ekonomi Indonesia mampu berada di atas rata-rata pertumbuhan ekonomi global.

Berbagai program PEN termasuk upaya *front loading* yang digulirkan oleh Pemerintah berhasil mengakselerasi performa ekonomi di triwulan I baik dari sisi lapangan usaha maupun sisi pengeluaran. Melalui pemberian insentif bagi dunia usaha, aktivitas produksi mampu terekspansi yang terlihat dari pertumbuhan positif pada mayoritas lapangan usaha.

Di sisi pengeluaran, percepatan penyaluran perlindungan sosial memberikan dorongan bagi daya beli masyarakat yang tercermin dari pertumbuhan Konsumsi Rumah Tangga sebesar 4,34% (yoy). Ditambah lagi, pelonggaran mobilitas masyarakat turut mendorong aktivitas ekonomi sehingga menjadi insentif bagi dunia usaha untuk melakukan ekspansi sehingga PMTB mampu tumbuh sebesar 4,09% (yoy).

Sementara itu, kenaikan signifikan dialami oleh performa perdagangan internasional, dimana ekspor tumbuh *double digit* sebesar 16,22% (yoy), sementara impor tumbuh sebesar 15,03% (yoy). Kondisi ini terjadi seiring dengan kenaikan harga secara signifikan di berbagai komoditas unggulan Indonesia. Di sisi lain, meskipun Konsumsi Pemerintah mengalami penurunan sebesar -7,74% (yoy), hal ini merupakan indikasi positif berkurangnya biaya penanganan pandemi Covid-19.



Tabel 3. 1 Pertumbuhan PDB dari Sisi Pengeluaran Tahun 2021-2022 (Persen, yoy)

Uraian	Realisasi Tahun 2021	Realisasi Tw. I 2022	Target RPJMN Tahun 2021	Target RKP Tahun 2022
	a)	b)	c))
Pertumbuhan PDB	5,02	5,01	5,7 – 6,0	5,2 – 5,8
Konsumsi Rumah Tangga dan LNPRT	3,55	4,34	5,4 – 5,6	5,1 – 5,4
Konsumsi Pemerintah	5,25	-7,74	4,6 – 4,9	3,2 – 4,4
Investasi (PMTB)	4,49	4,09	6,3 – 6,9	5,4 – 6,9
Ekspor Barang dan Jasa	29,83	16,22	4,6 – 4,8	4,3 – 6,8
Impor Barang dan Jasa	29,60	15,03	4,7 – 4,8	3,6 – 7,8

Sumber: a) BPS, 2021 dan 2022; b) RKP 2022.

Dari sisi lapangan usaha, Sektor Industri Pengolahan sebagai kontributor terbesar PDB tumbuh positif sebesar 5,07% (yoy). Sektor utama lainnya juga tumbuh signifikan yakni Sektor Transportasi dan Pergudangan yang mencatatkan pertumbuhan tertinggi sebesar 15,79% (yoy) dan hal ini sejalan dengan mobilitas masyarakat yang semakin pulih. Berbagai sektor lainnya yang mendukung aktivitas di tengah pandemi Covid-19 seperti Sektor Jasa Kesehatan, serta Sektor Informasi dan Komunikasi juga mengalami pertumbuhan yang kuat.

Tabel 3. 2 Pertumbuhan PDB dari Sisi Lapangan Usaha Tahun 2021–2022 (Persen, YoY)

Uraian	Realisasi Tahun 2021	Realisasi Tw. I 2022	Target RPJMN Tahun 2021	Target RKP Tahun 2021
	a)	b)	c)	d)
Pertumbuhan PDB	5,02	5,01	5,7-6,0	5,2-5,8
Pertanian, Kehutanan, dan Perikanan	2,28	1,16	3,8-3,9	3,6-4,0
Pertambangan dan Penggalian	5,15	3,82	1,9-2,0	1,8-2,2
Industri Pengolahan	4,92	5,07	6,2-6,5	5,3-5,9
Pengadaan Listrik dan Gas	7,81	7,04	5,2-5,6	5,5-6,1
Pengadaan Air, Pengelolaan Sampah, Limbah dan Daur Ulang	4,14	1,29	4,5-4,6	5,2-5,6
Konstruksi	3,91	4,83	6,1-6,4	6,0-6,8
Perdagangan Besar dan Eceran, Reparasi Mobil dan Sepeda Motor	5,56	5,71	5,9-6,5	4,8-5,6



Uraian	Realisasi Tahun 2021	Realisasi Tw. I 2022	Target RPJMN Tahun 2021	Target RKP Tahun 2021
	a)	b)	c)	d)
Transportasi dan Pergudangan	7,93	15,79	7,3-7,7	7,5-8,0
Penyediaan Akomodasi dan Makan Minum	4,95	6,56	6,3-6,5	6,0-6,7
Informasi dan Komunikasi	6,21	7,14	8,4-9,2	9,8-10,3
Jasa Keuangan dan Asuransi	-2,59	1,64	6,7-7,1	5,5-5,9
Real Estate	3,94	3,78	5,0-5,2	5,3-5,7
Jasa Perusahaan	0,89	5,96	8,5-8,5	7,5-8,0
Administrasi Pemerintahan, Pertahanan, dan Jaminan Sosial Wajib	0,98	-1,45	5,1-5,4	3,2-3,7
Jasa Pendidikan	0,70	-1,70	5,2-5,3	5,5-6,1
Jasa Kesehatan dan Kegiatan Sosial	12,16	4,38	8,1-8,2	6,9-7,4
Jasa Lainnya	3,35	8,24	9,5-9,6	6,7-7,3

Sumber: a) BPS, 2021 dan 2022; b) RKP 2022.

3.1.1.2 Pertumbuhan Ekonomi Sulawesi Selatan

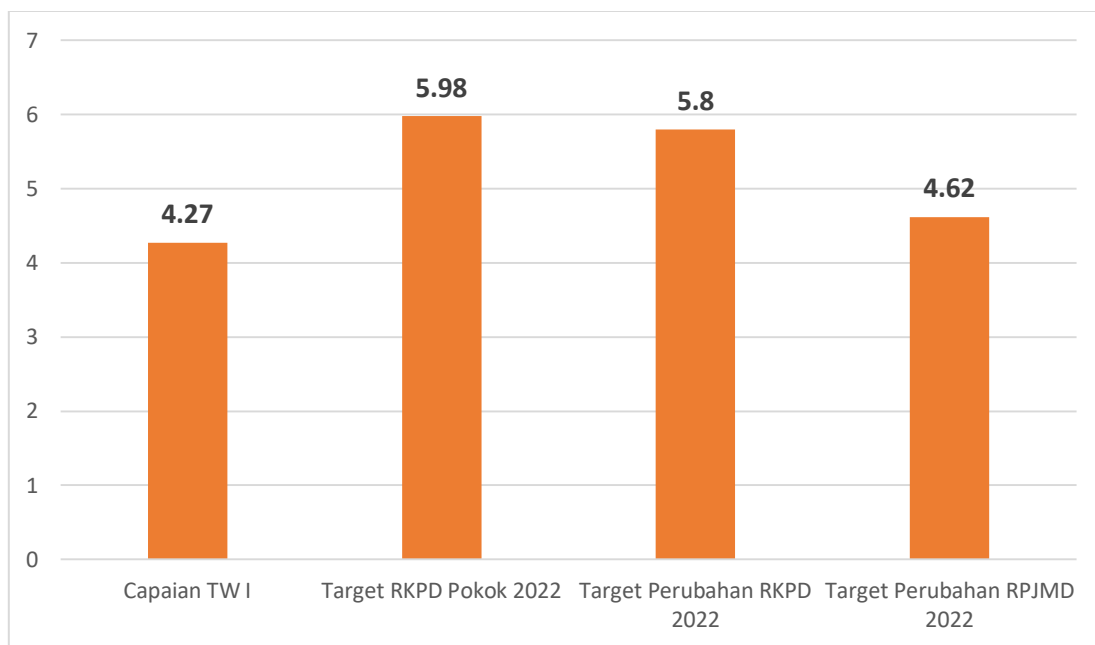
Perekonomian Sulawesi selatan berdasarkan besaran Produk Domestik Regional Bruto (PDRB) atas dasar harga berlaku triwulan I – 2022 mencapai Rp.136,69 Trilliun dan atas dasar konstan 2010 mencapai RP.83,36 Trilliun. Ekonomi Sulawesi selatan triwulan I- 2022 terhadap triwulan sebelumnya mengalami kontraksi sebesar – 5,77 % (q - to - q). Dari sisi produksi lapangan usaha pertanian, kehutanan, dan perikanan mengalami pertumbuhan tertinggi sebesar 17,03 persen. Sementara dari sisi pengeluaran komponen ekspor barang dan jasa mengalami pertumbuhan tertinggi sebesar 30,17 persen. Ekonomi Sulawesi selatan triwulan I – 2022 terhadap triwulan I – 2021 mengalami pertumbuhan sebesar 4,27 persen (y – on – y). Dari sisi produksi lapangan usaha pengadaan Listrik dan Gas pertumbuhan tertinggi sebesar 19,82 persen. Dari sisi pengeluaran, komponen ekspor jasa barang dan jasa mengalami pertumbuhan tertinggi sebesar 77,10 persen.

Sejalan dengan hal tersebut, maka pembangunan ekonomi Provinsi Sulawesi Selatan yang akan dilaksanakan untuk mendukung kebijakan pembangunan daerah tahun 2022, diarahkan untuk “Inovasi pemanfaatan Potensi dan Sumber Daya Alam Untuk Kebangkitan Ekonomi”, dengan prioritas meliputi Pemantapan Reformasi Birokrasi, Pembangunan dan Peningkatan Kualitas Infrastruktur Wilayah untuk Akselerasi Pertumbuhan, Percepatan Pemulihan Ekonomi dan



Perlindungan Sosial, Percepatan Pembangunan Sumber Daya Manusia yang berkarakter dan Berbudaya, dan Pengelolaan Komoditas Unggulan berbasis Sumber Daya Alam dan Kelestarian Lingkungan Hidup. Sulawesi Selatan terhadap perekonomian nasional diharapkan mampu melakukan terobosan di beberapa sektor potensial agar dapat menciptakan pertumbuhan ekonomi yang lebih baik. Sulawesi Selatan sebagai pintu gerbang wilayah timur Indonesia berpotensi besar sebagai penggerak ekonomi Indonesia. Sektor pertanian, perikanan, dan pariwisata serta industri pengolahan diharapkan mampu menjadi motor di dalam pertumbuhan ekonomi, melalui pengembangan di sektor pertanian sebagai lumbung pangan padi dan jagung serta kakao, pengembangan kawasan metropolitan serta pengembangan akses dan infrastruktur transportasi serta peningkatan industri pengolahan dan industri jasa dengan memperhatikan daya dukung dan daya tampung lingkungan hidup.

Grafik 3.1 Target Pertumbuhan Ekonomi Sulawesi Selatan (Persen)



Sumber : BPS dan Bappelitbangda Prov. Sulawesi Selatan, 2022.

3.1.2 Kondisi dan Perubahan Target Ekonomi Makro Kabupaten Kepulauan Selayar

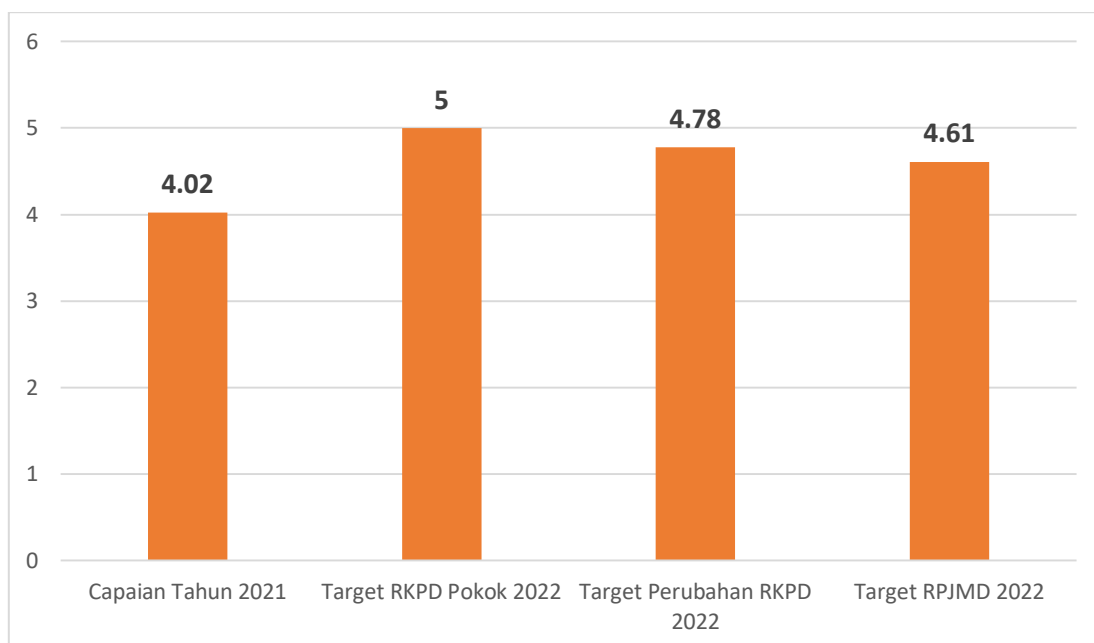
3.1.2.1 Pertumbuhan Ekonomi

Memperhatikan capaian pertumbuhan ekonomi Kabupaten Kepulauan Selayar Tahun 2021 yaitu sebesar 4,02, maka pertumbuhan ekonomi pada tahun 2022 diprediksi meningkat seiring dengan pembatasan sosial akibat pandemi sebagaimana yang terjadi pada tahun 2021 perlahan mulai ditiadakan sehingga pergerakan perekonomian masyarakat mulai berjalan ke kondisi normal. Selain itu, Pemerintah juga akan menerapkan kebijakan transisi dari pandemi menuju endemi



COVID-19 juga akan mendukung peningkatan pertumbuhan ekonomi. Sebagaimana yang diketahui bahwa target pertumbuhan ekonomi pada saat penyusunan RKPD Pokok tahun 2021 sebesar 5,0 persen. Selanjutnya memperhatikan target pertumbuhan ekonomi pada RPJMD Kabupaten Kepulauan Selayar pada tahun 2022 dan berdasarkan hasil fasilitasi Perubahan RKPD Kabupaten Kepulauan Selayar oleh Bappelitbangda Provinsi Sulawesi Selatan, maka target pertumbuhan ekonomi pada tahun 2022 tetap pada angka 4,78 – 5,86 persen.

Grafik 3.2 Target Pertumbuhan Ekonomi Kabupaten Kepulauan Selayar (Persen)



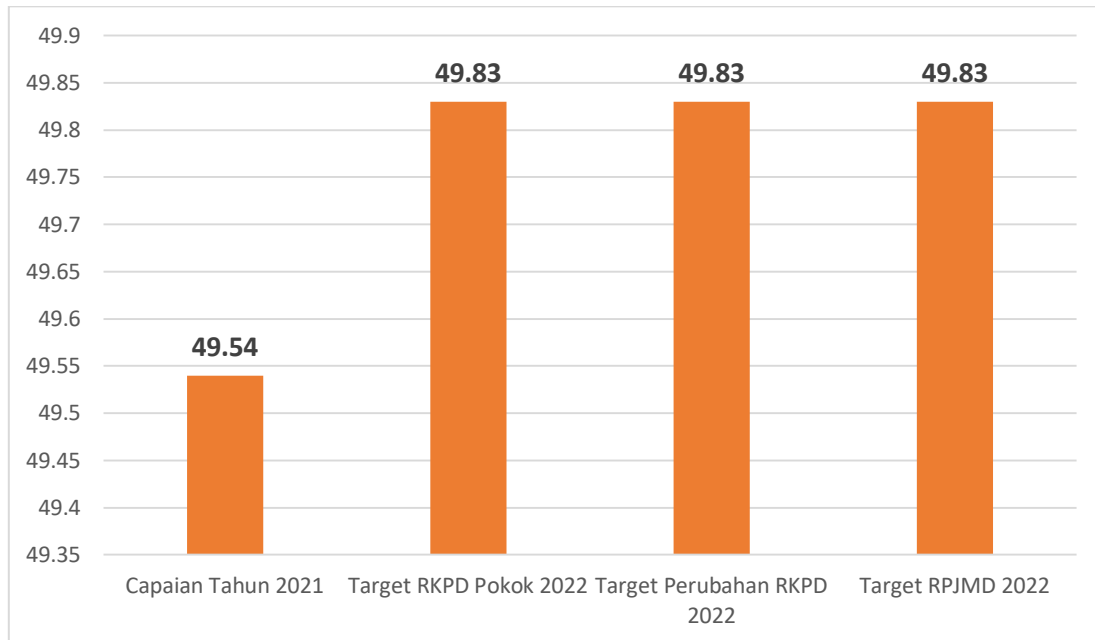
Sumber: BPS dan Bappelitbangda Kab. Kepulauan Selayar, 2022.

3.1.2.2 PDRB Per Kapita

PDRB per kapita merupakan PDRB yang dibagi dengan jumlah penduduk pada pertengahan tahun. PDRB perkapita merupakan salah satu angka yang dipakai untuk melihat keberhasilan pembangunan dari aspek perekonomian pada suatu wilayah. PDRB per kapita Kabupaten Kepulauan Selayar terus mengalami peningkatan sepanjang tahun 2016 sampai dengan tahun 2019. Selanjutnya bahwa pandemi COVID-19 yang terjadi pada tahun 2020 berdampak pada perekonomian dan menurunkan nilai PDRB per kapita pada tahun 2020 menjadi 46,71 juta rupiah. Namun optimisme terjadi seiring dengan peningkatan PDRB Per Kapita pada tahun 2021 sebesar 49,54 juta rupiah sehingga target PDRB Per Kapita pada RKPD Pokok tahun 2022 sebesar 49,83 persen. Target ini juga sesuai dengan target yang ditetapkan pada RPJMD sehingga target pada perubahan RKPD Tahun 2022 tidak berubah di angka 49,83 juta rupiah.



Grafik 3.3 Target PDRB Per Kapita Kabupaten Kepulauan Selayar (Juta Rupiah)

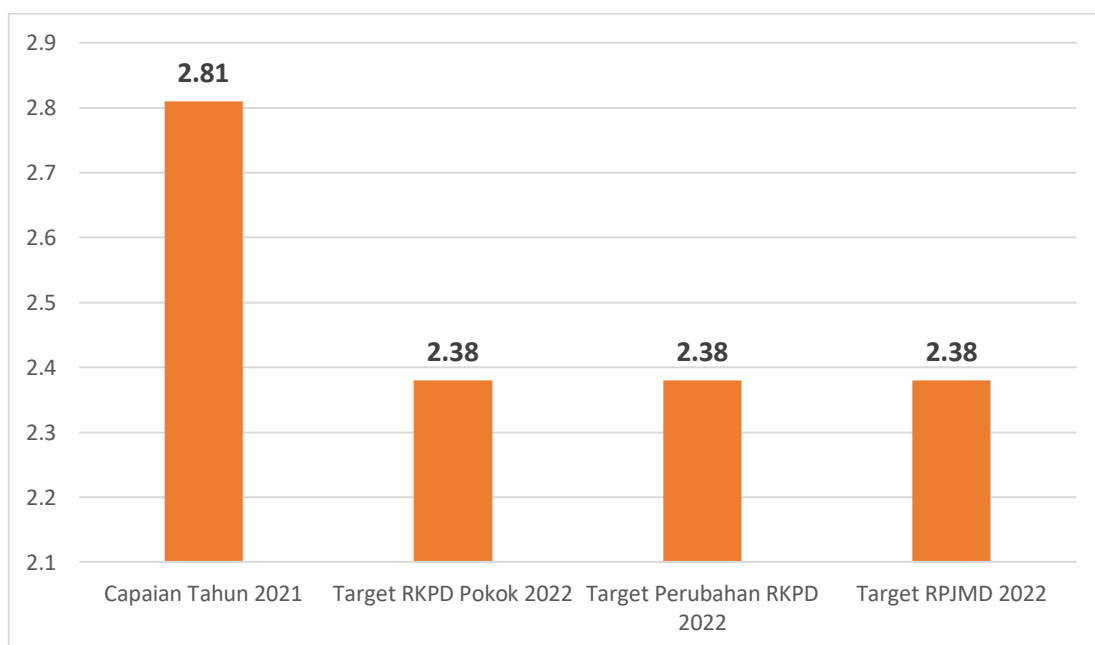


Sumber: BPS dan Bappelitbangda Kab.Kepulauan Selayar, 2022.

3.1.2.3 Tingkat Pengangguran Terbuka

Pertumbuhan sektor industri pengolahan, konstruksi, transportasi dan perdagangan, serta penyediaan akomodasi dan makan minum sangat berpengaruh terhadap tersedianya lapangan kerja di Kabupaten Kepulauan Selayar. Pada tahun 2021, keempat sektor ini mengalami pertumbuhan yang positif, maka pada tahun 2022 juga diprediksi juga akan mengalami peningkatan. Hal ini juga tentunya akan menurunkan tingkat pengangguran terbuka. Capaian TPT pada tahun 2021 sebesar 2,81, maka target TPT pada perubahan RKPD ditargetkan sebesar 2,38 persen, sama dengan target pada RKPD Pokok dan target pada RPJMD tahun 2022.

Grafik 3.4 Target Tingkat Pengangguran Terbuka Kabupaten Kepulauan Selayar (Persen)



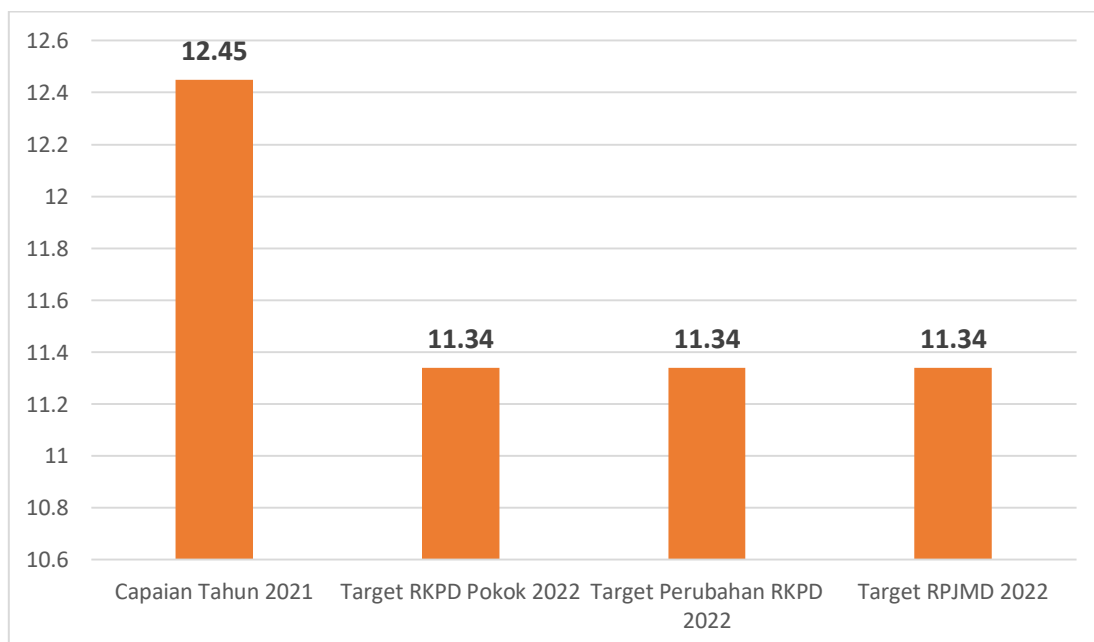
Sumber: BPS dan Bappelitbangda Kab.Kepulauan Selayar, 2021.



3.1.2.4 Tingkat Kemiskinan

Penanganan Pandemi COVID-19 dilakukan melalui beberapa program yang langsung menyentuh masyarakat miskin, seperti program pemberdayaan sosial, program rehabilitasi sosial, program perlindungan dan jaminan sosial, serta beberapa program yang mendukung penurunan angka kemiskinan seperti program pemberdayaan Usaha Mikro, Kecil dan Menengah (UMKM), program pemberdayaan nelayan kecil dan program penyediaan sarana prasarana pertanian. Dengan memaksimalkan program tersebut, diharapkan pada tahun 2022 angka kemiskinan dapat ditekan menjadi sebesar 11,34 persen.

Grafik 3.5 Tingkat Kemiskinan Kabupaten Kepulauan Selayar (Persen)



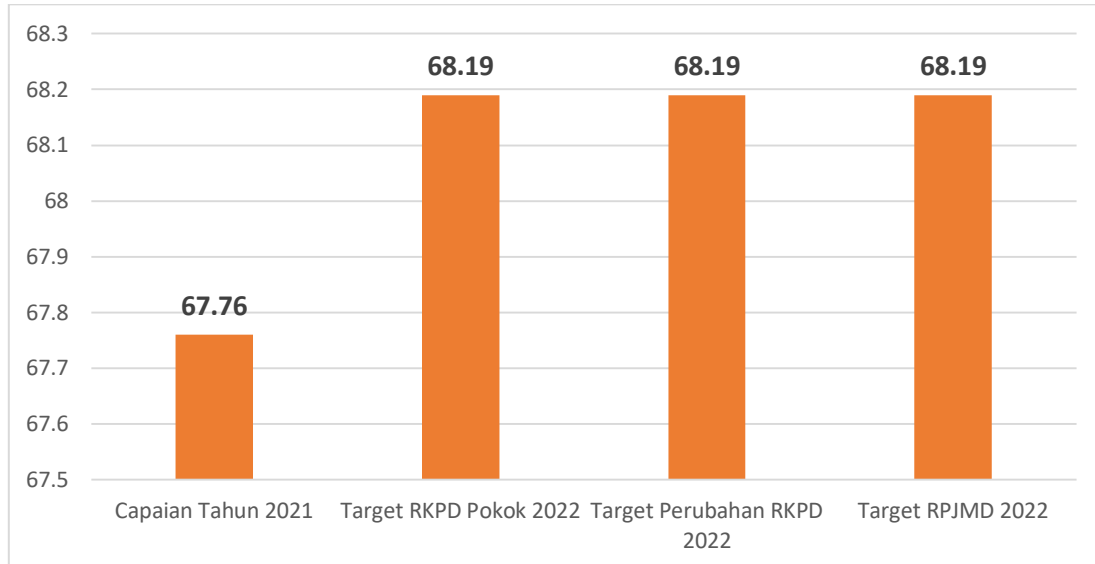
Sumber: BPS dan Bappelitbangda Kab. Kepulauan Selayar, 2021.

3.1.2.5 Indeks Pembangunan Manusia

Pemerintah terus berupaya untuk meningkatkan IPM melalui pemenuhan pelayanan dasar terutama bidang pendidikan dan kesehatan. Dalam rangka memenuhi kebutuhan di bidang pendidikan dan kesehatan, pembangunan infrastruktur dasar (pendidikan dan kesehatan) secara merata terus dilaksanakan sehingga masyarakat dapat mengakses fasilitas pendidikan, dan kesehatan dengan mudah. Dengan upaya tersebut, IPM tahun 2022 ditargetkan sebesar 68,19.



Grafik 3.6 Indeks Pembangunan Manusia Kabupaten Kepulauan Selayar

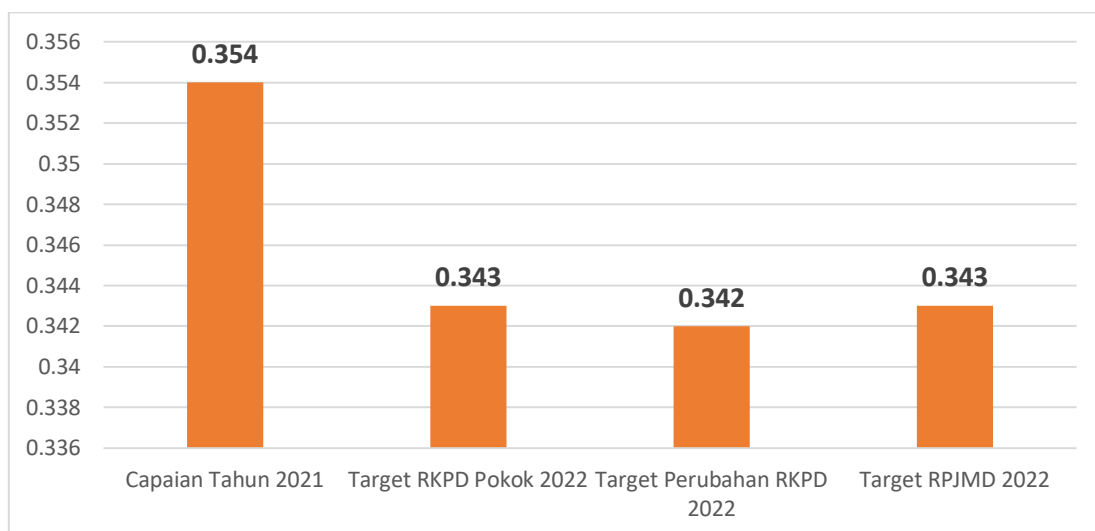


Sumber: BPS dan Bappelitbangda Kab. Kepulauan Selayar, 2021.

3.1.2.6 Rasio Gini

Rasio gini Kabupaten Kepulauan Selayar tahun 2021 sebesar 0,354, menurun jika dibandingkan tahun 2020. Hal tersebut menunjukkan bahwa pendapatan penduduk pada tahun 2021 khususnya golongan menengah ke bawah semakin meningkat. Dengan meningkatnya pergerakan masyarakat dan kebijakan transisi menuju endemi pada tahun 2022, maka rasio gini diprediksi akan dapat diturunkan pada tahun 2022. Atas dasar tersebut, pada tahun 2022 rasio gini ditargetkan dapat diturunkan menjadi sebesar 0,342. Target dimaksud juga ditetapkan berdasarkan arahan dari Pemerintah Provinsi Sulawesi Selatan sesuai hasil fasilitasi perubahan RKPDP Kabupaten Kepulauan Selayar Tahun 2022 oleh Bappelitbangda Provinsi Sulawesi Selatan.

Grafik 3.7 Rasio Gini Kabupaten Kepulauan Selayar



Sumber: BPS dan Bappelitbangda Kab. Kepulauan Selayar, 2022.



3.2 Tantangan Perekonomian Daerah

3.2.1 Aspek Eksternal

Perekonomian global pada tahun ini dinilai lebih sulit. Pasalnya, faktor perang dagang kini tak hanya antara Amerika Serikat dengan China, tapi sudah meluas ke Uni Eropa. Apalagi dengan kondisi saat ini, wabah Virus COVID-19 telah menyebar di beberapa belahan dunia yang membuat perekonomian menjadi tidak stabil. Agresi Rusia ke Ukraina merupakan persoalan serius yang dapat mengganggu perekonomian global sehingga ancaman kebangkrutan mengintai beberapa negara. Diperkirakan situasi ekonomi tahun ini tidak mudah di tengah perlambatan ekonomi global dan ancaman resesi di sejumlah negara. Indonesia harus menggunakan kekuatan perekonomian dalam negeri, konsumsi domestik, yang berkontribusi hampir separuh dari perekonomian nasional. Selain itu penopang pertumbuhan lainnya adalah, belanja pemerintah, ekspor, dan investasi. pertumbuhan ekonomi baru menysasar sektor yang dinilai punya potensi besar, antara lain sektor pertanian, manufaktur, dan jasa-jasa umum seperti perdagangan dan pariwisata inklusif.

Beberapa tantangan global dan nasional yang menjadi perhatian antara lain:

1. Pertumbuhan ekonomi Indonesia

Meski proyeksi pertumbuhan global terkoreksi signifikan, *outlook* pertumbuhan ekonomi Indonesia masih cukup kuat. World Bank memprediksi pertumbuhan ekonomi Indonesia tahun 2022 dan 2023 masing-masing sebesar 5,1 persen dan 5,3 persen, sementara IMF memprediksi Indonesia akan tumbuh 5,4 persen dan 6,0 persen di periode yang sama. PMI Manufaktur Indonesia pada bulan Mei tetap melanjutkan ekspansi meski melambat dibandingkan bulan sebelumnya. Namun demikian, konsumsi masyarakat semakin kuat dan mendukung pemulihan ekonomi. APBN 2022 hingga akhir Mei mencatatkan peningkatan surplus akibat kinerja pendapatan yang baik.

2. Virus Covid-19 (Coronavirus Disease 19)

Perkembangan kasus Covid-19 baik global dan domestik relatif landai, namun kemunculan varian baru perlu diwaspadai. Vaksinasi tetap menjadi instrumen utama untuk transisi dari pandemi menuju ke endemi, akselerasi vaksinasi perlu dilanjutkan terutama di tengah kemunculan varian baru. Di Indonesia, sampai dengan 22 Juni 2022, vaksin Covid-19 telah diberikan kepada 201,24 juta masyarakat (74,5 persen populasi) untuk dosis 1, 168,59 juta masyarakat (62,4 persen) untuk dosis 2, dan 49,34 juta masyarakat (18,3 persen populasi) untuk vaksin *booster*.



3. Inflasi

Perekonomian global terus diwarnai dengan meningkatnya inflasi di tengah pertumbuhan yang diperkirakan lebih rendah dari proyeksi sebelumnya. Berlanjutnya ketegangan geopolitik Rusia-Ukraina, yang disertai dengan penerapan sanksi yang lebih luas dan kebijakan *zero Covid-19* di Tiongkok, menahan perbaikan gangguan rantai pasokan. Gangguan dari sisi suplai tersebut disertai dengan meluasnya kebijakan proteksionisme terutama pangan oleh berbagai negara, mendorong tingginya harga komoditas global yang berdampak pada peningkatan tekanan inflasi global.

4. Normalisasi kebijakan moneter di negara maju

Secara global, akibat tekanan inflasi yang begitu kuat, maka harus diimbangi dengan normalisasi yang agresif yang dilakukan beberapa bank sentral dengan menaikkan suku bunga serta mengurangi likuiditas sistem keuangan. Hal ini tentu memberikan ketidakpastian lebih lanjut dengan semakin terbatasnya aliran modal ke emerging market termasuk juga ke Indonesia.

5. Ketegangan Politik Rusia dan Ukraina

Kejadian ini akan sangat mempengaruhi terhadap perlambatan pertumbuhan ekonomi secara global. Perang telah memperburuk masalah inflasi dan dampaknya terjadi lonjakan harga di negara seluruh dunia, terutama untuk makanan dan energi. Inflasi yang tinggi dan persisten dapat mendorong bank sentral utama seperti Federal Reserve Amerika Serikat untuk mengambil tindakan yang lebih agresif demi memastikan stabilitas harga. Hal itu, pada gilirannya, kemungkinan akan meningkatkan biaya pinjaman di seluruh dunia, menghambat upaya pemulihan ekonomi, terutama di negara-negara berkembang yang berhutang. Dampak yang paling terlihat pada negara sri lanka yang pada saat ini bangkrut dan tidak dapat membayar hutang luar negeri dan negara-negara berkembang lain yang diprediksi oleh IMF akan bernasib seperti sri lanka.

3.2.2 Aspek Internal

Pertumbuhan ekonomi Kepulauan Selayar pada tahun 2021 telah tumbuh positif pada angka 4,02 setelah mengalami kontraksi pada tahun 2020 akibat pandemi covid 19. Oleh karena itu, seiring dengan semakin baiknya penanganan pandemi covid 19 dan beberapa kebijakan pelonggaran pembatasan sosial khususnya pada tahun 2022 ini menyebabkan optimisme pertumbuhan ekonomi yang akan meningkat pada tahun 2022 yang ditargetkan sebesar 5,0 persen.

Angka kemiskinan Kabupaten Kepulauan Selayar pada Tahun 2021 memang menurun dibandingkan dengan Tahun sebelumnya. Namun, angka



kemiskinan ini termasuk ke dalam enam besar Kabupaten/Kota di Sulawesi Selatan dengan angka kemiskinan tertinggi dan diatas rata-rata Provinsi Sulsel. Tentunya hal ini menjadi tantangan bagi Pemerintah Daerah untuk melakukan kebijakan-kebijakan penurunan kemiskinan.

Tingkat Pengangguran Terbuka yang merangkak naik dari tahun 2019 sampai dengan 2021 menjadi tantangan dalam perekonomian Kabupaten Kepulauan Selayar. Kenaikan TPT ini diprediksi akan terus terjadi seiring dengan kebijakan Pemerintah yang akan menghapus tenaga honorer yang sebagian Angkatan kerja bertumpu pada sektor administrasi pemerintahan.

Dari sisi investasi jumlah nilai realisasi investasi di Kepulauan Selayar kembali mengalami penurunan dari tahun 2019 sampai dengan tahun 2021. Pada tahun 2021, jumlah nilai realisasi investasi di Kepulauan Selayar sebesar 72,47 milyar, dimana pada tahun 2019 sebesar 144,6 milyar dan tahun 2020 sebesar 133,23 milyar.

3.2.3 Arah Kebijakan Perekonomian Daerah

Berdasarkan capaian perekonomian pada masa sekarang serta tantangan dan prospek perekonomian tahun 2022, maka dirumuskan beberapa kebijakan ekonomi daerah sebagai berikut:

1. Meningkatkan kualitas layanan jasa perhubungan dan transportasi antar pulau, khususnya melalui penyediaan jasa angkutan laut dari dan ke wilayah kepulauan;
2. Meningkatkan daya tarik investasi melalui peningkatan promosi, pemberian kemudahan berinvestasi, dan jaminan kepastian hukum bagi investor;
3. Meningkatkan minat dan daya tarik wisata melalui pengoptimalan dukungan terhadap pengembangan kepariwisataan daerah, peningkatan promosi dan pengembangan obyek wisata, peningkatan sadar wisata bagi masyarakat, dan peningkatan kapasitas kelembagaan kepariwisataan;
4. Meningkatkan dukungan kerjasama berbagai pihak terkait penyediaan infrastruktur utama dan pendukung kegiatan kepariwisataan sehingga Pulau Selayar bagian selatan dapat ditetapkan dan dikembangkan sebagai KEK Pariwisata;
5. Menjadikan sektor perikanan sebagai salah satu penggerak utama pembangunan daerah untuk meningkatkan kesejahteraan masyarakat dan peningkatan dukungan kerjasama berbagai pihak terkait penyediaan infrastruktur utama dan pendukung kegiatan industri perikanan terpadu dan pengembangan industri kapal rakyat;



6. Meningkatkan dukungan kerja sama berbagai pihak terkait penyediaan infrastruktur utama dan pendukung kegiatan distribusi logistik agar Pulau Selayar bagian utara dapat ditetapkan dan dikembangkan sebagai kawasan distribusi logistik Kawasan Timur Indonesia;
7. Peningkatan kapasitas kelembagaan petani; RKPD Kab. Kepulauan Selayar Tahun 2022
8. Membangun sentra pengembangan komoditas perikanan dan kelautan melalui penguatan kelembagaan nelayan;
9. Meningkatkan layanan infrastruktur dasar melalui peningkatan kualitas perumahan dan permukiman, pembangunan dan peningkatan jaringan jalan, serta peningkatan ketersediaan air baku dan air bersih;
10. Melaksanakan pembangunan sesuai daya dukung dan daya tampung lingkungan hidup melalui pelaksanaan pembangunan kawasan dan atau wilayah berdasarkan rekomendasi Dokumen Lingkungan;
11. Meningkatkan kapasitas dan peran kelembagaan ekonomi kerakyatan melalui pengoptimalan dukungan dan fasilitasi pengembangan ekonomi kerakyatan.

Arah kebijakan ini juga diarahkan dapat mencapai angka proyeksi indikator makro yang telah ditetapkan oleh pemerintah, sebagaimana tercantum pada tabel berikut:

Tabel 3. 3 Target dan Perubahan Pencapaian Indikator Makro Ekonomi Kabupaten Kepulauan Selayar Tahun 2022

No.	Indikator Makro	Target RPJMD Tahun 2022	Target RKPD Tahun 2022	Target Perubahan RKPD Tahun 2022
1	Pertumbuhan Ekonomi (%)	4,61-6,14	5,0	4,78 – 5,86
2	PDRB per Kapita (ADHB) (Juta)	49,83	49,83	49,83
3	Tingkat Pengangguran Terbuka (%)	2,38	2,38	2,38
4	Tingkat Kemiskinan (%)	11,34	11,34	11,34
5	Indeks Pembangunan Manusia (nilai)	68,19	68,19	68,19
6	Gini Rasio (nilai)	0,343	0,343	0,342

Sumber: Bappelitbangda Kab. Kepulauan Selayar, 2022.

Dalam pencapaian sasaran indikator makro ekonomi daerah, pemerintah daerah Kepulauan Selayar selain berperan secara langsung dalam implementasi program pembangunan yang teralokasikan dalam APBD Kabupaten Kepulauan Selayar, secara tidak langsung juga dituntut untuk menciptakan iklim yang kondusif bagi pelaku ekonomi lainnya dalam menjalankan aktivitas usahanya di Kepulauan Selayar. Hal ini dimaksudkan agar masing-masing memberikan



kontribusi pada pencapaian sasaran makro ekonomi Kepulauan Selayar 2022, mulai dari pertumbuhan ekonomi, PDRB per kapita, persentase penduduk miskin, indeks pembangunan manusia yang meningkat, tingkat pengangguran yang ditekan peningkatannya, dan kesenjangan yang diukur dengan gini rasio yang semakin kecil. Dalam perspektif itulah, arah kebijakan perekonomian daerah sangat diperlukan, bukan hanya untuk sektor pemerintah, tetapi yang jauh lebih penting untuk menjadi arahan bagi pelaku ekonomi daerah lainnya di Kepulauan Selayar.

Perekonomian Kepulauan Selayar pada perubahan tahun 2022 dititikberatkan pada menekan terjadinya kontraksi pertumbuhan ekonomi. Kondisi ini akan tercapai dengan upaya sebagai berikut:

1. Memberikan kemudahan berusaha dan stimulus ekonomi (keringanan pajak dan biaya perijinan, pemberian bantuan, dll) bagi UMKM;
2. Mengembangkan ekonomi kerakyatan dengan memberdayakan petani, nelayan serta pelaku usaha mikro dan kecil dalam rangka hilirisasi pertanian dan pariwisata;
3. Melaksanakan promosi dan mendorong investasi di seluruh bidang usaha baik industri barang maupun jasa termasuk ekonomi kreatif;
4. Meningkatkan kualitas pelayanan dasar (kesehatan, pendidikan, infrastruktur dsb);
5. Bersama-sama Pemerintah Desa memberdayakan keluarga miskin dalam rangka peningkatan pendapatan;
6. Mengembangkan ketenagakerjaan;
7. Meningkatkan infrastruktur jalan, irigasi, dan air bersih, termasuk infrastruktur perdesaan untuk kelancaran arus barang dan jasa dari pusat-pusat produksi ke pasar, dan mengefisienkan sebaran distribusi barang-barang konsumsi masyarakat sehingga diharapkan dapat menahan laju inflasi.
8. Mengoptimalkan penyaluran bantuan program gratis kepada masyarakat miskin.

3.3 Arah Kebijakan Keuangan Daerah

Berdasarkan Pasal 1 angka 2 Peraturan Pemerintah Nomor 12 Tahun 2019 tentang Pengelolaan Keuangan Daerah, disebutkan bahwa pengelolaan keuangan daerah merupakan keseluruhan kegiatan yang meliputi perencanaan, penganggaran, pelaksanaan, penatausahaan, pelaporan, pertanggungjawaban, dan pengawasan keuangan daerah. Uraian berikut ini terkait dengan kebijakan yang akan ditempuh pemerintah daerah berkaitan dengan arah kebijakan pengelolaan



keuangan daerah yang terdiri dari perubahan pendapatan daerah, belanja daerah dan pembiayaan daerah.

3.3.1 Perubahan Kebijakan Pendapatan Daerah

Pada tahun 2021 ekspektasi dampak pandemi Covid-19 yang semula diperkirakan membaik dengan harapan perekonomian juga semakin meningkat dan menuju tahap normal pada kenyataannya belum sesuai dengan yang diharapkan. Pada triwulan III tahun 2021, jumlah kasus Covid-19 kembali meningkat dan mengharuskan pemerintah menerapkan PPKM level 3. Selanjutnya sampai pada triwulan II tahun 2022, kebijakan pelonggaran pembatasan pergerakan masyarakat memunculkan optimisme peningkatan pendapatan daerah. Namun, tantangan baru muncul akibat perlambatan pertumbuhan ekonomi masyarakat akibat ketegangan politik ukraina dan rusia yang menyebabkan rantai pasokan pangan dan energi menjadi terhambat. Hal ini menunjukkan bahwa ketidakpastian ekonomi masih menjadi ancaman dan masih sangat dinamis pergerakannya di tengah pandemi yang belum usai serta perang rusia dan ukraina.

Dalam ketidakpastian ekonomi, pemerintah daerah menargetkan pendapatan daerah pada APBD Pokok Tahun Anggaran 2022 sebesar Rp.1,07 Triliun lebih, meningkat dibandingkan realisasi pendapatan daerah pada APBD Tahun Anggaran 2021 lalu yang sebesar Rp.1,024 triliun lebih. Untuk itu asumsi umum Pendapatan Daerah pada Tahun Anggaran 2022 diharapkan mengalami penyesuaian berdasarkan kondisi dan keadaan terkini.

Pada penerimaan Pendapatan Asli Daerah, penyesuaian dilakukan pada pos pendapatan transfer. Penyesuaian yang dilakukan meliputi Dana Bagi Hasil Pajak berupa DBH Cukai Hasil Tembakau. Sementara pada kelompok penerimaan dana transfer Antar Daerah dilakukan penyesuaian pada pos Bantuan Keuangan. Bantuan Keuangan yang dimaksud adalah Bantuan Keuangan dari Pemerintah Provinsi Sulawesi Selatan untuk pembangunan Masjid Agung, Pembangunan Survivor Air Bersih, dan Penanganan Stunting, serta penganggaran JKN Integrasi.

Dengan penyesuaian-penyesuaian tersebut yang utamanya disebabkan oleh masih sangat berpengaruhnya dampak pandemi Covid-19 terhadap perekonomian daerah Kabupaten Kepulauan Selayar dan perubahan rencana alokasi Pendapatan Transfer dari Pemerintah Pusat sebagaimana dijelaskan di atas, maka pada rencana pendapatan daerah di RKPD Perubahan Tahun Anggaran 2022 secara akumulatif mengalami penurunan sebesar 0,37% dari yang direncanakan dalam APBD Pokok Tahun Anggaran 2022 ini.



3.3.1.1 Rencana Perubahan Pendapatan Daerah Tahun 2022

Dalam RKPD Perubahan 2022, target pendapatan daerah direncanakan sebesar Rp. 1.069.235.240.000 atau turun sebesar Rp. 3.988.244.500 (0,37 persen) dibandingkan Target Pokok 2022. Adapun rincian perubahan target pendapatan daerah selengkapnya adalah sebagai berikut:

3.3.1.2 Pendapatan Asli Daerah (PAD)

Pendapatan Asli Daerah (PAD) Kabupaten Kepulauan Selaya dalam RKPD Perubahan TA. 2022 ditargetkan sebesar Rp. 64.209.145.000 atau mengalami penurunan sebesar 30.042.446.000 (31,87) dibandingkan dengan Target pada RKPD Pokok 2022 yang telah ditetapkan sebelumnya.

3.3.1.3 Perubahan Pendapatan Transfer

Pada RKPD Perubahan Tahun Anggaran 2022, Pendapatan Transfer ditargetkan Rp. 974.453.929.000, naik sebesar Rp. 16.909.417.000 (1,77 persen) dibandingkan dengan Target RKPD Pokok 2022 yang sebesar Rp. 957.544.512.000.

3.3.1.4 Lain-lain Pendapatan Daerah Yang Sah

Pendapatan pada pos Lain-lain Pendapatan Daerah Yang Sah dalam RKPD Perubahan TA. 2022 ditargetkan sebesar Rp. 30.572.166.000 atau mengalami peningkatan sebesar 9.144.784.500 (42,68) dibandingkan dengan Target pada RKPD Pokok 2022 yang telah ditetapkan sebelumnya.

Adapun struktur pendapatan daerah pada RPJMD Tahun Anggaran 2022 dan struktur pendapatan daerah pada Perubahan RKPD Tahun Anggaran 2022, dapat dilihat sebagai berikut:

Tabel 3. 4 Target Perubahan Pendapatan Daerah Kabupaten Kepulauan Selaya Tahun Anggaran 2022

Uraian	Target RPJMD Tahun 2022	Target RKPD Pokok Tahun 2022	Target Perubahan RKPD Tahun 2022	Bertambah/ Berkurang	%
1	2	3	4	5 = (4 - 3)	6
PENDAPATAN DAERAH					
Pendapatan Asli daerah	94,251,591,000	94.251.591.000	64.209.145.000	(30.042.446.000)	(31,87)
Pajak Daerah	10,719,840,000	10.719.840.000	10.649.840.000	(70.000.000)	(0,65)
Retribusi Daerah	2,400,308,000	2.400.308.000	3.000.028.000	599.720.000	24,99
Hasil Pengelolaan Keuangan Daerah yang dipisahkan	11,079,994,000	11.079.994.000	11.079.994.000	-	-
Lain-Lain PAD yang sah	70,051,449,000	70.051.449.000	39.479.283.000	(30.572.166.000)	(43,64)
Pendapatan Transfer	979,770,912,000	957.544.512.000	974.453.929.000	16.909.417.000	1,77
Transfer Pemerintah Pusat	918,377,840,000	896.151.440.000	925.513.929.000	29.362.489.000	3,28
Dana Perimbangan	808,384,714,000	786.158.314.000	851.518.503.000	65.360.189.000	8,31



Uraian	Target RPJMD Tahun 2022	Target RKPD Pokok Tahun 2022	Target Perubahan RKPD Tahun 2022	Bertambah/ Berkurang	%
a. Transfer Umum	602,796,127,000	580.569.727.000	575.552.228.000	(5.017.499.000)	(0,86)
a.1. Dana Bagi Hasil Pajak/bagi Hasil Bukan Pajak	15,422,404,000	15.422.404.000	14.956.899.000	(465.505.000)	(3,02)
a.2. Dana Alokasi Umum	587,373,723,000	565.147.323.000	560.595.329.000	(4.551.994.000)	(0,81)
b. Transfer khusus	205,588,587,000	205.588.587.000	275.966.275.000	70.377.688.000	34,23
b.1. Dana Alokasi Khusus Fisik	116,760,257,000	116.760.257.000	163.036.695.000	46.276.438.000	39,63
b.1. Dana Alokasi Khusus Non-Fisik	88,828,330,000	88.828.330.000	112.929.580.000	24.101.250.000	27,13
Dana Insentif Daerah	23,615,385,000	23.615.385.000	2.950.221.000	(20.665.164.000)	(87,51)
Dana Otonomi Khusus	-	-	-	-	
Dana Keistimewaan	-	-	-	-	-
Dana Desa	86,377,741,000	86.377.741.000	71.045.205.000	(15.332.536.000)	(17,75)
Transfer Antar Daerah	61,393,072,000	61.393.072.000	48.940.000.000	(12.453.072.000)	(20,28)
Pendapatan Bagi Hasil	35,000,000,000	35,000,000,000	35.000.000.000	-	-
Bantuan Keuangan	26,393,072,000	26,393,072,000	13.940.000.000	12.453.072.000	47,18
Lain-Lain Pendapatan Daerah yang Sah	21,427,381,500	21.427.381.500	30.572.166.000	9.144.784.500	42,68
Hibah	-	-	-	-	-
Dana darurat	-	-	-	-	-
Lain-lain pendapatan sesuai dengan ketentuan peraturan perundang-undangan.	21,427,381,500	21.427.381.500	30.572.166.000	9.144.784.500	42,68
TOTAL PENDAPATAN DAERAH	1,095,449,884,500	1.073.223.484.500	1.069.235.240.000	(3.988.244.500)	(0,37)

Sumber: (1) RPJMD KKS 2021-2026; (2) BPKPD Kab.Kepulauan Selatour, 2022.

3.3.2 Perubahan Kebijakan Belanja Daerah

Berdasarkan Undang-Undang Nomor 23 Tahun 2014, belanja daerah digunakan untuk mendanai pelaksanaan urusan pemerintahan konkuren yang menjadi kewenangan daerah dan pelaksanaan tugas organisasi yang ditetapkan sesuai dengan ketentuan perundang-undangan dan mengacu pada Peraturan Pemerintah Nomor 18 Tahun 2016 tentang Perangkat Daerah. Kebijakan Belanja Daerah dalam penyusunan RAPBD Kabupaten Kepulauan Selatour Tahun 2022 digunakan untuk mendanai pelaksanaan urusan pemerintahan konkuren yang menjadi kewenangan daerah dan pelaksanaan tugas organisasi yang ditetapkan sesuai dengan ketentuan perundang-undangan.



Dalam rangka mewujudkan sinergitas rencana program dan kegiatan prioritas pembangunan daerah tahun 2022 dan menindaklanjuti Peraturan Pemerintah Nomor 12 Tahun 2019, maka kebijakan Belanja Daerah terdiri dari Belanja Operasi yang terbagi menjadi Belanja Pegawai, Belanja Barang dan Jasa, Belanja Hibah dan Belanja Bantuan Sosial. Selanjutnya Belanja Modal terdiri dari Belanja Tanah, Belanja Peralatan dan Mesin, Belanja Bangunan dan Gedung, Belanja Jalan, Irigasi dan Jaringan, Belanja Aset Tetap Lainnya dan Belanja Aset Lainnya. Kemudian Belanja Tidak terduga hanya terdiri dari Belanja Tidak terduga dan Belanja Transfer terdiri dari Belanja Bagi Hasil dan Belanja Bantuan Keuangan.

Kebijakan belanja daerah ini disusun berdasarkan prinsip-prinsip penganggaran dengan pendekatan anggaran berbasis kinerja, dan memperhatikan prioritas pembangunan sesuai permasalahan serta perkiraan situasi dan kondisi pada tahun mendatang, secara selektif, akuntabel dan transparan.

Struktur Belanja dalam APBD Tahun Anggaran 2022 disusun berdasarkan Peraturan Pemerintah Nomor 12 Tahun 2019 tentang Pengelolaan Keuangan Daerah yang dibagi ke dalam Belanja Operasi, Belanja Modal, Belanja Tidak Terduga dan Belanja Transfer dengan rincian sebagai berikut:

3.3.2.1 Belanja Operasi

Berdasarkan Pasal 56 Peraturan Pemerintah Nomor 12 Tahun 2019 tentang Pengelolaan Keuangan Daerah, menyatakan bahwa Kelompok Belanja Operasi yang meliputi Belanja Pegawai, Barang dan Jasa, Hibah dan Bantuan Sosial merupakan pengeluaran anggaran untuk kegiatan sehari-hari pemerintah daerah yang memberi manfaat jangka pendek, yang meliputi hal-hal sebagai berikut:

1. Belanja Pegawai

Belanja pegawai berupa Penganggaran alokasi belanja gaji pokok dan tunjangan Aparatur Sipil Negara (ASN), Calon Aparatur Sipil Negara (CASN) dan Pegawai Pemerintah dengan Perjanjian Kerja (PPPK); Penganggaran penyelenggaraan jaminan kesehatan bagi Bupati, Wakil Bupati, Pimpinan dan Anggota Dewan Perwakilan Rakyat Daerah serta Aparatur Sipil Negara; Penganggaran penyelenggaraan jaminan kecelakaan kerja dan kematian bagi Bupati, Wakil Bupati, Pimpinan dan Anggota Dewan Perwakilan Rakyat Daerah serta Aparatur Sipil Negara; Penganggaran Tambahan Penghasilan Aparatur Sipil Negara; Penganggaran Insentif Pemungutan Pajak Daerah dan Retribusi Daerah; Penganggaran yang tersebut di atas, disesuaikan dengan ketentuan perundang-undangan.



2. Belanja Barang dan Jasa

Belanja barang dan jasa digunakan untuk menganggarkan pengadaan barang/jasa yang nilai manfaatnya kurang dari 12 (dua belas) bulan, termasuk barang/jasa yang akan diserahkan atau dijual kepada masyarakat/pihak ketiga dan, Pengadaan barang/jasa dalam rangka melaksanakan Program dan Kegiatan Pemerintahan Daerah.

3. Belanja Hibah dan Bantuan Sosial

Belanja hibah dan bantuan sosial dialokasikan dalam bentuk uang, barang dan/atau jasa kepada pemerintah atau pemerintah daerah lainnya, dan kelompok masyarakat/perorangan yang secara spesifik telah ditetapkan peruntukannya. Pemberian Hibah dan bantuan sosial juga dialokasikan untuk memenuhi program pemulihan ekonomi nasional dalam rangka penanganan pandemi COVID-19 sesuai dengan ketentuan peraturan yang berlaku.

3.3.2.2 Belanja Modal

Belanja modal digunakan untuk menganggarkan pengeluaran yang dilakukan dalam rangka pengadaan asset tetap dan asset lainnya. Pengadaan asset tetap memenuhi kriteria yaitu Mempunyai masa manfaat lebih dari 12 (dua belas) bulan; Digunakan dalam Kegiatan Pemerintahan Daerah; dan Batas minimal kapitalisasi aset.

Aset tetap dianggarkan dalam belanja modal sebesar harga beli atau bangun aset ditambah seluruh belanja yang terkait dengan pengadaan/pembangunan aset sampai aset tersebut siap digunakan. Belanja modal meliputi:

- a. Belanja tanah, digunakan untuk menganggarkan tanah yang diperoleh dengan maksud untuk dipakai dalam kegiatan operasional pemerintah dan dalam kondisi siap dipakai;
- b. Belanja peralatan dan mesin, digunakan untuk menganggarkan peralatan dan mesin mencakup mesin dan kendaraan bermotor, alat elektronik, inventaris kantor, dan peralatan lainnya yang nilainya signifikan dan masa manfaatnya lebih dari 12 (dua belas) bulan dan dalam kondisi siap pakai;
- c. Belanja bangunan dan gedung, digunakan untuk menganggarkan gedung dan bangunan mencakup seluruh gedung dan bangunan yang diperoleh dengan maksud untuk dipakai dalam kegiatan operasional pemerintah dan dalam kondisi siap dipakai;
- d. Belanja jalan, irigasi, dan jaringan, digunakan untuk menganggarkan jalan, irigasi, dan jaringan mencakup jalan, irigasi, dan jaringan yang dibangun oleh pemerintah serta dimiliki dan/atau dikuasai oleh pemerintah dan dalam kondisi siap dipakai;



- e. Belanja aset tetap lainnya, digunakan untuk menganggarkan aset tetap lainnya mencakup aset tetap yang tidak dapat dikelompokkan ke dalam kelompok aset tetap a sampai dengan huruf d, yang diperoleh dan dimanfaatkan untuk kegiatan operasional pemerintah dan dalam kondisi siap dipakai; dan
- f. Belanja aset lainnya, digunakan untuk menganggarkan aset tetap yang tidak digunakan untuk keperluan operasional pemerintah, tidak memenuhi definisi aset tetap, dan harus disajikan di pos aset lainnya sesuai dengan nilai tercatatnya.

3.3.2.3 Belanja Tidak Terduga

Belanja Tidak Terduga (BTT) dianggarkan untuk kegiatan yang sifatnya tidak biasa atau tidak diharapkan berulang seperti penanggulangan bencana alam dan bencana sosial yang tidak diperkirakan sebelumnya, termasuk pengembalian atas kelebihan penerimaan daerah tahun-tahun sebelumnya yang telah ditutup. Pada anggaran perubahan Tahun 2022, BTT digunakan untuk penanganan dan antisipasi bencana alam dan bencana non alam.

3.3.2.4 Belanja Transfer

Belanja transfer terbagi menjadi dua, yaitu:

1. Belanja Bagi Hasil

Belanja Bagi Hasil digunakan untuk menganggarkan dana bagi hasil yang bersumber dari pendapatan provinsi kepada kabupaten/kota atau pendapatan kabupaten/kota kepada pemerintah desa atau pendapatan pemerintah daerah tertentu kepada pemerintah daerah lainnya sesuai dengan ketentuan perundang-undangan. Kebijakan ini dialokasikan untuk memenuhi bagi hasil dari pajak daerah dan retribusi daerah kepada pemerintah desa.

2. Belanja Bantuan Keuangan

Belanja Bantuan Keuangan digunakan untuk menganggarkan bantuan keuangan yang bersifat umum atau khusus dari provinsi kepada kabupaten/kota, pemerintah desa, dan kepada pemerintah daerah lainnya atau dari pemerintah kabupaten/kota kepada pemerintah desa dan pemerintah daerah lainnya dalam rangka pemerataan dan/atau peningkatan kemampuan keuangan. Bantuan keuangan yang bersifat umum, peruntukan dan penggunaannya diserahkan sepenuhnya kepada pemerintah daerah/ pemerintah desa penerima bantuan. Bantuan keuangan yang bersifat khusus, peruntukan dan pengelolaannya diarahkan/ditetapkan oleh pemerintah daerah pemberi bantuan. Pada anggaran perubahan tahun 2022, kebijakan terkait bantuan keuangan kepada



provinsi/kab/kota dan pemerintah desa dialokasikan untuk memenuhi belanja bantuan keuangan kepada pemerintah desa berupa Alokasi Dana Desa.

Secara rinci target Perubahan Belanja Daerah tahun 2022 yang disesuaikan dengan Peraturan Pemerintah Nomor 12 Tahun 2019 tentang Pedoman Pengelolaan Keuangan Daerah dapat dilihat pada tabel berikut:

Tabel 3. 5 Target Perubahan Belanja Daerah Kabupaten Kepulauan Selayar Tahun Anggaran 2022

No.	Uraian	Target RKPD Pokok Tahun 2022	Target Perubahan RKPD Tahun 2022	Bertambah/ Berkurang	%
1	2	3	4	5 = (4 - 3)	6
5	BELANJA DAERAH				
5.1	Belanja Operasi	711.143.002.500	702.275.224.589	(8.867.777.911)	(1,25)
5.1.1	Belanja Pegawai	409.223.852.400	367.621.139.943	(41.602.712.457)	10,17)
5.1.2	Belanja Barang dan Jasa	265.919.150.100	298.651.992.562	32.732.842.462	12,31
5.1.3	Belanja Bunga				
5.1.4	Belanja Subsidi				
5.1.5	Belanja Hibah	26.000.000.000	30.197.552.484	4.197.552.484	16,14
5.1.6	Belanja Bantuan Sosial	10.000.000.000	5.804.539.600	(4.195.460.400)	(41,95)
5.2	Belanja Modal	214.534.373.000	292.987.631.304	78.453.258.304	36,57
5.3	Belanja Tidak Terduga	5.000.000.000	3.000.000.000	(2.000.000.000)	(40,00)
5.4	Belanja Transfer	157.546.109.000	135.836.564.000	(21.709.545.000)	(13,91)
5.4.1	Belanja Bagi Hasil	1.500.000.000	1.500.000.000	-	-
5.4.2	Belanja Bantuan Keuangan	156.046.109.000	134.336.564.000	(21.709.545.000)	(13,91)
	Jumlah Belanja	1.088.223.484.500	1.134.099.419.893	45.875.935.393	4,22

Sumber: BPKPD Kab. Kepulauan Selayar, 2022.

Tabel di atas menunjukkan kenaikan belanja pada Perubahan RKPD sebesar 4,22% dibandingkan belanja pada target RKPD Pokok. Secara rinci bahwa pada pada belanja operasi yang secara akumulatif pada perubahan RKPD Tahun 2022 mengalami peningkatan sebesar 1,25 persen, terdapat peningkatan pada Belanja Barang dan Jasa sebesar 12,31 persen dan peningkatan belanja hibah sebesar 16,14 persen, namun terjadi penurunan pada Belanja Pegawai sebesar 10,17 persen akibat penurunan TPP PNS, serta penurunan Belanja Bantuan Sosial sebesar 41,95 persen karena diasumsikan masyarakat penerima bansos akibat covid 19 sudah berkurang akibat perekonomian yang perlahan pulih dari dampak pandemi covid 19. Selanjutnya pada belanja modal yang secara akumulatif pada perubahan RKPD Tahun 2022 mengalami peningkatan sebesar 36,57 persen dibandingkan dengan RKPD Pokok Tahun 2022. Beberapa hal yang menyebabkan peningkatan dimaksud adalah dianggarkannya pembangunan masjid Agung dan pembangunan reservoir jaringan perpipaan serta pembebasan lahan untuk pembangunan dermaga plengsengan. Lebih lanjut bahwa belanja tidak terduga mengalami penurunan sebesar 40 persen serta belanja transfer yang juga



mengalami penurunan sebesar 13,91 persen dibandingkan dengan target RKPD 2022.

3.3.3 Perubahan Kebijakan Pembiayaan Daerah

Pembiayaan merupakan transaksi keuangan yang dimaksudkan untuk menutupi defisit anggaran atau penggunaan dari surplus anggaran. Transaksi pembiayaan dapat berupa penerimaan maupun pengeluaran yang perlu dibayar kembali/diterima kembali, baik pada tahun anggaran yang bersangkutan maupun tahun-tahun anggaran berikutnya. Pembiayaan terdiri atas penerimaan pembiayaan dan pengeluaran pembiayaan. Rencana pembiayaan daerah diprioritaskan untuk selalu surplus dalam pembiayaan netto agar dapat menutup defisit anggaran pada saat pendapatan daerah lebih kecil dibandingkan dengan belanja daerah.

3.3.3.1 Penerimaan Pembiayaan

Sumber Penerimaan Pembiayaan direncanakan berasal dari Sisa Lebih Perhitungan Anggaran (SiLPA) Tahun 2021. SiLPA berasal dari pos pelampauan pendapatan daerah baik yang berasal dari pemerintah daerah, provinsi, pusat, maupun sumber lainnya serta sisa penghematan belanja atau akibat lainnya. Pada Perubahan RKPD Kabupaten Kepulauan Selayar Tahun Anggaran 2022 Penerimaan Pembiayaan Daerah yang berasal dari SiLPA ditetapkan sebesar Rp. 64,449,227,508 atau naik sebesar 224,32 persen dibandingkan target RKPD Kabupaten Kepulauan Selayar Tahun Anggaran 2022.

3.3.3.2 Pengeluaran Pembiayaan

Kebijakan Pengeluaran Pembiayaan pada Perubahan RKPD Kabupaten Kepulauan Selayar Tahun Anggaran 2022 tidak dialokasikan.

3.3.3.3 Sisa Lebih Pembiayaan (SiLPA) Tahun Berjalan

Sisa Lebih Pembiayaan Anggaran Tahun Berjalan adalah selisih antara surplus/defisit anggaran dengan pembiayaan netto. Dalam penyusunan APBD Pemerintah Daerah akan melakukan pengendalian batas maksimal defisit Anggaran Pendapatan Belanja Daerah Tahun Anggaran 2022 dengan berpedoman pada penetapan batas maksimal defisit Anggaran Pendapatan Belanja Daerah berdasarkan Peraturan Menteri Keuangan tentang Batas Maksimal Defisit Anggaran Pendapatan Belanja Daerah.

Selengkapnya Struktur Pembiayaan Daerah pada RPJMD tahun 2022 serta struktur dan Target Perubahan Pembiayaan Daerah pada Perubahan RKPD tahun 2022 dapat dilihat pada Tabel berikut:



Tabel 3. 6 Target Perubahan Pembiayaan Daerah Kabupaten Kepulauan Selayar Tahun Anggaran 2022

No.	Uraian	Target RPJMD Tahun 2022	Target RKPD Pokok Tahun 2022	Target Perubahan RKPD Tahun 2022	Bertambah/ Berkurang	%
6	PEMBIAYAAN DAERAH					
6.1	Penerimaan Pembiayaan	20,000,000,000	20,000,000,000	64,449,227,508	44,864,179,893	224,32
6.1.1	Sisa Lebih Perhitungan Anggaran Tahun Sebelumnya (SiLPA)	20,000,000,000	20,000,000,000	64,449,227,508	44,864,179,893	224,32
6.1.2	Pencairan Dana Cadangan	-	-	-	-	-
6.1.3	Hasil Penjualan Kekayaan Daerah Yang Dipisahkan	-	-	-	-	-
6.1.4	Penerimaan Pinjaman Daerah	-	-	-	-	-
6.1.5	Penerimaan Kembali Pemberian Pinjaman Daerah	-	-	-	-	-
6.1.6	Penerimaan Pembiayaan Lainnya Sesuai Dengan Ketentuan Peraturan Perundang-undangan	-	-	-	-	-
6.2	Pengeluaran Pembiayaan	2,500,000,000	5,000,000,000	-	(5,000,000,000)	(100)
6.2.1	Pembayaran Cicilan Pokok Utang Yang Jatuh Tempo	-	-	-	-	-
6.2.2	Penyertaan Modal Daerah	2,500,000,000	5,000,000,000	-	(5,000,000,000)	(100)
3.2.3	Pembentukan Dana Cadangan	-	-	-	-	-
6.2.4	Pemberian Pinjaman Daerah; dan/atau	-	-	-	-	-
6.2.5	Pengeluaran Pembiayaan Lainnya Sesuai Dengan Ketentuan Peraturan Perundang-undangan	-	-	-	-	-

Sumber: (1) RPJMD KKS 2021-2026, (2) BPKPD Kab. Kepulauan Selayar, 2022.



BAB IV

SASARAN DAN PRIORITAS PEMBANGUNAN DAERAH

Prioritas pembangunan Daerah tahun 2022 disusun dari penjabaran visi misi dan program dalam RPJMD tahun 2021-2026 dengan tetap menyelaraskan dan berpedoman pada program prioritas nasional. Rencana kerja perubahan ini diarahkan untuk menyelesaikan permasalahan dan isu-isu strategis serta adanya kebijakan yang harus segera ditindaklanjuti.

Secara umum Perubahan RKPD Kabupaten Kepulauan Selayar Tahun 2022 akan dijadikan acuan dalam menentukan kebijakan umum dan prioritas program Perubahan Anggaran Pendapatan dan Belanja Daerah Tahun 2022 serta sebagai arah pelaksanaan program dan kegiatan pembangunan bagi Perangkat Daerah dalam penyusunan Perubahan Rencana Kerja Perangkat Daerah (Renja PD) Tahun 2022.

4.1. Tujuan dan Sasaran Pembangunan Daerah

4.1.1. Visi

Dengan mempertimbangkan berbagai permasalahan, isu pembangunan daerah dan isu strategis nasional dan Provinsi Sulawesi Selatan, serta memperhatikan arah kebijakan pembangunan jangka panjang daerah sebagaimana tertuang dalam RPJPD Kabupaten Kepulauan Selayar 2005–2025, visi pembangunan daerah dalam lima tahun ke depan, adalah **“SELAYAR SEBAGAI KABUPATEN MARITIM, TERDEPAN, MAPAN, MANDIRI DAN BERKELANJUTAN”**.

“Kabupaten maritim bermakna bahwa potensi kemaritiman akan dijadikan sebagai motor penggerak utama perekonomian daerah yang menunjang peningkatan ekonomi provinsi dan nasional. Kondisi yang ingin dicapai antara lain Selayar muncul sebagai satu kekuatan ekonomi baru di Kawasan Sulawesi Selatan yang dapat menunjang peningkatan devisa negara. Dalam kaitan ini, maka ketersediaan infrastruktur perhubungan laut, jasa kepelabuhanan, berkembangnya industri perikanan dan terjaminnya keamanan di laut dalam waktu bersamaan, Kepulauan Selayar menjadi Pusat Kunjungan Wisata Bahari menjadi sesuatu yang niscaya.

Terdepan bermakna bahwa pemerintah kabupaten menjadi teladan dalam penerapan praktek pemerintahan yang demokratis dan menjunjung tinggi supremasi hukum didukung oleh kualitas SDM yang mampu mengelola potensi maritim secara optimal. Dalam kaitan ini SDM sebagai modal dasar pembangunan harus didukung oleh peran lembaga pendidikan dan kualitas kesehatan yang



optimal, sehingga Selayar menjadi “best practice” dalam tata kelola pemerintahan daerah. Kondisi yang ingin dicapai adalah terciptanya kualitas SDM yang mampu menciptakan terobosan dan pembaharuan dalam aspek pemerintahan maupun usaha ekonomi berskala bisnis berbasis sumberdaya kemaritiman dengan semangat keagamaan dan penguasaan IPTEK, sehingga Selayar dapat merebut kembali peran historisnya.

Mapan bermakna bahwa adanya kemampuan untuk memenuhi kebutuhan hidup. Kondisi yang ingin dicapai adalah : (a) meningkatnya pendapatan perkapita masyarakat; (b) meningkatnya PAD; (c) semakin terbukanya lapangan pekerjaan secara luas; (d) semakin menurunnya pengangguran; (e) angka kemiskinan yang semakin kecil.

Mandiri bermakna bahwa adanya kemampuan menghadapi tantangan dan hambatan dalam proses pemenuhan kebutuhan daerah. Kondisi yang ingin dicapai adalah : (a) tersedianya infrastruktur dasar secara memadai; (b) semakin membaiknya taraf hidup dan kesejahteraan masyarakat; (c) menguatnya kelembagaan pemerintah dan masyarakat.

Berkelanjutan bermakna adanya kemampuan adaptasi yang menjamin akselerasi dan keseimbangan antara pemanfaatan dan pelestarian potensi sumberdaya. Selain itu, berkelanjutan juga bermakna bahwa pelaksanaan pembangunan disesuaikan dengan daya dukung dan daya tampung lingkungan. Kondisi yang ingin dicapai adalah : (a) terpeliharanya sumber- sumber air; (b) semakin membaiknya fungsi lingkungan sebagai penyangga kehidupan; (c) meningkatnya pemanfaatan jasa lingkungan; (d) adanya kesadaran menyeluruh untuk mencegah terjadinya pencemaran dan atau kerusakan lingkungan baik di darat maupun di laut.

4.1.2. Misi

Dalam rangka mewujudkan visi pembangunan daerah 2021–2026 sebagaimana dikemukakan di atas, ditetapkan 4 misi, yaitu :

1. Mengoptimalkan pengelolaan potensi sumber daya kemaritiman. Dalam arti, pembangunan Selayar bertumpu pada potensi kemaritiman dan menjadi sumber utama PAD yang mendukung perekonomian daerah, regional maupun nasional.
2. Meningkatkan kualitas SDM. Dalam arti, masyarakat mampu membuka lapangan kerja baru dan mengisi lapangan kerja yang tersedia; sedang SDM aparat mampu menyelenggarakan pemerintahan, pembangunan dan pembinaan kemasyarakatan berdasarkan prinsip tata kelola pemerintahan



yang baik (best practice) sehingga menjadi contoh dalam pengelolaan pemerintahan berciri maritim.

3. Mendorong terwujudnya daya saing dan kemandirian daerah. Dalam arti, Selayar menjadi kabupaten yang memiliki keunggulan kompetitif yang diperhitungkan, baik skala propinsi maupun nasional serta mampu mengatasi permasalahan daerah melalui pembangunan di segala bidang.
4. Melestarikan fungsi lingkungan hidup. Dalam arti, mempertahankan kualitas lingkungan melalui pemanfaatan dan pengelolaan sumberdaya alam secara berimbang dengan upaya pelestariannya.

Pada dasarnya setiap misi memiliki keterkaitan dengan pokok visi tertentu yang akan diupayakan perwujudannya. Dengan formulasi demikian maka dapat dijamin bahwa setiap pokok visi memiliki keterkaitan dengan rumusan misi tertentu untuk mencapainya. Keterkaitan dengan misi dengan pokok visi RPJPD Kabupaten Kepulauan Selayar Tahun 2005-2025 dapat dilihat pada, tabel

Tabel 4. 1 Keterkaitan Misi dengan Pokok Visi RPJPD Kabupaten Kepulauan Selayar Tahun 2005-2025

No	Misi	Pokok Visi
1.	Mengoptimalkan pengelolaan potensi sumber daya kemaritiman	“Kabupaten Maritim”
2.	Meningkatkan kualitas SDM	“Mapan”
3.	Mendorong terwujudnya daya saing dan kemandirian daerah	“Mandiri”
4.	Melestarikan fungsi lingkungan hidup	“Berkelanjutan”

Sumber: RPJPD Kab. Kepulauan Selayar

Sinkronisasi dan keterkaitan visi dan misi RPJPD dengan visi dan misi Bupati dan Wakil Bupati sebagai upaya tetap menjaga kesinambungan apa yang akan dilakukan mulai rencana jangka panjang sampai rencana jangka menengah, disajikan sebagai berikut:

Tabel 4. 2 Keterkaitan Visi dan Misi RPJPD dengan Visi dan Misi Bupati dan Wakil Bupati

Visi dan Misi RPJPD	Visi dan Misi Bupati dan Wakil Bupati
Visi: Selayar sebagai Kabupaten Maritim Terdepan, Mapan, mandiri, dan Berkelanjutan	Visi: Kepulauan Selayar sebagai Bandar Maritim Kawasan Timur Indonesia
Mengoptimalkan pengelolaan potensi sumberdaya kemaritiman	Mengembangkan pengelolaan potensi kelautan
Meningkatkan kualitas SDM	Meningkatkan kualitas hidup
Mendorong terwujudnya daya saing dan kemandirian daerah	Mengembangkan tata kelola pemerintahan yang akuntabel dan transparan



Visi dan Misi RPJPD	Visi dan Misi Bupati dan Wakil Bupati
	Meningkatkan kualitas pembangunan perdesaan
	Meningkatkan pembinaan kehidupan sosial dan keagamaan
Melestarikan fungsi lingkungan hidup	Meningkatkan pengelolaan lingkungan hidup

Sumber: RPJPD Kab. Kepulauan Selayar

4.1.3. Tujuan dan Sasaran

Tujuan dan sasaran merupakan hasil perumusan capaian strategis yang menunjukkan tingkat kinerja pembangunan tertinggi sebagai dasar penyusunan arsitektur kinerja pembangunan daerah secara keseluruhan. Tujuan dan sasaran Pembangunan daerah Kabupaten Kepulauan Selayar 2021 – 2026, sebagai berikut:

Tabel 4. 3 Keterkaitan Visi, Misi, Tujuan dan Sasaran Daerah Serta Target Kinerja Kabupaten Kepulauan Selayar Tahun 2022

No.	Tujuan	Sasaran	Indikator Kinerja	Target
VISI: Kepulauan Selayar Sebagai Bandar Maritim Kawasan Timur Indonesia				
Misi 1 Mengembangkan Tata Kelola Pemerintahan yang Akuntabel dan Transparan				
	Mewujudkan Reformasi Birokrasi Daerah	Meningkatnya Kepercayaan Masyarakat Terhadap Pelayanan	Indeks Kepuasan Masyarakat	70,00 %
			Nilai Sakip Daerah	60,00 (B)
			Opini BPK	WTP
Misi 2 Meningkatkan Kualitas Pembangunan Perdesaan				
	Meningkatnya Keberdayaan Masyarakat Perdesaan	Meningkatnya kapasitas dan fasilitas perdesaan	Indeks desa Membangun	Mandi ri: 1 Maju: 4
			Meningkatnya Kapasitas SDM dan Fasilitas Perekonomian Perdesaan	Tingkat Pengangguran Terbuka
		Angka Kemiskinan		11,50 %
Misi 3 Meningkatkan Kualitas Hidup Masyarakat				
	Peningkatan Fasilitas Pembangunan Sumberdaya Manusia	Meningkatnya Pemenuhan Kebutuhan Dasar Masyarakat	Indeks Pendidikan	52,55
			Indeks Kesehatan	68,64
		Meningkatnya Daya Beli Masyarakat	Pengeluaran Perkapita	1.032.000
Misi 4 Mengembangkan Pengelolaan Potensi Kemaritiman				
	Mengoptimalkan Pemanfaatan Potensi Kemaritiman	Meningkatnya Usaha Perikanan	Persentase Kontribusi Sektor Perikanan Terhadap PDRB	26,5%
		Meningkatnya Usaha Pariwisata	Persentase Kontribusi Sektor Pariwisata Terhadap PDRB	4,76%
		Meningkatnya Usaha Kelabuhanan	Persentase Kontribusi Sektor Industri Pengolahan, Perdagangan Terhadap PDRB	13,50 %



No.	Tujuan	Sasaran	Indikator Kinerja	Target
Misi 5 Meningkatkan Pembinaan Kehidupan Sosial dan Keagamaan				
	Meningkatnya Aktualisasi Nilai Budaya	Meningkatnya Upaya Pelestarian Nilai-nilai Budaya dan Kearifan Lokal dengan Mengaktualisasikan pada Kehidupan Sosial	Indeks Ketahanan Sosial	0,69
	Meningkatkan Kapasitas Kelembagaan Keagamaan	Meningkatnya toleransi kehidupan sosial kemasyarakatan	Angka Kriminalitas	9,75
Misi 6 Meningkatkan Pengelolaan Lingkungan hidup				
	Meningkatnya Pelestarian Lingkungan Hidup	Meningkatnya Tingkat Perusakan Lingkungan Hidup dan Pencemaran Serta Meningkatkan Mitigasi Lingkungan	Indeks Kualitas Lingkungan Hidup	74,30

Sumber: RPJMD Kab. Kepulauan Selayar, 2021-2026

4.2. Prioritas dan Sasaran Pembangunan Tahun 2022

Penyusunan RKPD kabupaten perlu memperhatikan kebijakan yang berada di atasnya seperti kebijakan nasional dan kebijakan provinsi. Kesenambungan antara kebijakan daerah dengan kebijakan nasional diperlukan untuk mewujudkan tujuan pembangunan Indonesia. Berikut ini adalah prioritas kebijakan nasional, kebijakan Provinsi Sulawesi Selatan, dan kebijakan Kabupaten Kepulauan Selayar.

4.2.1 Prioritas dan Sasaran Pembangunan Nasional Tahun 2022

Sesuai dengan Tema RKP Tahun 2022 yang termuat dalam RPJMN Tahun 2020-2024 yaitu “Pemulihan Ekonomi dan Reformasi Struktural”, maka sasaran dan target yang harus dicapai pada akhir tahun 2022 disajikan pada tabel berikut.

Tabel 4. 4 Perubahan Target Indikator Sasaran Pembangunan Nasional Tahun 2022

Sasaran dan Indikator Pembangunan	Satuan	Capaian Tahun 2021	Target 2022
1. Pertumbuhan Ekonomi	%	-2,07	5,4 – 6,0
2. Tingkat Pengangguran Terbuka	%	7,07	6,24 – 5,52
3. Rasio Gini	Angka	0,385	0,376 – 0,378
4. Indeks Pembangunan Manusia	Angka	71,94	73,44 – 73,48
5. Penurunan Emisi Gas Rumah Kaca	%	25,93	26,8 – 27,1
6. Nilai Tukar Petani/ NTP	Angka	103,25	102 – 104
7. Nilai Tukar Nelayan/ NTN	Angka	100,22	102 – 105
8. Tingkat Kemiskinan	%	10,19	8,5 – 9,0

Sumber: PMDN No. 17 Tahun 2021

Dengan mengacu pada sasaran pembangunan yang hendak dicapai tersebut, maka pembangunan nasional tahun 2022 diarahkan untuk mencapai sasaran utama yang mencakup sasaran makro ekonomi khususnya perekonomian



nasional yang terdampak pandemi Covid-19, pembangunan manusia dan masyarakat, dimensi pemerataan, kualitas lingkungan hidup, pertumbuhan industri, dan pembangunan pariwisata

Selanjutnya, dalam rangka mewujudkan sasaran diatas, maka telah ditetapkan prioritas pembangunan nasional yaitu:

1. Memperkuat ketahanan ekonomi untuk pertumbuhan berkualitas dan berkeadilan;
2. Mengembangkan wilayah untuk mengurangi kesenjangan dan menjamin pemerataan;
3. Meningkatkan sumber daya manusia berkualitas dan berdaya saing
4. Revolusi mental dan pembangunan kebudayaan;
5. Memperkuat infrastruktur untuk mendukung pengembangan ekonomi dan pelayanan dasar;
6. Membangun lingkungan hidup, meningkatkan ketahanan bencana, dan perubahan iklim;
7. Memperkuat stabilitas polhukhankam dan transformasi pelayanan publik.

Untuk mendukung 7 (tujuh) prioritas pembangunan nasional maka arah pembangunan nasional difokuskan pada:

1. Fokus pembangunan industri dilakukan untuk meningkatkan nilai tambah sektor industri;
2. Fokus pembangunan pariwisata dilakukan untuk mempercepat pemulihan dan pertumbuhan sektor pariwisata;
3. Fokus pembangunan ketahanan pangan dilakukan untuk meningkatkan ketahanan pangan masyarakat;
4. Fokus pembangunan UMKM dilakukan untuk meningkatkan peran UMKM terhadap ekonomi nasional;
5. Fokus pembangunan infrastruktur dilakukan untuk meningkatkan pemerataan infrastruktur;
6. Fokus transformasi digital dilakukan untuk Meningkatkan pemerataan dan kualitas layanan digital;
7. Fokus pembangunan rendah karbon dilakukan untuk meningkatkan capaian penurunan emisi dan intensitas emisi gas rumah kaca (GRK);
8. Fokus reformasi perlindungan sosial dilakukan untuk mempercepat reformasi perlindungan sosial;
9. Fokus reformasi pendidikan dan keterampilan dilakukan untuk meningkatkan kualitas SDM dan Inovasi;



10. Fokus reformasi kesehatan dilakukan dalam rangka penanganan Covid-19 dengan meneruskan Vaksinasi Covid-19, serta untuk memperkuat Sistem Kesehatan Nasional.

Kebijakan dan program prioritas yang perlu dilakukan adalah sebagai berikut :

Prioritas Nasional 1: Memperkuat ketahanan ekonomi untuk pertumbuhan berkualitas dan berkeadilan, meliputi:

1. Pengelolaan sumber daya ekonomi, dengan arah kebijakan mencakup:
 - a. Pemenuhan kebutuhan energi dengan mengutamakan peningkatan energi baru terbarukan (EBT).
 - b. Peningkatan kuantitas/ketahanan air untuk mendukung pertumbuhan ekonomi.
 - c. Peningkatan ketersediaan, akses dan kualitas konsumsi pangan.
 - d. Peningkatan pengelolaan kemaritiman, perikanan dan kelautan.
2. Peningkatan nilai tambah ekonomi, dengan arah kebijakan mencakup:
 - a. Penguatan kewirausahaan, usaha mikro, kecil dan menengah (UMKM) dan koperasi.
 - b. Peningkatan nilai tambah, lapangan kerja, dan investasi di sektor riil, dan industrialisasi.
 - c. Peningkatan ekspor bernilai tambah tinggi dan penguatan Tingkat Komponen dalam Negeri (TKDN).
 - d. Penguatan pilar pertumbuhan dan daya saing ekonomi.

Prioritas Nasional 2: Mengembangkan wilayah untuk mengurangi kesenjangan dan menjamin pemerataan. Kebijakan pengembangan wilayah untuk mengurangi kesenjangan tahun 2021 diarahkan untuk mempercepat pemulihan dampak pandemi COVID-19, melanjutkan transformasi sosial ekonomi, mengoptimalkan keunggulan kompetitif wilayah, dan meningkatkan pemerataan kualitas hidup antarwilayah. Pencapaian sasaran Prioritas Nasional Kedua dijabarkan ke dalam tujuh program prioritas, yaitu:

1. Pembangunan Wilayah Sumatera
2. Pembangunan Wilayah Jawa-Bali
3. Pembangunan Wilayah Nusa Tenggara
4. Pembangunan Wilayah Kalimantan
5. Pembangunan Wilayah Sulawesi
6. Pembangunan Wilayah Maluku
7. Pengembangan Wilayah Papua

Prioritas Nasional 3: Meningkatkan sumberdaya Manusia yang berkualitas dan berdaya saing, dengan arah kebijakan yaitu:



1. Mengendalikan pertumbuhan penduduk dan memperkuat tata kelola kependudukan, melalui:
 - a. Percepatan cakupan administrasi kependudukan
 - b. Integrasi sistem administrasi kependudukan.
 - c. Pemaduan dan sinkronisasi kebijakan pengendalian penduduk.
2. Memperkuat pelaksanaan perlindungan sosial, melalui:
 - a. Penguatan pelaksanaan jaminan sosial.
 - b. Penguatan pelaksanaan penyaluran bantuan sosial dan subsidi yang terintegrasi dan tepat sasaran.
 - c. Perlindungan sosial adaptif.
 - d. Peningkatan kesejahteraan sosial.
 - e. Penguatan pelaksanaan pendampingan dan layanan terpadu.
3. Meningkatkan pelayanan kesehatan menuju cakupan kesehatan semesta terutama penguatan pelayanan kesehatan dasar (*Primary Health Care*) dengan mendorong peningkatan upaya promotif dan preventif, didukung inovasi dan pemanfaatan teknologi, melalui:
 - a. Peningkatan kesehatan ibu, anak, keluarga berencana (KB) dan kesehatan reproduksi.
 - b. Percepatan perbaikan gizi masyarakat untuk pencegahan dan penanggulangan permasalahan gizi ganda.
 - c. Peningkatan pengendalian penyakit, dengan perhatian khusus pada jantung, stroke, hipertensi, diabetes, kanker, tuberkulosis, malaria, HIV/AIDS, emerging diseases, penyakit yang berpotensi menimbulkan kejadian luar biasa, penyakit tropis terabaikan (kusta, filariasis, schistosomiasis), gangguan jiwa, cedera, gangguan penglihatan, dan penyakit gigi dan mulut.
 - d. Pembudayaan perilaku hidup sehat melalui Gerakan Masyarakat Hidup Sehat.
 - e. Penguatan sistem kesehatan dan pengawasan obat dan makanan.
4. Meningkatkan pemerataan layanan pendidikan berkualitas, melalui:
 - a. Peningkatan kualitas pengajaran dan pembelajaran.
 - b. Peningkatan pemerataan akses layanan pendidikan di semua jenjang dan percepatan pelaksanaan Wajib Belajar 12 Tahun.
 - c. Peningkatan profesionalisme, kualitas, pengelolaan, dan penempatan pendidik dan tenaga kependidikan yang merata.
5. Meningkatkan kualitas anak, perempuan, dan pemuda, melalui:
 - a. Perwujudan Indonesia Layak Anak melalui penguatan Sistem Perlindungan Anak yang responsif terhadap keragaman dan karakteristik wilayah anak untuk memastikan anak menikmati haknya.



- b. Peningkatan kesetaraan gender dan pemberdayaan perempuan
 - c. Peningkatan perlindungan perempuan, termasuk pekerja migran dari kekerasan dan TPPO.
 - d. Peningkatan kualitas pemuda.
6. Mengentaskan kemiskinan, melalui:
- a. Akselerasi penguatan ekonomi keluarga.
 - b. Keperantaraan usaha dan dampak sosial.
 - c. Reformasi agraria.
 - d. Pengelolaan kawasan hutan oleh masyarakat melalui skema perhutanan sosial.
7. Meningkatkan produktivitas dan daya saing, melalui:
- a. Pendidikan dan pelatihan vokasi berbasis kerjasama industri.
 - b. Penguatan pendidikan tinggi berkualitas.
 - c. Peningkatan kapabilitas Iptek dan penciptaan inovasi.
 - d. Pengembangan budaya dan peningkatan prestasi olahraga di tingkat regional dan internasional.
 - e. Penguatan pendamping pembangunan.
 - f. Pengelolaan manajemen talenta nasional.

Prioritas Nasional 4: Revolusi mental dan pembangunan kebudayaan, dengan arah kebijakan yaitu:

1. Revolusi mental dan pembinaan ideologi Pancasila untuk memperkuat ketahanan budaya bangsa dan membentuk mentalitas bangsa yang maju, modern, dan berkarakter, melalui:
 - a. Revolusi mental dalam sistem pendidikan untuk memperkuat nilai integritas, etos kerja, gotong royong, dan budi pekerti.
 - b. Revolusi mental dalam tata kelola pemerintahan untuk penguatan budaya birokrasi yang bersih, melayani, dan responsif.
 - c. Revolusi mental dalam sistem sosial untuk memperkuat ketahanan, kualitas dan peran keluarga dan masyarakat dalam pembentukan karakter anak melalui pengasuhan berbasis hak anak berdasarkan karakteristik wilayah dan target sasaran.
 - d. Penguatan pusat-pusat perubahan gerakan revolusi mental.
 - e. Pembangunan dan pembudayaan sistem ekonomi kerakyatan berlandaskan Pancasila.
 - f. Pembinaan ideologi Pancasila, pendidikan kewargaan, wawasan kebangsaan, dan bela negara untuk menumbuhkan jiwa nasionalisme dan patriotisme.



2. Meningkatkan pemajuan dan pelestarian kebudayaan untuk memperkuat karakter dan memperteguh jati diri bangsa, meningkatkan kesejahteraan rakyat, dan mempengaruhi arah perkembangan peradaban dunia, melalui:
 - a. Revitalisasi dan aktualisasi nilai budaya dan kearifan lokal untuk menumbuhkan semangat kekeluargaan, musyawarah, gotong-royong, dan kerja sama antarwarga.
 - b. Pengembangan dan pemanfaatan kekayaan budaya untuk memperkuat karakter bangsa dan kesejahteraan rakyat.
 - c. Pelindungan hak kebudayaan dan ekspresi budaya untuk memperkuat kebudayaan yang inklusif.
 - d. Pengembangan diplomasi budaya untuk memperkuat pengaruh Indonesia dalam perkembangan peradaban dunia.
 - e. Pengembangan tata kelola pembangunan kebudayaan.
3. Memperkuat moderasi beragama untuk mengukuhkan toleransi, kerukunan dan harmoni sosial, melalui:
 - a. Penguatan cara pandang, sikap, dan praktik beragama dalam perspektif jalan tengah untuk memantapkan persaudaraan dan kebersamaan di kalangan umat beragama.
 - b. Penguatan harmoni dan kerukunan umat beragama.
 - c. Penyelarasan relasi agama dan budaya.
 - d. Peningkatan kualitas pelayanan kehidupan beragama.
 - e. Pengembangan ekonomi umat dan sumber daya keagamaan.
4. Meningkatkan budaya literasi, inovasi, dan kreativitas bagi terwujudnya masyarakat berpengetahuan dan berkarakter, melalui:
 - a. Peningkatan budaya literasi.
 - b. Pengembangan, pembinaan, dan pelindungan Bahasa Indonesia, bahasa dan aksara daerah, serta sastra.
 - c. Pengembangan budaya Iptek, inovasi, kreativitas, dan daya cipta.
 - d. Penguatan institusi sosial penggerak literasi dan inovasi.

Prioritas Nasional 5: Memperkuat Infrastruktur untuk mendukung pengembangan ekonomi dan pelayanan dasar, dengan arah kebijakan yaitu:

1. Infrastruktur Pelayanan Dasar, dengan arah kebijakan sebagai berikut:
 - a. Penyediaan Akses Perumahan dan Permukiman Layak, Aman dan Terjangkau.
 - b. Pengelolaan Air Tanah, Air Baku Berkelanjutan.
 - c. Penyediaan Akses Air Minum dan Sanitasi Layak dan Aman.
 - d. Keselamatan dan Keamanan Transportasi.
 - e. Waduk Multiguna dan Modernisasi Irigasi.



2. Infrastruktur Ekonomi, dengan arah kebijakan sebagai berikut:
 - a. Konektivitas Jalan.
 - b. Konektivitas Kereta Api.
 - c. Konektivitas Laut.
 - d. Konektivitas Udara.
 - e. Konektivitas Darat.
3. Infrastruktur Perkotaan, dengan arah kebijakan sebagai berikut:
 - a. Transportasi Perkotaan
 - b. Infrastruktur dan Ekosistem TIK Perkotaan.
 - c. Penyediaan Akses Air Minum dan Sanitasi yang Layak dan Aman di Perkotaan,
 - d. Penyediaan Perumahan dan Permukiman Layak, Aman dan Terjangkau di Perkotaan.
4. Energi dan Ketenagalistrikan, dengan arah kebijakan sebagai berikut:
 - a. Diversifikasi energi dan ketenagalistrikan untuk pemenuhan kebutuhan.
 - b. Peningkatan efisiensi pemanfaatan energi dan tenaga listrik.
 - c. Penguatan dan perluasan pelayanan pasokan energi dan tenaga listrik.
 - d. Peningkatan tata kelola energi dan ketenagalistrikan.
 - e. Pengembangan kebijakan pendanaan dan pembiayaan.
5. Transformasi Digital, dengan arah kebijakan sebagai berikut:
 - a. Penuntasan Infrastruktur TIK.
 - b. Pemanfaatan Infrastruktur TIK,
 - c. Fasilitas Pendukung Transformasi Digital.

Prioritas Nasional 6: Membangun lingkungan hidup, meningkatkan ketahanan bencana, dan perubahan iklim, dengan arah kebijakan:

1. Peningkatan kualitas lingkungan hidup, meliputi:
 - a. Pencegahan Pencemaran dan Kerusakan Sumber Daya Alam dan Lingkungan Hidup.
 - b. Penanggulangan Pencemaran dan Kerusakan Sumber Daya Alam dan Lingkungan Hidup.
 - c. Pemulihan Pencemaran dan Kerusakan Sumber Daya Alam dan Lingkungan Hidup.
 - d. Penguatan Kelembagaan dan Penegakan Hukum di Bidang Sumber Daya Alam dan Lingkungan Hidup.
2. Peningkatan ketahanan bencana dan iklim, meliputi:
 - a. Penanggulangan Bencana.
 - b. Peningkatan Ketahanan Iklim.
3. Pembangunan rendah karbon, meliputi:



- a. Pembangunan Energi Berkelanjutan,
- b. Pemulihan Lahan Berkelanjutan
- c. Pengelolaan Limbah
- d. Pengembangan Industri Hijau
- e. Rendah Karbon Pesisir dan Laut

Prioritas Nasional 7: Memperkuat stabilitas polhukhankam dan transformasi pelayanan publik, dengan arah kebijakan sebagai berikut:

1. Konsolidasi Demokrasi, meliputi:
 - a. Penguatan Kapasitas Lembaga Demokrasi.
 - b. Penguatan Kesenjangan dan Kebebasan.
 - c. Peningkatan Kualitas Komunikasi Publik.
2. Optimalisasi Kebijakan Luar Negeri, meliputi:
 - a. Memperkuat integritas wilayah NKRI dan perlindungan WNI di luar negeri.
 - b. Memperkuat kerja sama pembangunan internasional.
 - c. Meningkatkan citra positif Indonesia di dunia internasional.
 - d. Meningkatkan peran Indonesia di tingkat regional dan global.
3. Penegakan Hukum Nasional, meliputi:
 - a. Penataan regulasi.
 - b. Perbaikan sistem Hukum Pidana dan Perdata.
 - c. Penguatan sistem anti korupsi.
 - d. Peningkatan akses terhadap keadilan.
4. Reformasi Birokrasi dan Tata Kelola, meliputi:
 - a. Penguatan implementasi manajemen ASN.
 - b. Penataan kelembagaan dan proses bisnis.
 - c. Reformasi sistem akuntabilitas kinerja.
 - d. Transformasi pelayanan publik.
5. Menjaga Stabilitas Keamanan Nasional, meliputi:
 - a. Penguatan Keamanan Dalam Negeri.
 - b. Penguatan Kemampuan Pertahanan dibarengi dengan pendekatan *Confidence Building Measures* (CBM) dan reformasi anggaran.
 - c. Penguatan Keamanan Laut.
 - d. Peningkatan Keamanan dan Ketertiban Masyarakat.
 - e. Penguatan Keamanan dan Ketahanan Siber

Ketujuh Prioritas Nasional ini menjadi dasar penetapan prioritas pembangunan Kabupaten Kepulauan Selayar dimana keterkaitannya akan ditunjukkan pada sub bab selanjutnya.



4.2.2 Prioritas dan Sasaran Pembangunan Provinsi Sulawesi Selatan Tahun 2022

Dengan mengacu pada prioritas nasional yang termuat pada Rancangan RKP tahun 2022 sebagaimana yang diatur pada Peraturan Menteri Perencanaan Pembangunan Nasional/Kepala Badan Perencanaan Pembangunan Nasional Nomor 2 Tahun 2021 Tentang Rancangan Rencana Kerja Pemerintah Tahun 2022 dan Permendagri Nomor 17 tahun 2021 tentang Pedoman Penyusunan RKPD Tahun 2022, prioritas pembangunan daerah dirumuskan sebagai upaya untuk menyelesaikan permasalahan pembangunan daerah, isu strategis dan disusun berdasarkan arah kebijakan Perubahan RPJMD Provinsi Sulawesi Selatan Tahun 2018-2023 serta untuk menjamin sinergitas pembangunan nasional dan daerah. Tema RKPD Provinsi Sulawesi Selatan Tahun 2022 adalah: “Inovasi Pemanfaatan Potensi Dan Sumber Daya Alam Untuk Kebangkitan Ekonomi”. Untuk mewujudkan tema pembangunan tersebut, maka ditetapkan prioritas pembangunan sebagai berikut :

1. Pemantapan reformasi birokrasi ;
2. Pembangunan dan peningkatan kualitas infrastruktur wilayah untuk akselerasi pertumbuhan;
3. Percepatan pemulihan ekonomi dan perlindungan sosial;
4. Percepatan pembangunan Sumber daya manusia yang berkarakter dan berbudaya;
5. Pengelolaan komoditas unggulan berbasis sumber daya alam dan kelestarian lingkungan hidup.

Dalam mencapai prioritas pembangunan tersebut, maka pembangunan daerah Provinsi Sulawesi Selatan tahun 2022 difokuskan pada sasaran sebagai berikut :

1. Meningkatnya tata kelola penyelenggaraan pemerintahan yang baik;
2. Meningkatnya akuntabilitas kinerja pemerintahan daerah;
3. Berkembangnya inovasi dalam penyelenggaraan pemerintahan dan pelayanan publik;
4. Meningkatkan pemerataan infrastruktur wilayah
5. Meningkatnya aksesibilitas infrastruktur wilayah;
6. Meningkatnya kesejahteraan masyarakat secara merata;
7. Meningkatnya penyerapan tenaga kerja sektor unggulan daerah;
8. Menurunnya kesenjangan pendapatan antar lapisan masyarakat;
9. Meningkatkan kualitas SDM yang kompetitif, inklusif dan berkarakter;
10. Meningkatnya Kualitas dan Pemerataan Pendidikan;



11. Meningkatnya Derajat Kesehatan Masyarakat;
12. Meningkatnya keberdayaan perempuan dalam pembangunan;
13. Meningkatnya aktualisas nilai-nilai agama dan budaya dalam kehidupan masyarakat;
14. Meningkatkan Produktivitas dan Nilai Tambah Produk Unggulan Daerah;
15. Meningkatnya hilirisasi ekonomi sektor unggulan daerah;
16. Meningkatkan kualitas lingkungan hidup secara berkelanjutan;
17. Terpeliharanya kualitas lingkungan hidup serta kemampuan adaptasi dan mitigasi perubahan iklim.
18. Menurunnya kesenjangan pendapatan antar lapisan masyarakat;
19. Meningkatnya kualitas dan pemerataan pendidikan;
20. Meningkatnya derajat kesehatan masyarakat;
21. Meningkatnya keberdayaan perempuan dalam pembangunan;
22. Meningkatnya aktualisas nilai-nilai agama dan budaya dalam kehidupan masyarakat;
23. Meningkatnya hilirisasi ekonomi sektor unggulan daerah;
24. Terpeliharanya kualitas lingkungan hidup serta kemampuan adaptasi dan mitigasi perubahan.

Memperhatikan prioritas dan sasaran prioritas pembangunan Provinsi Sulawesi Selatan Tahun 2022, maka ditetapkanlah target sasaran makro pembangunan pada perubahan RKPD tahun 2022 Provinsi Sulawesi Selatan, yang dapat dilihat pada tabel berikut:

Tabel 4. 5 Perubahan Target Sasaran Makro Pembangunan Provinsi Sulawesi Selatan Tahun 2022

Sasaran dan Indikator Pembangunan	Realisasi 2021	Target RKPD Tahun 2022	Target Perubahan RKPD Tahun 2022
1. Pertumbuhan Ekonomi	4,65	5,98-7,60	5,98-7,60
2. PDRB per Kapita (ADHB)	59,23	62,37	62,37
3. Tingkat Pengangguran Terbuka	5,72	6,16-6,95	6,16-6,95
Jumlah Penganggur		256,11	256,11
4. Tingkat Kemiskinan		8,38-9,19	8,38-9,19
5. Indeks Pembangunan Manusia		72,57	72,57
6. Rasio Gini		0,381	0,381
7. Indeks Williamson		0,600	0,600
8. Tingkat Inflasi		3,5 ± 1,0	3,5 ± 1,0

Sumber: Rancangan Akhir Perubahan RKPD Provinsi Sulawesi Selatan, 2022



4.2.3 Prioritas dan Sasaran Pembangunan Daerah Tahun 2022

4.2.3.1 Prioritas dan Sasaran Pembangunan Kabupaten Kepulauan Selayar Tahun 2022

Tema pembangunan daerah dalam Perubahan RKPD Tahun 2022 tidak mengalami perubahan sebagaimana yang telah ditetapkan dalam RKPD tahun 2022, yaitu: **Akselarasi Pengelolaan Sumber Daya Alam Melalui Potensi Kemaritiman Untuk Pertumbuhan Ekonomi Berkelanjutan.**

Tema ini dijabarkan dalam prioritas pembangunan daerah tahun 2022 yang tetap mengacu pada RKPD tahun 2022, yaitu :

1. Peningkatan Kualitas dan Daya Saing Sumber Daya Manusia Prioritas ini dijabarkan ke dalam 5 sub prioritas dengan fokus pembangunan sebagai berikut :

Sub Prioritas 1 : Peningkatan Kualitas Layanan Pendidikan, dengan fokus pembangunan sebagai berikut :

- Peningkatan Kualitas dan Kuantitas Sarana Prasarana Pendidikan
- Peningkatan Kualitas Tenaga Pendidik dan Peserta Didik
- Peningkatan kualitas manajemen pendidikan

Sub Prioritas 2 : Peningkatan Kualitas Layanan Kesehatan, dengan fokus pembangunan sebagai berikut:

- Pembangunan dan Rehabilitasi Sarana Prasarana Kesehatan
- Peningkatan Kualitas Pelayanan Kesehatan Masyarakat
- Peningkatan Kualitas dan Kuantitas Tenaga Medis dan Non Medis

Sub Prioritas 3 : Pembangunan Gender, Perlindungan Anak dan Pengendalian Penduduk dengan fokus pembangunan sebagai berikut:

- Pemberdayaan dan Kelembagaan Gender
- Penguatan Pemberdayaan dan Perlindungan Perempuan dan Anak
- Optimalisasi Program Keluarga Berencana

Sub Prioritas 4 : Aktualisasi Nilai-nilai Agama dan Budaya, dengan fokus pembangunan sebagai berikut:

- Pemberdayaan Lembaga Keagamaan
- Pengembangan dan Pelestarian Seni dan Budaya
- Penguatan karakter dan budaya masyarakat

Sub Prioritas 5: Pembangunan dan Pengembangan Kepemudaan dan Olahraga, dengan fokus pembangunan sebagai berikut:

- Peningkatan kualitas sarana dan prasarana olahraga dan kepemudaan
- Pemberdayaan/ pengembangan pemuda dan olahraga



2. Pembangunan infrastruktur berkelanjutan berbasis daya dukung dan daya tampung lingkungan hidup

Prioritas ini dijabarkan ke dalam 3 sub prioritas dengan fokus pembangunan sebagai berikut :

Sub Prioritas 1: Peningkatan Infrastruktur Transportasi, dengan fokus pembangunan sebagai berikut:

- Pengembangan Infrastruktur Perhubungan Darat, Laut, dan Udara
- Pengembangan Infrastruktur Jalan
- Peningkatan Kinerja Layanan Transportasi

Sub Prioritas 2: Penanganan Infrastruktur Sarana Prasarana Perumahan Permukiman, dengan fokus pembangunan sebagai berikut:

- Pengurangan Luasan Kawasan Kumuh
- Peningkatan Pelayanan Air Minum dan Sanitasi Layak
- Peningkatan Layanan Persampahan
- Pembangunan dan rehabilitasi Drainase
- Pembangunan dan Rehabilitasi tanggul pengaman sungai, tanah dan pantai
- Pencegahan dan Penanggulangan Bencana

Sub Prioritas 3: Pengembangan Wilayah dan Pelestarian Lingkungan, dengan fokus pembangunan sebagai berikut:

- Peningkatan Kualitas Lingkungan Hidup
- Peningkatan Ketersediaan Air Baku
- Optimalisasi sistem Perencanaan dan Pemanfaatan Ruang
- Pembangunan infrastruktur berdasarkan daya dukung dan daya tampung lingkungan hidup

3. Percepatan Pertumbuhan Ekonomi untuk Peningkatan Kesejahteraan Masyarakat

Prioritas ini dijabarkan ke dalam 2 sub prioritas dengan fokus pembangunan sebagai berikut:

Sub Prioritas 1: Pengembangan Kinerja Ekonomi pada Sektor Unggulan Daerah, dengan fokus pembangunan sebagai berikut:

- Peningkatan Produksi dan Pemasaran sektor pertanian
- Peningkatan Produksi dan Pemasaran sektor perikanan
- Pengembangan potensi dan promosi sektor pariwisata
- Peningkatan Investasi

Sub Prioritas 2: Peningkatan Pendapatan Masyarakat dan Penurunan Angka Kemiskinan, dengan fokus pembangunan sebagai berikut :

- Peningkatan Pemberdayaan Koperasi, Usaha Kecil Dan Menengah



- Peningkatan Keterampilan dan Produktivitas Tenaga Kerja
- Penanganan Permasalahan Kesejahteraan Sosial

4. Pengelolaan Sumber Daya Alam dengan Memanfaatkan Potensi Kemaritiman

Prioritas ini dijabarkan ke dalam 1 sub prioritas dengan fokus pembangunan sebagai berikut:

Sub Prioritas 1: Optimalisasi Pengelolaan Potensi Kemaritiman, dengan fokus pembangunan sebagai berikut:

- Pengembangan Sub-kawasan untuk Mendukung Pembangunan Pusat Distribusi Logistik KTI, Penetapan Kawasan Ekonomi Khusus (KEK) Pariwisata dan Pembangunan Kawasan Industri Perikanan Terpadu
- Penyiapan dokumen pendukung terlaksananya Pembangunan Pusat Distribusi Logistik KTI, Penetapan Kawasan Ekonomi Khusus (KEK) Pariwisata dan Pembangunan Kawasan Industri Perikanan Terpadu
- Dukungan dan Penetapan Kebijakan dari Pemerintah Provinsi dan Pemerintah Pusat

5. Peningkatan Tata Kelola Pemerintahan dan Pelayanan Publik

Prioritas ini dijabarkan ke dalam 4 sub prioritas dengan fokus pembangunan sebagai berikut:

Sub Prioritas 1: Penguatan Sistem Pencegahan dan Pengawasan, dengan fokus pembangunan sebagai berikut:

- Pengendalian Sistem Perencanaan, Penganggaran, Pelaksanaan Dan Pengawasan
- Peningkatan Reformasi Birokrasi menuju opini Wajar Tanpa Pengecualian (WTP)

Sub Prioritas 2: Peningkatan Integritas, Kapasitas dan Profesionalitas Aparatur berbasis Kompetensi, dengan fokus pembangunan sebagai berikut:

- Pengembangan Kompetensi Aparatur
- Peningkatan Kapasitas Kelembagaan dan Aparatur Pemerintah Daerah dan Pemerintah Desa

Sub Prioritas 3: Peningkatan Pelayanan Publik, dengan fokus pembangunan sebagai berikut:

- Peningkatan Pelayanan Perizinan
- Pengembangan e-government
- Peningkatan partisipasi masyarakat dalam pembangunan
- Peningkatan pelayanan administrasi kependudukan dan catatan sipil
- Peningkatan Tata Kelola Pemerintahan Desa



Sub Prioritas 4: Peningkatan Ketentraman dan Ketertiban Masyarakat, dengan fokus pembangunan sebagai berikut:

- Menciptakan Kondisi Masyarakat yang tentram dan tertib
- Penerapan dan penegakan hukum dalam penyelenggaraan pemerintahan daerah

Dalam mencapai prioritas pembangunan tersebut, maka pembangunan daerah Kabupaten Kepulauan Selayar tahun 2022 difokuskan pada sasaran sebagaimana pada tabel berikut:



Tabel 4. 6 Prioritas dan Sasaran Pembangunan Kabupaten Kepulauan Selayar Tahun 2022

No	Prioritas Pembangunan Daerah	Tujuan dan Sasaran Prioritas	Indikator Kinerja Sasaran Pembangunan	Target Kinerja		Keterangan	
				RKPD Tahun 2022	Perubahan RKPD Tahun 2022		
1	Percepatan pertumbuhan ekonomi untuk peningkatan kesejahteraan masyarakat	Meningkatkan keberdayaan masyarakat perdesaan	Gini rasio	0,343	0,342		
		Meningkatnya kapasitas dan fasilitas perdesaan	Indeks desa membangun	0,6300 (Berkembang)	0,6300 (Berkembang)		
		Meningkatnya daya beli masyarakat	Pengeluaran perkapita disetarakan	9.200.000	9.200.000		
		Meningkatnya kapasitas SDM dan fasilitas perekonomian perdesaan	Tingkat pengangguran terbuka	2,38	2,38		
			Angka kemiskinan	11,34	11,34		
2	Pengelolaan sumber daya alam dengan memanfaatkan potensi kemaritiman	Mengoptimalkan pemanfaatan potensi kemaritiman	Pertumbuhan ekonomi daerah	4,61% - 6,14%	4,78 % - 5,86%		
			PDRB perkapita	49,83 juta	49,83 juta		
		Meningkatnya usaha perikanan, pariwisata serta Industri, Transportasi dan Perdagangan	Kontribusi sektor perikanan terhadap PDRB	21,85%	21,85%		
			Kontribusi sektor pariwisata terhadap PAD kabupaten	4,76%	4,76%		
			Kontribusi Sektor Industri Pengelolaan, transportasi dan perdagangan terhadap PDRB		13,50%	13,50%	
3	Peningkatan kualitas dan daya saing Sumber Daya Manusia	Meningkatnya fasilitas pembangunan sumber daya manusia	Indeks pembangunan manusia	68,19	68,19		
		Meningkatnya pemenuhan kebutuhan dasar masyarakat	Indeks pendidikan	52,55	52,55		
			Indeks kesehatan	68,64	68,64		
			Meningkatkan aktualisasi nilai budaya	Indeks pembangunan kebudayaan	40,00	40,00	
		Meningkatnya upaya pelestarian nilai-nilai budaya dan kearifan lokal dengan mengaktualisasikan pada kehidupan sosial	Indeks ketahanan sosial	0,69	0,69		



No	Prioritas Pembangunan Daerah	Tujuan dan Sasaran Prioritas	Indikator Kinerja Sasaran Pembangunan	Target Kinerja		Keterangan
				RKPD Tahun 2022	Perubahan RKPD Tahun 2022	
		Meningkatkan kapasitas kelembagaan keagamaan	Indeks kesalehan sosial	63	63	
		Meningkatnya toleransi kehidupan sosial kemasyarakatan	Angka kriminalitas	9,75	9,75	
4	Pembangunan infrastruktur berbasis daya dukung dan daya tampung lingkungan hidup	Meningkatnya kapasitas dan fasilitas perdesaan	Indeks desa membangun	0,6300 (Berkembang)	0,6300 (Berkembang)	
		Meningkatkan pelestarian lingkungan hidup	Indeks kualitas lingkungan hidup	74,30	74,30	
		Meningkatnya tingkat perusakan lingkungan hidup dan pencemaran serta meningkatnya mitigasi lingkungan	Indeks kualitas air	52	52	
			Indeks kualitas udara	86	86	
		Indeks kualitas tutupan lahan	91,20	91,20		
5	Pemantapan pelayanan publik dan peningkatan tata kelola pemerintahan	Mewujudkan reformasi birokrasi daerah	Indeks reformasi birokrasi	55,00 (CC)	55,00 (CC)	
		Meningkatnya kepercayaan masyarakat terhadap pelayanan	Indeks kepuasan masyarakat	70,00%	70,00%	
			Nilai sakin daerah	B	B	
			Indeks Pengelolaan Keuangan Daerah	65,323	65,323	



Arah Kebijakan, prioritas dan fokus pembangunan daerah Kabupaten Kepulauan Selayar tahun 2022 merupakan upaya untuk mencapai target sasaran makro pembangunan tahun 2022 yang antara lain meliputi:

Tabel 4. 7 Perubahan Target Sasaran Makro Pembangunan Kabupaten Kepulauan Selayar Tahun 2022

No.	Indikator Makro	Capaian Tahun 2021	Target RKPD Tahun 2022	Target Perubahan RKPD Tahun 2022
1	Pertumbuhan Ekonomi (%)	4,02	5,0	4,78-5,86
2	PDRB per Kapita (ADHB) (Juta Rp.)	49,54	49,83	49,83
3	Tingkat Pengangguran Terbuka (%)	2,81	2,38	2,38
4	Tingkat Kemiskinan (%)	12,45	11,34	11,34
5	Indeks Pembangunan Manusia (nilai)	67,76	68,19	68,19
6	Gini Rasio (nilai)	0,354	0,343	0,342

Sumber: Bappelitbangda, 2022

Prioritas pembangunan tersebut di atas, selain didasarkan pada persoalan eksisting di Kabupaten Kepulauan Selayar, juga dirancang untuk mendukung prioritas pembangunan nasional serta prioritas pembangunan dan arah kebijakan Provinsi Sulawesi Selatan. Sinergitas dan sinkronisasi prioritas pembangunan ini ditunjukkan pada tabel berikut.

Tabel 4. 8 Keterkaitan Prioritas Pembangunan Kabupaten Kepulauan Selayar Tahun 2022 dengan Prioritas Pembangunan Provinsi Sulawesi Selatan dan Prioritas Pembangunan Nasional

PRIORITAS NASIONAL	PRIORITAS SULSEL	PRIORITAS KABUPATEN KEPULAUAN SELAYAR
1. Memperkuat ketahanan ekonomi untuk pertumbuhan berkualitas dan berkeadilan	1. Percepatan Pemulihan Ekonomi dan Perlindungan Sosial	1. Percepatan pertumbuhan ekonomi untuk peningkatan kesejahteraan masyarakat
2. Mengembangkan wilayah untuk mengurangi kesenjangan dan menjamin pemerataan	2. Pembangunan dan Peningkatan Kualitas Infrastruktur Wilayah untuk Akselerasi Pertumbuhan	2. Pengelolaan sumber daya alam dengan memanfaatkan potensi kemaritiman
3. Memperkuat infrastruktur untuk mendukung pengembangan ekonomi dan pelayanan dasar		
4. Meningkatkan sumber daya manusia berkualitas dan berdaya saing	3. Percepatan Pembangunan Sumber Daya Manusia yang Berkarakter dan Berbudaya	3. Peningkatan kualitas dan daya saing Sumber Daya Manusia
5. Revolusi mental dan pembangunan kebudayaan		
6. Membangun lingkungan hidup, meningkatkan ketahanan bencana, dan perubahan iklim	4. Pengelolaan Komoditas Unggulan Berbasis Sumber Daya Alam dan Kelestarian	4. Pembangunan infrastruktur berbasis daya dukung dan daya tampung lingkungan hidup



PRIORITAS NASIONAL	PRIORITAS SULSEL	PRIORITAS KABUPATEN KEPULAUAN SELAYAR
	Lingkungan Hidup	
7. Memperkuat stabilitas polhukhankam dan transformasi pelayanan publik.	5. Pemantapan Reformasi Birokrasi	5. Pemantapan pelayanan publik dan peningkatan tata kelola pemerintahan

Sumber: PMDN No. 17 Tahun 2021, RKPD Prov. Sulawesi Selatan tahun 2022, Bappelitbangda Kepulauan Selayar, 2022

Dalam mewujudkan kelima prioritas tersebut, ditetapkan program-program yang akan menjadi alat pelaksanaan prioritas tersebut. Program-program ini juga akan dikaitkan dengan indikator-indikator kinerja agar dapat dinilai tingkat keberhasilannya. Arah kebijakan dan program prioritas pembangunan tersebut dijelaskan pada tabel berikut.

Tabel 4. 9 Penjabaran Program Pembangunan Daerah dari Prioritas Pembangunan Daerah Kabupaten Kepulauan Selayar Tahun 2022

Prioritas Pembangunan Tahun 2022/ Tujuan/ Sasaran/ Program Pembangunan Daerah	Indikator Kinerja (Tujuan/ Impact/ Outcome)	Target 2022
1	2	3
Peningkatan tata kelola pemerintahan dan pelayanan publik		
Mewujudkan reformasi birokrasi daerah	Indeks reformasi birokrasi	55,00 (CC)
Meningkatnya kepercayaan masyarakat terhadap pelayanan	Indeks kepuasan masyarakat	70,00%
	Nilai sakin daerah	B
	Indeks Pengelolaan Keuangan Daerah	65,323
PROGRAM PENGELOLAAN INFORMASI DAN KOMUNIKASI PUBLIK	Persentase layanan sistem informasi terkait program kebijakan pemerintah yang berkualitas (%)	50,00
PROGRAM PEMERINTAHAN DAN KESEJAHTERAAN RAKYAT	Persentase urusan bidang pemerintahan yang difasilitasi, dimonitoring dan dievaluasi (%)	100
	Persentase urusan bidang kesejahteraan rakyat yang difasilitasi, dimonitoring dan dievaluasi (%)	100
PROGRAM KEPEGAWAIAN DAERAH	Persentase Pemenuhan ASN di Lingkungan Pemerintah Daerah (%)	89,21
	Persentase ASN yang berkinerja baik (%)	100
PROGRAM PENYELENGGARAAN PEMERINTAHAN DAN PELAYANAN PUBLIK	Peningkatan Pelayanan di Tingkat Kecamatan dan Desa/Kelurahan	25 menit
PROGRAM PERENCANAAN, PENGENDALIAN DAN EVALUASI PEMBANGUNAN DAERAH	Persentase Konsistensi Penjabaran Program RPJMD kedalam RKPD (%)	80,00
PROGRAM PENYELENGGARAAN PENGAWASAN	Peningkatan Kapabilitas Aparat Pengawasan Intern Pemerintah (APIP)	3
PROGRAM PENGELOLAAN KEUANGAN DAERAH	Persentase SILPA terhadap APBD	6,00
PROGRAM PENDAFTARAN PENDUDUK	Persentase Penerbitan KTP-el (%)	97,00



Prioritas Pembangunan Tahun 2022/ Tujuan/ Sasaran/ Program Pembangunan Daerah	Indikator Kinerja (Tujuan/ Impact/ Outcome)	Target 2022
1	2	3
	Persentase Penerbitan Kartu Identitas Anak (KIA) (%)	32,00
PROGRAM PENINGKATAN KETENTERAMAN DAN KETERTIBAN UMUM (SPM)	Persentase Gangguan Trantibum yang dapat diselesaikan (%)	100
	Persentase Warga Negara yang memperoleh layanan akibat dari penegakan hukum Perda dan perkada (%)	100
PROGRAM PENGARUS UTAMAAN GENDER DAN PEMBERDAYAAN PEREMPUAN	Persentase ARG pada Belanja Langsung APBD (%)	0,25
PROGRAM PENGELOLAAN APLIKASI INFORMATIKA	Persentase layanan publik yang diselenggarakan secara terintegrasi (%)	50,00
PROGRAM KOORDINASI DAN SINKRONISASI PERENCANAAN PEMBANGUNAN DAERAH	Persentase kesesuaian Program Perangkat Daerah dengan sasaran Pembangunan Daerah (%)	80,00
PROGRAM PENELITIAN DAN PENGEMBANGAN DAERAH	Persentasi pemanfaatan hasil kelitbangan dan penerapan inovasi daerah (%)	100
PROGRAM DUKUNGAN PELAKSANAAN TUGAS DAN FUNGSI DPRD	Persentase Program Kerja DPRD yang Trintegrasi dengan Program RPJMD dan RKPD (%)	100
Peningkatan kualitas dan daya saing sumber daya manusia		
Meningkatnya fasilitas pembangunan sumber daya manusia	Indeks pembangunan manusia	68,19
Meningkatnya pemenuhan kebutuhan dasar masyarakat	Indeks pendidikan	52,55
	Indeks kesehatan	68,64
PROGRAM PENGELOLAAN PENDIDIKAN	Persentase Warga Negara Usia 7 -15 Tahun yang berpartisipasi dalam pendidikan dasar (SD/Mi, SMP/MTs) (%)	100
	Persentase Warga Negara Usia 7 – 18 Tahun yang belum menyelesaikan pendidikan dasar dan atau menengah yang berpartisipasi dalam pendidikan kesetaraan (%)	100
	Persentase Warga Negara Usia 5-6 Tahun yang berpartisipasi dalam pendidikan PAUD (%)	100
PROGRAM PERLINDUNGAN DAN JAMINAN SOSIAL	Persentase PPKS dari Data PPKS yang difasilitasi (%)	35,15
PROGRAM REHABILITASI SOSIAL	Persentase Warga Negara penyandang disabilitas yang memperoleh rehabilitasi sosial diluar panti (%)	100,00
	Persentase anak telantar yang memperoleh rehabilitasi sosial diluar panti	100,00
	Persentase Warga Negara lanjut usia terlantar yang memperoleh rehabilitasi sosial diluar panti (%)	100,00
	PersentaseWarga Negara/ gelandangan dan pengemis yang memperoleh rehabilitasi sosial dasar tuna sosial diluar panti (%)	100,00
	Persentase Pemerlu Pelayanan Kesehteraan Sosial (PPKS) lainnya bukan korban HIV/AIDS dan Nafza yang terpenuhi kebutuhan dasarnya diluar panti (%)	18,36



Prioritas Pembangunan Tahun 2022/ Tujuan/ Sasaran/ Program Pembangunan Daerah	Indikator Kinerja (Tujuan/ Impact/ Outcome)	Target 2022
1	2	3
PROGRAM PENANGANAN BENCANA	Persentase Warga Negara korban bencana kabupaten yang memperoleh perlindungan dan jaminan sosial (%)	100
PROGRAM PENGELOLAAN SUMBER DAYA AIR (SDA)	Persentase luas kawasan pemukiman rawan banjir yang terlindungi oleh infrastruktur pengendalian banjir WS Kewenangan Kabupaten (%)	88,00
	Persentase Luas Kawasan Permukiman sepanjang pantai rawan abrasi, erosi dan akresi yang terlindungi oleh infrastruktur pengaman pantai di WS Kewenangan Kabupaten (%)	34,00
	Persentase Luas Daerah irigasi kewenangan Kabupaen Kota yang di layani oleh jaringan irigasi (%)	1,80
PROGRAM PENGELOLAAN DAN PENGEMBANGAN SISTEM PENYEDIAAN AIR MINUM (SPM)	Persentase Warga Negara yang memperoleh kebutuhan pokok air minum sehari-hari (%)	100,00
PROGRAM PENGELOLAAN DAN PENGEMBANGAN SISTEM AIR LIMBAH (SPM)	Persentase Warga Negara yang memperoleh layanan pengolahan air limbah domestik (%)	100,00
PROGRAM PENCEGAHAN, PENANGGULANGAN, PENYELAMATAN KEBAKARAN DAN PENYELAMATAN NON KEBAKARAN (SPM)	Persentase Warga Negara yang memperoleh layanan penyelamatan dan Evakuasi korban kebakaran (%)	100,00
	Waktu Tanggap (Response Time) Penangan Kebakaran	11,26
PROGRAM PENINGKATAN DIVERSIFIKASI DAN KETAHANAN PANGAN MASYARAKAT	Cakupan ketahanan dan diversifikasi pangan (%)	27,27
PROGRAM PEMBINAAN KELUARGA BERENCANA (KB)	Persentase Pemakaian Kontrasepsi Modern (Modern Contraceptive Prevalence Rate/mCPR) (%)	78,45
PROGRAM PENINGKATAN KAPASITAS SUMBER DAYA MANUSIA KESEHATAN	Rasio tenaga kesehatan per satuan penduduk	31/100.000 Penduduk
PROGRAM PEMENUHAN UPAYA KESEHATAN PERORANGAN DAN UPAYA KESEHATAN MASYARAKAT (SPM)	Persentase Ibu Hamil yang mendapatkan layanan Kesehatan (%)	100
	Persentase Ibu Bersalin yang mendapatkan layanan kesehatan (%)	100
	Persentase Bayi Baru Lahir yang mendapatkan layanan Kesehatan (%)	100
	Persentase Balita yang mendapatkan layanan kesehatan (%)	100
	Persentase Warga Negara usia pendidikan dasar yang mendapatkan layanan kesehatan (%)	100
	Persentase Warga Negara usia produktif yang mendapatkan layanan kesehatan (%)	100
	Persentase warga negara usia lanjut yang mendapatkan layanan kesehatan (%)	100
	Persentase Warga Negara penderita hipertensi yang mendapatkan layanan kesehatan (%)	100
	Persentase Warga Negara penderita diabetes mellitus yang mendapatkan layanan kesehatan (%)	100



Prioritas Pembangunan Tahun 2022/ Tujuan/ Sasaran/ Program Pembangunan Daerah	Indikator Kinerja (Tujuan/ Impact/ Outcome)	Target 2022
1	2	3
	Persentase Warga Negara dengan gangguan jiwa berat yang terlayani kesehatan (%)	100
	Persentase Warga Negara terduga tuberkulosis yang mendapatkan layanan kesehatan (%)	100
	Persentase Warga Negara dengan risiko terinfeksi virus yang melemahkan daya tahan tubuh manusia (Human Immunodeficiency Virus) yang mendapatkan layanan kesehatan (%)	100
	Nilai Akreditasi Rumah Sakit	Utama
Meningkatkan aktualisasi nilai budaya	Indeks pembangunan kebudayaan	40,00
Meningkatnya upaya pelestarian nilai-nilai budaya dan kearifan lokal dengan mengaktualisasikan pada kehidupan sosial	Indeks ketahanan sosial	0,69
PROGRAM PEMBINAAN DAN PENGEMBANGAN KETAHANAN EKONOMI, SOSIAL, DAN BUDAYA	Persentase Kebijakan Bidang Ketahanan Ekonomi, Sosial, Budaya dan Agama yang Dirumuskan (%)	100
PROGRAM PENGEMBANGAN KEBUDAYAAN	Persentase karya budaya yang direvitalisasi dan diinventarisasi (%)	100
PROGRAM PENYELENGGARAAN URUSAN PEMERINTAHAN UMUM	Persentase Konflik Sosial dan Keagamaan di tingkat kecamatan (%)	0,00
Meningkatkan kapasitas kelembagaan keagamaan	Indeks kesalehan sosial	63
Meningkatnya toleransi kehidupan sosial masyarakat	Angka kriminalitas	9,75
PROGRAM KOORDINASI KETENTRAMAN DAN KETERTIBAN UMUM	Persentase kasus Kriminalitas di tingkat kecamatan (%)	1,00
PROGRAM PEMBINAAN DAN PENGEMBANGAN KETAHANAN EKONOMI SOSIAL DAN BUDAYA	Persentase Kebijakan Bidang Ketahanan Ekonomi, Sosial, Budaya dan Agama yang Dirumuskan (%)	100
Percepatan pertumbuhan ekonomi untuk peningkatan kesejahteraan masyarakat		
Meningkatkan keberdayaan masyarakat perdesaan	Gini rasio	0,343
Meningkatnya kapasitas dan fasilitas perdesaan	Indeks desa membangun	0,6300 (Berkembang)
PROGRAM ADMINISTRASI PEMERINTAHAN DESA	Cakupan administrasi pemerintahan desa yang difasilitasi	100
PROGRAM PEMBERDAYAAN LEMBAGA KEMASYARAKATAN, LEMBAGA ADAT DAN MASYARAKAT HUKUM ADAT	Cakupan lembaga kemasyarakatan yang difasilitasi dan ditingkatkan kapasitasnya	33,33
PROGRAM PENINGKATAN KERJASAMA DESA	Persentase Peningkatan Kerja Sama Desa (%)	3,70
PROGRAM PENYEDIAAN DAN PENGEMBANGAN PRASARANA PERTANIAN	Cakupan Prasarana Pertanian (%)	100
PROGRAM PEMBERDAYAAN MASYARAKAT DESA DAN KELURAHAN	Persentase Partisipasi Masyarakat dalam Perencanaan Pembangunan (%)	100
PROGRAM PEMBINAAN PERPUSTAKAAN	Nilai tingkat kegemaran membaca masyarakat	4,30



Prioritas Pembangunan Tahun 2022/ Tujuan/ Sasaran/ Program Pembangunan Daerah	Indikator Kinerja (Tujuan/ Impact/ Outcome)	Target 2022
1	2	3
PROGRAM PENANGGULANGAN BENCANA	Persentase Warga Negara yang memperoleh layanan informasiraan bencana (%)	100
	Persentase Warga Negara yang memperoleh layanan pencegahan dan kesiapsiagaan terhadap bencana (%)	100
	Persentase Warga Negara yang memperoleh layanan penyelamatan dan evakuasi korban bencana (%)	100
PROGRAM PENGEMBANGAN KAPASITAS DAYA SAING KEOLAHRAGAAN	Peningkatan Prestasi Olahraga (medali)	40,00
PROGRAM PEMBERDAYAAN MASYARAKAT BIDANG KESEHATAN	Persentase penurunan masalah kesehatan masyarakat	
Meningkatnya daya beli masyarakat	Pengeluaran perkapita disetarakan	9.200.000
PROGRAM STABILISASI HARGA BARANG KEBUTUHAN POKOK DAN BARANG PENTING	Persentase jenis komoditi yang dipantau (%)	100
PROGRAM PENINGKATAN DIVERSIFIKASI DAN KETAHANAN PANGAN MASYARAKAT	Persentase Koperasi yang mendapatkan izin usaha simpan pinjam (%)	100
Meningkatnya kapasitas SDM dan fasilitas perekonomian perdesaan	Tingkat pengangguran terbuka	2,38
	Angka kemiskinan	11,34
PROGRAM PELATIHAN KERJA DAN PRODUKTIVITAS TENAGA KERJA	PersentaseTenaga Kerja Bersertifikat Kompetensi (%)	0,40
PROGRAM PENEMPATAN TENAGA KERJA	Persentase Tenaga Kerja yang Ditempatkan (%)	19,84
PROGRAM PEMBERDAYAAN USAHA MENENGAH, USAHA KECIL, DAN USAHA MIKRO (UMKM)	Persentase UMKM yang Diberdayakan (%)	100
PROGRAM PENYULUHAN PERTANIAN	Cakupan Bina Kelompok Tani (%)	19,17
PROGRAM PEMBERDAYAAN DAN PENINGKATAN KELUARGA SEJAHTERA (KS)	Cakupan Pemberdayaan Kelompok Masyarakat dalam Peningkatan Keluarga Sejahtera (KS) (BKB, BKR, BKL, PPKS, PIK K R, dan UPPKS)	
	BKB	0,74
	BKR	0,61
	BKL	0,62
	PIK R	0,51
UPPKS	0,91	
Pembangunan infrastruktur berbasis daya dukung dan daya tampung lingkungan hidup		
Meningkatnya kapasitas dan fasilitas perdesaan	Indeks desa membangun	0,6300 (Berkembang)
PROGRAM PENYELENGGARAAN JALAN	Tingkat Kemantapan Jalan kabupaten (%)	71,43
	Proporsi panjang jalan desa yang terbangun (%)	80,00
	Tingkat Kemantapan Jembatan Kabupaten (%)	98,00
PROGRAM KAWASAN PERMUKIMAN	Persentase penurunan luas kawasan kumuh (%)	2,11



Prioritas Pembangunan Tahun 2022/ Tujuan/ Sasaran/ Program Pembangunan Daerah	Indikator Kinerja (Tujuan/ Impact/ Outcome)	Target 2022
1	2	3
PROGRAM PENGEMBANGAN PERUMAHAN	Persentase Warga Negara korban bencana yang memperoleh rumah layak huni (%)	100,00
	Persentase Warga Negara yang terkena relokasi akibat program Pemerintah Daerah kabupaten yang memperoleh fasilitasi penyediaan rumah yang layak huni (%)	100,00
PROGRAM PENINGKATAN PRASARANA, SARANA DAN UTILITAS UMUM (PSU)	Persentase perumahan yang sudah dilengkapi PSU (Prasarana, Sarana dan Utilitas Umum) (%)	0,58
PROGRAM PENYELENGGARAAN LALU LINTAS DAN ANGKUTAN JALAN (LLAJ)	Kinerja lalu lintas kabupaten	30,69
Meningkatkan pelestarian lingkungan hidup	Indeks kualitas lingkungan hidup	74,30
Meningkatnya tingkat perusakan lingkungan hidup dan pencemaran serta meningkatnya mitigasi lingkungan	Indeks kualitas air	52
	Indeks kualitas udara	86
	Indeks kualitas tutupan lahan	91,20
PROGRAM PENGENDALIAN PENCEMARAN DAN/ATAU KERUSAKAN LINGKUNGAN HIDUP	Indeks pencemaran status mutu air	2,59
PROGRAM PENGELOLAAN KEANEKARAGAMAN HAYATI (KEHATI)	Presentase pengelolaan keanekaragaman hayati	1,38
PROGRAM PEMBINAAN DAN PENGAWASAN TERHADAP IZIN LINGKUNGAN DAN IZIN PERLINDUNGAN DAN PENGELOLAAN LINGKUNGAN HIDUP (PPLH)	Persentase ketaatan pelaku usaha dan / atau kegiatan	64,00
PROGRAM PENGEMBANGAN SISTEM DAN PENGELOLAAN PERSAMPAHAN REGIONAL	Jumlah sarana prasarana persampahan yang diadakan	0
PROGRAM PENGELOLAAN PERSAMPAHAN	Presentase Pengelolaan Persampahan yang bernilai ekonomi	1,30
Pengelolaan sumber daya alam dengan memanfaatkan potensi kemaritiman		
Mengoptimalkan pemanfaatan potensi kemaritiman	Pertumbuhan ekonomi daerah	4,61% - 6,14%
	PDRB perkapita	49,83 juta
Meningkatnya usaha perikanan, pariwisata serta Industri, Transportasi dan Perdagangan	Kontribusi sektor perikanan terhadap PDRB	21,85%
	Kontribusi sektor pariwisata terhadap PAD kabupaten	4,76%
	Kontribusi Sektor Industri Pengelolaan, transportasi dan perdagangan terhadap PDRB	13,50%
PROGRAM PROMOSI PENANAMAN MODAL	Jumlah Investor PMDN/PMA	20
PROGRAM PENGELOLAAN PERIKANAN TANGKAP	Produksi Perikanan Tangkap (Ton)	21.846
PROGRAM PENGELOLAAN PERIKANAN BUDIDAYA	Produksi Perikanan Budidaya (Ton)	976,72
PROGRAM PEREKONOMIAN DAN PEMBANGUNAN	Persentase urusan bidang perekonomian dan pembangunan yang difasilitasi, dimonitoring dan dievaluasi (%)	100
PROGRAM PENGOLAHAN DAN PEMASARAN HASIL PERIKANAN	Produk Olahan Hasil Perikanan (Ton)	186.57



Prioritas Pembangunan Tahun 2022/ Tujuan/ Sasaran/ Program Pembangunan Daerah	Indikator Kinerja (Tujuan/ Impact/ Outcome)	Target 2022
1	2	3
PROGRAM PENGELOLAAN SISTEM INFORMASI INDUSTRI NASIONAL	Persentase IKM yang terdaftar pada Sistem Informasi nasional (%)	33
PROGRAM PENINGKATAN DAYA TARIK DESTINASI PARIWISATA	Kontribusi sector pariwisata terhadap PAD (%)	5,00
PROGRAM PEMASARAN PARIWISATA	Persentase pertumbuhan jumlah wisatawan mancanegara per kebangsaan (%)	5,00
	Persentase peningkatan perjalanan wisatawan nusantara yang datang ke kabupaten Kepulauan Selayar (%)	10,00
	Tingkat huniaan akomodasi (%)	10,00
PROGRAM PENGELOLAAN PENERBANGAN	Persentase rekomendasi izin mendirikan bangunan tempat pendaratan dan lepas landas helikopter yang diterbitkan	
PROGRAM PENGEMBANGAN SUMBER DAYA PARIWISATA DAN EKONOMI KREATIF	Persentase SDM/tenaga kerja di sektor pariwisata yang mendapatkan pelatihan	100
PROGRAM PENINGKATAN SARANA DISTRIBUSI PERDAGANGAN	Persentase ketersediaan sarana prasarana perdagangan (%)	100
PROGRAM PENGEMBANGAN EKSPOR	Persentase peningkatan jumlah komoditi ekspor (%)	17,00
PROGRAM PERENCANAAN DAN PEMBANGUNAN INDUSTRI	Persentase IKM yang berkembang modal usaha dan tenaga kerja (%)	12,00
PROGRAM PENGENDALIAN PELAKSANAAN PENANAMAN MODAL	Jumlah Nilai Realisasi Investasi (PMDN/PMA) (Rp. Juta Rupiah)	52.000
PROGRAM PENGELOLAAN DATA DAN SISTEM INFORMASI PENANAMAN MODAL	Persentase permintaan data dan informasi yang diterima secara online dan terintegrasi (%)	100
PROGRAM PENGELOLAAN PELAYARAN	Persentase Sarana dan Prasarana Perhubungan Laut yang Layak Fungsi (%)	55,73
PROGRAM PENYELENGGARAAN LALU LINTAS DAN ANGKUTAN JALAN (LLAJ)	Kinerja Lalu lintas Kabupaten (%)	30,69

4.2.4 Strategi dan Arah Kebijakan

4.2.4.1 Strategi Percepatan Realisasi Kinerja Fisik dan Kinerja Pendanaan Tahun 2022

Berdasarkan evaluasi capaian pembangunan daerah tahun 2022, dapat dilihat bahwa sampai dengan triwulan II tahun 2022, capaian kinerja fisik dan capaian kinerja pendanaan termasuk kategori sedang. Oleh karena itu, diperlukan beberapa strategi dalam rangka menyelesaikan hambatan-hambatan yang dihadapi Perangkat Daerah untuk mempercepat penyerapan anggaran dan peningkatan kinerja pada triwulan III dan triwulan IV Tahun 2022. Beberapa strategi tersebut, antara lain:



1. Melakukan percepatan pengadaan barang dan jasa serta mengadakan lelang cepat kegiatan prioritas seperti yang bersumber dari DAK fisik dan lain-lain
2. Melakukan monitoring dan evaluasi secara berkala melalui rapat OPD setiap bulannya untuk memantau realisasi fisik dan keuangan, memanfaatkan sisa anggaran kontraktual, mengoptimalkan penggunaan sisa lelang untuk kegiatan yang bersifat prioritas
3. Melakukan percepatan dan peningkatan ketepatan penyaluran dana bansos dan bantuan pemerintah, khususnya dana bantuan gempa yang memiliki anggaran yang cukup besar
4. Melakukan penelaahan terhadap RPJMD dan Renstra Perangkat Daerah terkhusus pada formulasi indikator kinerja, karena masih banyak pernyataan indikator yang tidak tepat pada program, kegiatan, sub kegiatan serta akibat terbitnya Keputusan Menteri Dalam Negeri Nomor 050-5889 Tahun 2021 yang memuat beberapa indikator kinerja sub kegiatan.
5. Program dan kegiatan yang masih berkinerja rendah agar dilakukan evaluasi terkait permasalahan dan faktor penghambat yang dihadapi sehingga target kinerja yang telah ditetapkan dapat tercapai sehingga target RPJMD juga dapat tercapai

4.2.4.2 Strategi dan Arah Kebijakan Pembangunan Daerah Tahun 2022

Prioritas Pembangunan Kabupaten Kepulauan Selayar dirumuskan untuk mencapai sasaran pembangunan daerah serta arah kebijakan yang termuat dalam RPJMD Kabupaten Kepulauan Selayar Tahun 2016-2021. Untuk mewujudkan prioritas pembangunan yang telah direncanakan, maka ditetapkan strategi dan arah kebijakan pembangunan daerah tahun 2022 yang diselaraskan dengan arah kebijakan RPJMD Kabupaten Kepulauan Selayar 2021-2026, seperti yang terdapat pada tabel di bawah ini:



Tabel 4. 10 Strategi, Arah Kebijakan, dan Prioritas Pembangunan Daerah Tahun 2022

Visi : Bandar Maritim Kawasan Timur Indonesia						
Tujuan	Sasaran	Strategi	Arah Kebijakan	Prioritas 2022	Indikator Kinerja	Target
Misi 1 : Mengembangkan Tata Kelola Pemerintahan yang Akuntabel dan Transparan						
Mewujudkan Reformasi Birokrasi Daerah	Meningkatnya kepercayaan masyarakat terhadap pelayanan	Meningkatkan inovasi dan pemanfaatan teknologi informasi dalam pelayanan	Peningkatan Sistem dan Manajemen Pemerintahan serta Pelayanan Publik	Peningkatan tata kelola pemerintahan dan pelayanan publik	Indeks Kepuasan Masyarakat	70,00%
		Meningkatkan efektifitas perencanaan dan pelaksanaan urusan pemerintahan daerah			Nilai Sakip Daerah	60,00 (B)
		Meningkatkan efesiensi perencanaan dan pelaksanaan anggaran daerah			Opini BPK	WTP
Misi 2 : Meningkatkan Kualitas Pembangunan Perdesaan						
Meningkatnya keberdayaan masyarakat perdesaan	Meningkatnya kapasitas dan fasilitas perdesaan	Mengoptimalkan koordinasi stakeholder dalam rangka peningkatan produktifitas masyarakat perdesaan	pengembangan kelembagaan pemerintah dan perekonomian desa	Percepatan pertumbuhan ekonomi untuk peningkatan kesejahteraan masyarakat	Indeks Desa Membangun	Mandiri : 1 Maju : 4
	Meningkatnya kapasitas SDM dan fasilitas perekonomian perdesaan	Mengoptimalkan pengelolaan sumberdaya lokal dalam rangka mengembangkan lapangan kerja dan lapangan usaha di perdesaan			Tingkat Pengangguran Terbuka	2,38
					Angka Kemiskinan	11,34
Misi 3 : Meningkatkan Kualitas Hidup Masyarakat						
Meningkatkan Fasilitas	Meningkatnya Pemenuhan Kebutuhan	Meningkatkan kapasitas penerapan Standar	Pemenuhan standar	Peningkatan kualitas dan daya saing	Indeks Pendidikan	52,55



Visi : Bandar Maritim Kawasan Timur Indonesia

Tujuan	Sasaran	Strategi	Arah Kebijakan	Prioritas 2022	Indikator Kinerja	Target
Pembangunan Sumber Daya Manusia	Dasar Masyarakat	Pelayanan Minimal (SPM)	pelayanan dasar	Sumber Daya Manusia	Indek Kesehatan	68,64
	Maningkatnya Daya Beli Masyarakat	Meningkatkan pendapatan masyarakat	pemenuhan lapangan usaha masyarakat	Percepatan pertumbuhan ekonomi untuk peningkatan kesejahteraan masyarakat	Pengeluaran Perkapita	1.032.000

Misi 4 : Mengembangkan Pengelolaan Potensi Kemaritiman

Mengoptimalkan pemanfaatan potensi kemaritiman	Meningkatnya Usaha Perikanan	Memperkuat dukungan sarana dan prasarana perikanan, penciptaan nilai tambah melalui pengolahan dan pemasaran hasil perikanan	akselerasi pertumbuhan ekonomi berbasis sumberdaya maritim	Pengelolaan sumber daya alam dengan memanfaatkan potensi kemaritiman	Presentase Kontribusi Sektor Perikanan terhadap PDRB	26,50%
	Meningkatnya usaha pariwisata	Meningkatkan dukungan sarana dan prasarana kepariwisataan, daya tarik destinasi, ekonomi kreatif, promosi, dan sumberdaya manusia pariwisata		Pembangunan infrastruktur berbasis daya dukung dan daya tampung lingkungan hidup		
	Meningkatnya usaha Kepelabuhanan	Meningkatkan kapasitas infrastruktur pelabuhan, jangkauan hub-hub melalui kerjasama natar daerah	peningkatan investasi sarana dan prasarana industri		Presentase Kontribusi Sektor Industri Pengelolaan, transportasi dan perdagangan terhadap PDRB	13,50%

Misi 5 : Meningkatkan Pembinaan Kehidupan Sosial dan Keagamaan

Meningkatkan aktualisasi nilai	Meningkatnya upaya pelestarian nilai-nilai	Meningkatkan peran lembaga sosial dan	peningkatan fasilitasi	Peningkatan kualitas dan daya saing	Indeks Ketahanan Sosial	0,69
--------------------------------	--	---------------------------------------	------------------------	-------------------------------------	-------------------------	------



Visi : Bandar Maritim Kawasan Timur Indonesia

Tujuan	Sasaran	Strategi	Arah Kebijakan	Prioritas 2022	Indikator Kinerja	Target
budaya	budaya dan kearifan lokal dengan mengaktualisasikan pada kehidupan sosial	keagamaan dalam pembangunan manusia dan Daerah	kegiatan sosial dan keagamaan	Sumber Daya Manusia		
Meningkatkan kapasitas kelembagaan keagamaan	Meningkatnya toleransi kehidupan sosial kemasyarakatan				Angka Kriminalitas	9,75
Misi 6 : Meningkatkan Pengelolaan Lingkungan Hidup						
Meningkatkan pelestarian lingkungan hidup	Menurunnya tingkat perusakan lingkungan hidup dan pencemaran serta meningkatnya mitigasi lingkungan	Pengendalian kegiatan eksploitasi sumber daya alam dan perusakan ekosistem lingkungan	pelestarian dan perlindungan lingkungan hidup	Pembangunan infrastruktur berbasis daya dukung dan daya tampung lingkungan hidup	Indeks Kualitas Lingkungan Hidup Daerah	74,30 (Baik)



BAB V

RENCANA KERJA DAN PENDANAAN DAERAH

5.1. Kerangka Pendanaan Perubahan RKPD Tahun 2022

Berdasarkan analisis keuangan pada Bab III maka kerangka pendanaan untuk Perubahan RKPD Tahun 2022 adalah sebagaimana tabel berikut:

Tabel 5. 1 Rincian Kerangka Pendanaan Perubahan RKPD Tahun 2022

NO.	URAIAN	TARGET RKPD POKOK TAHUN 2022	TARGET PERUBAHAN RKPD TAHUN 2022	BERTAMBAH /BERKURANG	%
1	2	3	4	5 = 4-3	6
5	BELANJA DAERAH	1,088,223,484,500.00	1,134,099,419,893.00	45,875,935,393.00	(41.01)
5.01	Belanja Operasi	711,143,002,500.00	702,275,224,589.00	(8,867,777,911.00)	(23.67)
05.01.01	Belanja Pegawai	409,223,852,400.00	367,621,139,943.00	(41,602,712,457.00)	(10.17)
05.01.02	Belanja Barang dan Jasa	265,919,150,100.00	298,651,992,562.00	32,732,842,462.00	12.31
05.01.03	Belanja Bunga	-	-	-	-
05.01.04	Belanja Subsidi	-	-	-	-
05.01.05	Belanja Hibah	26,000,000,000.00	30,197,552,484.00	4,197,552,484.00	16.14
05.01.06	Belanja Bantuan Sosial	10,000,000,000.00	5,804,539,600.00	(4,195,460,400.00)	(41.95)
5.02	Belanja Modal	214,534,373,000.00	292,987,631,304.00	78,453,258,304.00	36.57
5.03	Belanja Tidak Terduga	5,000,000,000.00	3,000,000,000.00	(2,000,000,000.00)	(40.00)
5.04	Belanja Transfer	157,546,109,000.00	135,836,564,000.00	(21,709,545,000.00)	(13.91)
05.04.01	Belanja Bagi Hasil	1,500,000,000.00	1,500,000,000.00	-	-
05.04.02	Belanja Bantuan Keuangan	156,046,109,000.00	134,336,564,000.00	(21,709,545,000.00)	(13.91)

5.2. Program Prioritas Pembangunan Daerah Pada Perubahan RKPD Tahun 2022

Pada perubahan RKPD Tahun 2022 perumusan program prioritas pembangunan daerah tidak berubah, yang terdiri dari Peningkatan Kualitas dan Daya Saing Sumber Daya Manusia, yang diarahkan pada peningkatan kualitas pendidikan, kesehatan dan peningkatan kualitas keluarga; Pembangunan infrastruktur berkelanjutan berbasis daya dukung dan daya tampung lingkungan hidup, yang diarahkan untuk pembangunan dan peningkatan kualitas infrastruktur yang didukung oleh kajian lingkungan; Percepatan Pertumbuhan Ekonomi untuk Peningkatan Kesejahteraan Masyarakat, diarahkan untuk penurunan angka kemiskinan, dan pemulihan ekonomi; Pengelolaan Sumber Daya Alam dengan Memanfaatkan Potensi Kemaritiman, diarahkan untuk meningkatkan kontribusi sektor pertanian, kelautan dan perikanan serta pariwisata terhadap perekonomian daerah; Peningkatan Tata Kelola Pemerintahan dan Pelayanan Publik, diarahkan untuk memaksimalkan pelayanan terhadap masyarakat dan reformasi birokrasi sebagaimana dijabarkan pada tabel dibawah ini.



Tabel 5. 2 Sandingan Prioritas Pembangunan RKPD Tahun 2022 dan Perubahan RKPD Tahun 2022

No	Prioritas Pembangunan Daerah	Sasaran Pembangunan	Program Prioritas Pembangunan	Indikator Kinerja	Pokok Tahun 2022		Perubahan Tahun 2022		OPD Penanggung jawab	
					Kinerja	Anggaran	Kinerja	Anggaran		
1	2		4	5	6	7		8	8	
1	Peningkatan Kualitas dan Daya Saing Sumber Daya Manusia					180.591.501.307		245,695,470,672		
		Meningkatnya Pemenuhan Kebutuhan Dasar Masyarakat	1	Program pengelolaan pendidikan (SPM)	Tingkat partisipasi warga negara usia 5-15 tahun (Angka Partisipasi Kasar dan Angka Partisipasi Murni)	100%	48.077.096.125	100%	47.231.852.785	Disdikpora
			2	Program pengembangan bahasa dan sastra	Jumlah pengembangan dan perlindungan bahasa dan sastra daerah	100%	1.150.000.000	100%	37.424.500	Disdikpora
			3	Program pengembangan kurikulum	Cakupan Persentase Muatan Lokal dalam Kurikulum PAUD dan Pendidikan Dasar	100%	670.000.000	100%	54.000.000	Disdikpora
			4	Program pendidik dan tenaga kependidikan	Persentase satuan pendidikan memiliki guru dan tenaga kependidikan sesuai kebutuhan berdasarkan rombel dan standar kurikulum	100%	85.000.000	100%	84,720,000	Disdikpora
			5	Program pengembangan kapasitas daya saing kepemudaan	Tingkat partisipasi pemuda dalam kegiatan ekonomi mandiri	4,2%	1.208.962.070	4,2%	167,500,000	Disdikpora
			6	Program pengembangan kapasitas daya saing keolahragaan	Peningkatan Prestasi Olahraga	0,39%	2.316.162.069	0,39%	4,166,571,000	Disdikpora
			7	Program pemenuhan upaya kesehatan perorangan dan upaya kesehatan masyarakat (SPM)	Rasio puskesmas, poliklinik, pustu per satuan penduduk		94.225.934.126		174,108,038,637	Dinkes
					Persentase RS Rujukan Tingkat kabupaten/kota yang terakreditasi	100%	22.439.547.550	100%	13,294,282,250	RSUD
		8	Program peningkatan kapasitas sumber daya manusia kesehatan	Rasio Tenaga Kesehatan (dokter, tenaga medis dan bidan) per satuan penduduk	0,6	352.000.000	0,6	0	Dinkes	
		Meningkatnya Kapasitas SDM dan Fasilitas Perekonomian Perdesaan	9	Program pengarusutamaan gender dan pemberdayaan perempuan	Persentase ARG pada belanja langsung APBD	0,30%	460.000.000	0,30%	232,000,000	DP3AP2KB
			10	Program pengendalian penduduk	TFR (Angka Kelahiran Total)	2,03	660.000.000	2,03	130,000,000	DP3AP2KB



No	Prioritas Pembangunan Daerah	Sasaran Pembangunan	Program Prioritas Pembangunan	Indikator Kinerja	Pokok Tahun 2022		Perubahan Tahun 2022		OPD Penanggung jawab	
					Kinerja	Anggaran	Kinerja	Anggaran		
1	2		4	5	6	7		8		
			11	Program perlindungan perempuan	Rasio kekerasan terhadap perempuan, termasuk TPPO (per 100.000 penduduk perempuan)	0,003	1.450.000.000	0,003	38,949,500	DP3AP2KB
			12	Program pemenuhan hak anak (PHA)	Persentase Capaian Pemenuhan Hak Anak	100%	2.360.000.000	100%	76,160,000	DP3AP2KB
			13	Program pembinaan keluarga berencana (KB)	Persentase pemakaian kontrasepsi Modern	82,25%	961.400.000	82,25%	2,951,199,000	DP3AP2KB
					Persentase kebutuhan ber-KB yang tidak terpenuhi	16,59%		16,59%		
			14	Program pemberdayaan dan peningkatan keluarga sejahtera (KS)	Cakupan Pemberdayaan Kelompok Masyarakat dalam Peningkatan Keluarga Sejahtera	100%	650.000.000	100%	1,063,280,000	DP3AP2KB
			15	Program pelatihan kerja dan produktivitas tenaga kerja	Persentase Tenaga Kerja Bersertifikat Kompetensi	1,59%	394.769.000	1,59%	148,540,000	Dinas PMPTSPTK
			16	Program pembinaan perpustakaan	Nilai tingkat kegemaran membaca masyarakat	60,70%	266.157.750	60,70%	187,689,000	DPK
			17	Program pengembangan sumber daya manusia	Cakupan ASN yang Lulus Diklat Kepemimpinan, Diklat Fungsional, Diklat Sosio-kultural dan Diklat Teknis	16,5%	2.444.472.617	16,5%	1,639,883,000	BKPSDM
		Meningkatnya Upaya Pelestarian Nilai-nilai Budaya dan Kearifan Lokal dengan Mengaktualisasikan pada Kehidupan Sosial	18	Program pengembangan kebudayaan	Jumlah obyek pemajuan kebudayaan yang dilindungi, dikembangkan dan dimanfaatkan	1 Obyek	420.000.000	1 Obyek	83,381,000	Disparbud
2	Pembangunan Infrastruktur Berbasis Daya Dukung dan Daya Tampung Lingkungan Hidup					101.736.257.685		128,968,031,901		
		Meningkatnya Pemenuhan Kebutuhan Dasar Masyarakat	1	Program pengelolaan sumber daya air (SDA)	Rasio luas kawasan permukiman rawan banjir yang terlindungi oleh infrastruktur pengendalian banjir di WS Kewenangan	0,81	10.647.884.750	0,81	16,629,327,225	Dinas PUTR
					Rasio luas kawasan permukiman sepanjang pantai rawan abrasi, erosi, dan akresi yang terlindungi oleh	1		1		



No	Prioritas Pembangunan Daerah	Sasaran Pembangunan	Program Prioritas Pembangunan	Indikator Kinerja	Pokok Tahun 2022		Perubahan Tahun 2022		OPD Penanggung jawab	
					Kinerja	Anggaran	Kinerja	Anggaran		
1	2		4	5	6	7			8	
				infrastruktur pengaman pantai di WS Kewenangan Kab/Kota						
				Rasio luas daerah irigasi kewenangan kabupaten/kota yang dilayani oleh jaringan irigasi	0,5		0,5			
			2	Program pengelolaan dan pengembangan sistem penyediaan air minum (SPM)	Persentase jumlah rumah tangga yang mendapatkan akses terhadap air minum melalui SPAM jaringan perpipaan dan bukan jaringan perpipaan terlindungi	55,3%	11.871.509.450	55,3%	4,337,000,326	Dinas PUTR
			3	Program pengelolaan dan pengembangan sistem air limbah (SPM)	Persentase jumlah rumah tangga yang memperoleh layanan pengolahan air limbah domestik	6,51%	8.859.772.550	6,51%	545,729,000	Dinas PUTR
			4	Program pengelolaan dan pengembangan sistem drainase	Persentase drainase dalam kondisi baik/ pembuangan aliran air tidak tersumbat	92%	3.965.468.250	92%	6,451,078,816	Dinas PUTR
			5	Program penataan bangunan gedung	Rasio kepatuhan IMB	1	3.166.973.450	1	586,613,200	Dinas PUTR
			6	Program penyelenggaraan jalan	Tingkat Kemantapan Jalan kabupaten/kota	71,43%	46.567.521.503	71,43%	80,875,611,564	Dinas PUTR
			7	Program kawasan permukiman	Persentase penurunan luas kawasan kumuh	0,5%	1.142.000.000	0,5%	359,544,000	DPKP
			8	Program pengembangan perumahan (SPM)	Penyediaan dan Rehabilitasi Rumah Layak Huni bagi Korban Bencana	100%	900.000.000	100%	3,058,058,000	DPKP
			9	Program perumahan dan kawasan permukiman kumuh	Cakupan pembinaan penanganan permukiman kumuh	15,19%	2.025.584.311	15,19%	2,213,902,000	DPKP
			10	Program peningkatan prasarana, sarana dan utilitas umum (PSU)	Cakupan Ketersediaan Prasarana Sarana dan Utilitas Umum (PSU) Perumahan	15%	2.990.684.000	15%	4,651,449,370	DPKP
			11	Program pengelolaan pelayaran	Persentase Sarana dan Prasarana Perhubungan Laut yang Layak Fungsi	55,73%	3.362.972.980	55,73%	2,484,311,500	Dishub



No	Prioritas Pembangunan Daerah	Sasaran Pembangunan	Program Prioritas Pembangunan	Indikator Kinerja	Pokok Tahun 2022		Perubahan Tahun 2022		OPD Penanggung jawab	
					Kinerja	Anggaran	Kinerja	Anggaran		
1	2		4	5	6	7		8		
			12	Program penyelenggaraan lalu lintas dan angkutan jalan (LLAJ)	Kinerja Lalu lintas Kabupaten	30,69%	1.078.886.441	30,69%	940,081,600	Dishub
		Meningkatnya Tingkat Perusakan Lingkungan Hidup dan Pencemaran Serta Meningkatnya Mitigasi Lingkungan	13	Program perencanaan lingkungan hidup	Persentase Rencana Perlindungan dan Pengelolaan Lingkungan Hidup yang terintegrasi dalam Rencana Pembangunan Kabupaten	12,50%	317.000.000	12,50%	338,639,000	DLH
			14	Program pembinaan dan pengawasan terhadap izin lingkungan dan izin perlindungan dan pengelolaan lingkungan hidup (pplh)	Persentase Ketaatan Pelaku Usaha dan / atau Kegiatan	64%	240.000.000	64%	132,995,800	DLH
			15	Program pengendalian pencemaran dan/atau kerusakan lingkungan hidup	Indeks Pencemaran Status Mutu Air	2,59	2.750.000.000	2,59	3,147,271,500	DLH
			16	Program pengelolaan keanekaragaman hayati (kehati)	Persentase Pengelolaan Keanekaragaman Hayati	1,38%	1.850.000.000	1,38%	2,216,419,000	DLH
3	Percepatan Pertumbuhan Ekonomi Untuk Peningkatan Kesejahteraan Masyarakat					55.192.714.492		16,576,328,700		
		Meningkatnya Daya Beli Masyarakat	1	Program pemberdayaan sosial	Jumlah Fakir Miskin dan Komunitas Adat terpencil (KAT) yang mendapatkan pengembangan kemampuan dan potensi	50 Orang	525.000.000	50 Orang	219,600,000	Dinas Sosial
			2	Program rehabilitasi sosial (SPM)	Persentase penyandang disabilitas terlantar, anak terlantar, lanjut usia terlantar dan gelandangan pengemis yang terpenuhi kebutuhan dasarnya di luar panti	26%	8.606.000.000	26%	3,820,600,000	Dinas Sosial
			3	Program penanganan bencana (SPM)	Persentase korban bencana alam dan sosial yang terpenuhi kebutuhan dasarnya pada saat dan setelah tanggap darurat bencana daerah	100%	1.230.000.000	100%	325,000,000	Dinas Sosial
			4	Program perencanaan tenaga kerja	Persentase kegiatan yang dilaksanakan yang mengacu ke rencana tenaga kerja	100%	20.000.000	100%	0	Dinas PMPTSPTK
			5	Program pengelolaan sumber daya ekonomi untuk kedaulatan dan kemandirian pangan	Cakupan ketersediaan infrastruktur cadangan pangan	20%	250.000.000	20%	0	Distan KP



No	Prioritas Pembangunan Daerah	Sasaran Pembangunan	Program Prioritas Pembangunan	Indikator Kinerja	Pokok Tahun 2022		Perubahan Tahun 2022		OPD Penanggung jawab	
					Kinerja	Anggaran	Kinerja	Anggaran		
1	2		4	5	6	7		8		
			6	Program peningkatan diversifikasi dan ketahanan pangan masyarakat	Cakupan ketahanan dan diversifikasi pangan	100%	680.000.000	100%	194,415,700	Distan KP
			7	Program perencanaan dan pembangunan industri	Pertambahan jumlah industri kecil dan menengah	0,67%	1.800.000.000	0,67%	831,331,000	Disperindag KUKM
			8	Program pengendalian izin usaha industri kabupaten/kota	Persentase jumlah hasil pemantauan dan pengawasan dengan jumlah Izin Usaha Industri (IUI) Kecil dan Industri Menengah yang dikeluarkan oleh instansi terkait	100%	580.000.000	100%	8,155,773,000	Disperindag KUKM
			9	Program pemberdayaan usaha menengah, usaha kecil, dan usaha mikro (UMKM)	Meningkatnya Usaha Mikro yang menjadi wirausaha	32%	2.034.760.000	32%	564,634,000	Disperindag KUKM
			10	Program peningkatan sarana distribusi perdagangan	Peningkatan Penyediaan Sarana Pendistribusian Perdagangan	100%	800.000.000	100%	100,000,000	Disperindag KUKM
			11	Program pengembangan umkm	Persentase usaha mikro yang diberikan pendampingan melalui Lembaga pendampingan	100%	2.731.975.000	100%	1,832,915,000	Disperindag KUKM
			12	Program pemasaran pariwisata	Jumlah Promosi Pariwisata yang dikembangkan	5 Keg	650.000.000	5 Keg	532,060,000	Disparbud
4	Pengelolaan Sumber Daya Alam Dengan Memanfaatkan Potensi Kemaritiman					17.642.489.746			22,146,237,098	
		Meningkatnya Usaha Perikanan	1	Program promosi penanaman modal	Jumlah Kegiatan Promosi yang dilaksanakan	5 Keg	211.011.500	5 Keg	154,662,000	Dinas PMPTSPTK
			2	Program pengelolaan perikanan tangkap	Jumlah Produksi Perikanan Tangkap	21846 Ton	3.847.500.000	21846 Ton	4,519,899,848	Dinas Perikanan
			3	Program pengelolaan perikanan budidaya	Jumlah Produksi Perikanan Budidaya	976.72 Ton	2.146.386.266	976.72 Ton	698,178,450	Dinas Perikanan
		Meningkatnya Usaha	4	Program peningkatan daya tarik destinasi pariwisata	Persentasi Pengembangan Destinasi Pariwisata Prioritas	5.00 %	1.680.000.000	5.00 %	2,574,507,000	Disparbud



No	Prioritas Pembangunan Daerah	Sasaran Pembangunan	Program Prioritas Pembangunan	Indikator Kinerja	Pokok Tahun 2022		Perubahan Tahun 2022		OPD Penanggung jawab	
					Kinerja	Anggaran	Kinerja	Anggaran		
1	2		4	5	6	7		8		
		Pariwisata	5	Program pengembangan sumber daya pariwisata dan ekonomi kreatif	Program Pengembangan Sumber Daya Pariwisata dan Ekonomi Kreatif	100%	250.000.000	100%	679,085,000	Disparbud
		Meningkatnya Usaha Kepelabuhanan	6	Program peningkatan sarana distribusi perdagangan	Peningkatan Penyediaan Sarana Pendistribusian Perdagangan	100%	800.000.000	100%	100,000,000	Disperindag KUKM
			7	Program pengembangan ekspor	Jumlah Komoditi Perdagangan dengan Kualitas Ekspor	17.00 %	550.000.000	17.00 %	77,500,000	Disperindag KUKM
			8	Program perencanaan dan pembangunan industri	Jumlah Industri yang Terbangun		1.800.000.000		831,331,000	Disperindag KUKM
			9	Program pengelolaan pelayaran	Persentase Sarana dan Prasarana Perhubungan Laut yang Layak Fungsi	100%	3.362.972.980	100%	2,484,311,500	Dishub
		Meningkatnya kapasitas dan fasilitas perdesaan	10	Program penyediaan dan pengembangan sarana pertanian	Cakupan Sarana pertanian	0,21%	3.689.270.040	0,21%	2,484,311,500	Distan KP
			11	Program penyediaan dan pengembangan prasarana pertanian	Cakupan Prasarana Pertanian		5.818.321.940		7,542,450,800	Distan KP
5	Peningkatan Tata Kelola Pemerintahan dan Pelayanan Publik					708.145.218.569		647,328,345,121		
		Meningkatnya Kepercayaan Masyarakat Terhadap Pelayanan	1	Program penunjang urusan pemerintahan daerah kabupaten	Persentase Peningkatan Laporan Capaian Kinerja dan Keuangan	100%	518.295.262.616	100%	471,683,322,071	Semua OPD
			2	Program peningkatan ketenteraman dan ketertiban umum	Persentase Gangguan Trantibum yang dapat diselesaikan	100%	2.492.928.293	100%	532,368,400	Satpol PP Damkar & Penyelamatan
			3	Program pencegahan, penanggulangan, penyelamatan kebakaran dan penyelamatan non kebakaran	Persentase pelayanan penyelamatan dan evakuasi korban kebakaran dan Non kebakaran	91,41	2.091.508.893	91,41	166,230,000	Satpol PP Damkar & Penyelamatan
			4	Program penanggulangan bencana	Jumlah warga negara yang memperoleh layanan pencegahan dan kesiapsiagaan terhadap bencana	100%	1.069.015.500	100%	18,606,193,000	BPBD



No	Prioritas Pembangunan Daerah	Sasaran Pembangunan	Program Prioritas Pembangunan	Indikator Kinerja	Pokok Tahun 2022		Perubahan Tahun 2022		OPD Penanggung jawab	
					Kinerja	Anggaran	Kinerja	Anggaran		
1	2		4	5	6	7		8		
			5	Program pengelolaan persampahan	Indeks Kualitas Pengelolaan Sampah	1,30	5.319.365.000	1,30	6,174,754,800	DLH
			6	Program pendaftaran penduduk	Perekaman KTP Elektronik	94%	191.155.975	94%	442,440,000	Disdukcapil
			7	Program pencatatan sipil	Kepemilikan akta kelahiran	80,15%	116.742.975	80,15%	247,000,000	Disdukcapil
			8	Program pengelolaan informasi dan komunikasi publik	Persentase Masyarakat Yang Menjadi Sasaran Penyebaran Informasi Publik, Mengetahui Kebijakan Dan Program Prioritas Pemerintah Dan Pemerintah Daerah Kabupaten/Kota	77,46	1.000.187.750	77,46	1,263,291,000	Diskominfo SP
			9	Program penyelenggaraan statistik sektoral	Persentase Organisasi Perangkat Daerah (OPD) yang menggunakan data statistik dalam menyusun perencanaan pembangunan daerah	100%	343.328.076	100%	205,148,000	Diskominfo SP
			10	Program penyelenggaraan persandian untuk pengamanan informasi	Tingkat keamanan informasi pemerintah	17,49%	344.094.253	17,49%	629,206,600	Diskominfo SP
			11	Program pengelolaan sistem informasi industri nasional	Tersedianya informasi industri secara lengkap dan terkini	Tersedia	750.000.000	Tersedia	0	Disperindag KUKM
			12	Program perencanaan, pengendalian dan evaluasi pembangunan daerah	Persentase Capaian Kinerja Program RPJMD	100%	1.681.900.000	100%	616,629,000	Bappelitbangda
			13	Program koordinasi dan sinkronisasi perencanaan pembangunan daerah	Persentase Konsistensi Penjabaran Program RPJMD ke dalam RKPD dan APBD	100%	1.303.100.000	100%	572,653,000	Bappelitbangda
			14	Program penelitian dan pengembangan daerah	Persentase hasil kelitbangan yang dimanfaatkan untuk inovasi	100%	1.236.733.971	100%	570,444,000	Bappelitbangda
			15	Program pengelolaan keuangan daerah	Rasio Belanja Daerah terhadap Pendapatan Daerah	1,17	166.338.109.000	1,17	140,431,514,150	BPKPD



No	Prioritas Pembangunan Daerah	Sasaran Pembangunan	Program Prioritas Pembangunan	Indikator Kinerja	Pokok Tahun 2022		Perubahan Tahun 2022		OPD Penanggung jawab	
					Kinerja	Anggaran	Kinerja	Anggaran		
1	2		4	5	6	7		8		
			16	Program pengelolaan barang milik daerah	Assets Management	ada	1.020.000.000	ada	853,159,700	BPKPD
			17	Program kepegawaian daerah	Persentase Pemenuhan ASN di Lingkungan Pemerintah Daerah	99,21	1.277.466.267	99,21	940,868,000	BKPSDM
			18	Program penyelenggaraan pengawasan	Peningkatan Kapabilitas Aparat Pengawasan Intern Pemerintah (APIP)	2	3.274.320.000	2	3,393,123,400	Inspektorat



5.3. Rencana Program dan Kegiatan Perangkat Daerah Perubahan RKPD Tahun 2022

Dalam pelaksanaan anggaran, untuk mempercepat pencapaian target-target pembangunan daerah dan untuk menjaga konsistensi perencanaan dan penganggaran maka dilakukan pergeseran anggaran antar unit organisasi, antar kegiatan dan antar jenis belanja. Pergeseran anggaran tersebut diatur di dalam pasal 161 ayat (2) huruf b dan pasal 163 Peraturan Pemerintah No.12 Tahun 2019 tentang Pengelolaan Keuangan Daerah. Pergeseran tersebut tetap memperhatikan beberapa hal penting, antara lain sinkronisasi dan sinergitas kebijakan pemerintah pusat dan daerah yang belum terakomodir dalam APBD Pokok Tahun Anggaran 2022 dan urgensi kegiatan yang bersifat sangat prioritas/mendesak.

Rencana Kerja dan Pendanaan Daerah Perubahan Tahun 2022 berisi uraian program, kegiatan, sub kegiatan, indikator kinerja, pagu pendanaan, lokasi kegiatan serta kelompok sasaran penerima manfaat, baik yang mengalami perubahan dan tidak mengalami perubahan. Data rinci rencana kerja perubahan tersebut disusun dengan menggunakan proses input pada Sistem Informasi Pemerintahan Daerah (SIPD), sehingga seluruh dinamika pengusulan dapat terekam dan tercatat dengan baik

Tabel berikut (tabel 5.3) memuat rencana program, kegiatan dan sub kegiatan pembangunan dalam Perubahan RKPD Kabupaten Kepulauan Selayar Tahun Anggaran 2022 beserta pergeseran alokasi anggaran sesuai urusan pemerintahan daerah dan Organisasi Perangkat Daerah (OPD).

Tabel 5.3

**INDIKASI RENCANA PROGRAM, KEGIATAN DAN SUB KEGIATAN YANG DISERTAI KEBUTUHAN PENDANAAN
PERUBAHAN RKPd KABUPATEN KEPULAUAN SELAYAR TAHUN 2022**

Kode	Urusan/ Bidang Urusan/ Program/ Kegiatan/ Sub Kegiatan	Indikator Program/ Kegiatan/ Sub Kegiatan	Capaian Kinerja dan Kerangka Pendanaan						Prakiraan Maju Rencana Tahun 2023		Perangka t Daerah Penanggu ng Jawab					
			Target 2022		Pagu Indikatif			Lokasi	Sumber Dana	Target		Pagu Indikatif				
			Semula	Menjadi	RKPd 2022	Perubahan RKPd 2022	Bertambah/ Berkurang									
1			URUSAN PEMERINTAHAN WAJIB YANG BERKAITAN DENGAN PELAYANAN DASAR													
1	1		URUSAN PEMERINTAHAN BIDANG PENDIDIKAN			237,701,140,779	229,181,091,434	-8,520,049,345			473,061,300,733					
1	1	1	PROGRAM PENUNJANG URUSAN PEMERINTAHAN DAERAH KABUPATEN/KOTA	Persentase Capaian Kinerja (Penunjang)	63.03 %	63.03 %	187,719,044,654	181,773,094,149	-5,945,950,505		63.03 %	411,240,887,154				
1	1	1	2	Perencanaan, Penganggaran, dan Evaluasi Kinerja Perangkat Daerah	Persentase Ketersediaan Dokumen Perencanaan, Penganggaran dan Evaluasi Kinerja Perangkat Daerah yang Tersusun Baik	100 %	100 %	131,200,000	159,020,787	27,820,787		100 %	164,150,000			
1	1	1	2	1	Penyusunan Dokumen Perencanaan Perangkat Daerah	Jumlah Dokumen Perencanaan Perangkat Daerah	3 Dokumen	3 Dokumen	50,200,000	26,138,000	-24,062,000	Kab. Kep. Selayar, Semua Kecamatan, Semua Kelurahan	Dana Transfer Umum- Dana Alokasi Umum	3 Dokumen	28,138,000	DISDIKPOR A
1	1	1	2	2	Koordinasi dan Penyusunan Dokumen RKA-SKPD	Tersedianya Dokumen RKA- SKPD	1 Dokumen	1 Dokumen	6,500,000	0	-6,500,000		Dana Transfer Umum- DAU	1 Dokumen	7,500,000	DISDIKPOR A
1	1	1	2	3	Koordinasi dan Penyusunan Dokumen Perubahan RKA-SKPD	Jumlah Dokumen Perubahan RKA-SKPD	1 Dokumen	1 Dokumen	6,500,000	11,195,750	4,695,750	Kab. Kep. Selayar, Semua Kec., Semua Kel.	Dana Transfer Umum- DAU	1 Dokumen	12,195,000	DISDIKPOR A
1	1	1	2	4	Koordinasi dan Penyusunan DPA- SKPD	Terlaksananya Koordinasi dan Penyusunan DPA-SKPD	1 Dokumen	1 Dokumen	6,500,000	0	-6,500,000			1 Dokumen	7,500,000	DISDIKPOR A
1	1	1	2	5	Koordinasi dan Penyusunan Perubahan DPA-SKPD	Jumlah Dokumen Perubahan DPA-SKPD	1 Dokumen	1 Dokumen	6,500,000	16,819,037	10,319,037	Kab. Kepulauan Selayar, Semua Kecamatan, Semua Kelurahan	Dana Transfer Umum- DAU	1 Dokumen	13,590,000	DISDIKPOR A
1	1	1	2	7	Evaluasi Kinerja Perangkat Daerah	Tersedianya Bahan Evaluasi Kinerja	3 Dokumen	3 Dokumen	55,000,000	104,868,000	49,868,000	Kab. Kepulauan Selayar, Semua Kecamatan, Semua Kelurahan	Dana Transfer Umum- Dana Alokasi Umum Dana Insentif Daerah	3 Dokumen	95,227,000	DISDIKPOR A

Kode	Urusan/ Bidang Urusan/ Program/ Kegiatan/ Sub Kegiatan	Indikator Program/ Kegiatan/ Sub Kegiatan	Capaian Kinerja dan Kerangka Pendanaan						Prakiraan Maju Rencana Tahun 2023		Perangka t Daerah Penangg ung Jawab					
			Target 2022		Pagu Indikatif			Lokasi	Sumber Dana	Target		Pagu Indikatif				
			Semula	Menjadi	RKPD 2022	Perubahan RKPD 2022	Bertambah/ Berkurang									
1	1	1	2	Administrasi Keuangan Perangkat Daerah	Persentase Kelancaran administrasi Keuangan dan Operasional Perkantoran	100 Persen	100 Persen	174,101,267,654	179,953,572,862	5,852,305,208		100 Persen	184,036,435,154			
1	1	1	2	1	Penyediaan Gaji dan Tunjangan ASN	Jumlah Penerima Gaji dan Tunjangan ASN	1 ASN	1 ASN	173,834,267,654	179,837,947,862	6,003,680,208	Kab. Kepulauan Selayar, Semua Kecamatan, Semua Kelurahan	Dana Transfer Umum-Dana Alokasi Umum	1 ASN	183,834,267,654	DISDIKPORA
1	1	1	2	3	Pelaksanaan Penatausahaan dan Pengujian/Verifikasi Keuangan SKPD	Terlaksananya Penatausahaan dan Pengujian/Verifikasi Keuangan	4 Bulan	4 Bulan	15,000,000	0	-15,000,000		Dana Transfer Umum-DAU	4 Bulan	16,500,000	DISDIKPORA
1	1	1	2	4	Koordinasi dan Pelaksanaan Akuntansi SKPD	Frekuensi Koordinasi dan Pelaksanaan Akuntansi SKPD	120 Kali	120 Kali	170,000,000	115,625,000	-54,375,000	Kab. Kepulauan Selayar, Semua Kecamatan, Semua Kelurahan	Dana Transfer Umum-Dana Alokasi Umum	120 Kali	95,067,500	DISDIKPORA
1	1	1	2	5	Koordinasi dan Penyusunan Laporan Keuangan Akhir Tahun SKPD	Lancarnya Penyusunan Keuangan Akhir Tahun SKPD	1 Bulan	1 Bulan	20,000,000	0	-20,000,000		Dana Transfer Umum-DAU	1 Bulan	22,000,000	DISDIKPORA
1	1	1	2	6	Pengelolaan dan Penyiapan Bahan Tanggapan Pemeriksaan	Tersedianya Bahan Tanggapan Pemeriksaan	4 Bulan	4 Bulan	20,000,000	0	-20,000,000		Dana Transfer Umum-DAU	4 Bulan	22,000,000	DISDIKPORA
1	1	1	2	7	Koordinasi dan Penyusunan Laporan Keuangan Bulanan/Triwulanan/Semesteran SKPD	Lancarnya Penyusunan Laporan Keuangan Bulanan/Triwulanan/Semesteran SKPD	12 Bulan	12 Bulan	24,000,000	0	-24,000,000		Dana Transfer Umum-DAU	12 Bulan	26,200,000	DISDIKPORA
1	1	1	2	8	Penyusunan Pelaporan dan Analisis Prognosis Realisasi Anggaran	Lancarnya Penyusunan Pelaporan dan Analisis Prognosis Realisasi Anggaran	12 Bulan	12 Bulan	18,000,000	0	-18,000,000		Dana Transfer Umum-DAU	12 Bulan	20,400,000	DISDIKPORA
1	1	1	2.1	Administrasi Kepegawaian Perangkat Daerah	Persentase Administrasi Kepegawaian Perangkat Daerah yang ditanda tangani	100 %	100 %	20,000,000	123,602,000	103,602,000			100 %	140,002,000		
1	1	1	2.1	3	Pendataan dan Pengolahan Administrasi Kepegawaian	Jumlah Pendataan dan Pengelolaan Administrasi Kepegawaian yang ditangani	20 Dokumen	20 Dokumen	20,000,000	123,602,000	103,602,000	Kab. Kepulauan Selayar, Semua Kecamatan, Semua Kelurahan	Dana Transfer Umum-Dana Alokasi Umum	20 Dokumen	140,002,000	DISDIKPORA

Kode	Urusan/ Bidang Urusan/ Program/ Kegiatan/ Sub Kegiatan	Indikator Program/ Kegiatan/ Sub Kegiatan	Capaian Kinerja dan Kerangka Pendanaan						Prakiraan Maju Rencana Tahun 2023		Perangka t Daerah Penang g Jawab				
			Target 2022		Pagu Indikatif			Lokasi	Sumber Dana	Target		Pagu Indikatif			
			Semula	Menjadi	RKPD 2022	Perubahan RKPD 2022	Bertambah/ Berkurang								
1	1	1	2.1	Administrasi Umum Perangkat Daerah		100 Persen	100 Persen	1,106,000,000	199,991,000	-906,009,000		100 Persen	220,446,500,000		
1	1	1	2.1	1 Penyediaan Komponen Instalasi Listrik/Penerangan Bangunan Kantor	Tersedianya Komponen Instalasi Listrik/Penerangan Bangunan Kantor	1 Dokumen	1 Dokumen	15,000,000	0	-15,000,000		Dana Transfer Umum-DAU	1 Dokumen	16,500,000	DISDIKPOR A
1	1	1	2.1	2 Penyediaan Peralatan dan Perlengkapan Kantor	Peningkatan Maintance Aplikasi Website dan Server Data Disdikpora	12 Bulan	12 Bulan	61,000,000	0	-61,000,000	Kab. Kepulauan Selayar, Semua Kecamatan, Semua Kelurahan	Dana Transfer Umum-Dana Alokasi Umum	12 Bulan	21,900,000	DISDIKPOR A
1	1	1	2.1	5 Penyediaan Barang Cetak dan Penggandaan	Tersedianya Barang Cetak dan Penggandaan	1 Dokumen	1 Dokumen	60,000,000	0	-60,000,000		Dana Transfer Umum-DAU	1 Dokumen	66,000,000	DISDIKPOR A
1	1	1	2.1	9 Penyelenggaraan Rapat Koordinasi dan Konsultasi SKPD	Terlaksananya Penyelenggaraan Rapat Koordinasi dan Konsultasi SKPD	12 Bulan	12 Bulan	650,000,000	199,991,000	-450,009,000	Kab. Kepulauan Selayar, Benteng, Semua Kelurahan	Dana Transfer Umum-Dana Alokasi Umum	12 Bulan	219,990,100,000	DISDIKPOR A
1	1	1	2.1	11 Dukungan Pelaksanaan Sistem Pemerintahan Berbasis Elektronik pada SKPD	Peningkatan Maintanance Aplikasi Website dan Server Data Disdikpora Tersedianya Aplikasi E-Sarpras	12 Bulan	12 Bulan	320,000,000	0	-320,000,000	Kab. Kepulauan Selayar, Semua Kecamatan, Semua Kelurahan	Dana Transfer Umum-Dana Alokasi Umum Dana Insentif Daerah	12 Bulan 1 Kegiatan	352,000,000	DISDIKPOR A
1	1	1	2.1	Pengadaan Barang Milik Daerah Penunjang Urusan Pemerintah Daerah	Nilai Laporan Keuangan OPD	100 Persen	100 Persen	4,730,000,000	0	-4,730,000,000			100 Persen	5,230,000,000	
1	1	1	2.1	9 Pengadaan Gedung Kantor atau Bangunan Lainnya	Terlaksananya Pembangunan Gedung Kantor	1 Kegiatan	1 Kegiatan	4,000,000,000	0	-4,000,000,000		Dana Transfer Umum-DAU	1 Kegiatan	4,400,000,000	DISDIKPOR A
1	1	1	2.1	10 Pengadaan Sarana dan Prasarana Gedung Kantor atau Bangunan Lainnya	Tersedianya Sarana dan Prasarana Gedung Kantor	1 Kegiatan	1 Kegiatan	730,000,000	0	-730,000,000		Dana Transfer Umum-DAU	1 Kegiatan	830,000,000	DISDIKPOR A
1	1	1	2.1	Penyediaan Jasa Penunjang Urusan Pemerintahan Daerah	Persentase Penyediaan Jasa Penunjang Urusan Pemerintahan Daerah	100 Persen	100 Persen	7,500,577,000	1,062,107,500	-6,438,469,500			100 Persen	1,054,000,000	

Kode	Urusan/ Bidang Urusan/ Program/ Kegiatan/ Sub Kegiatan	Indikator Program/ Kegiatan/ Sub Kegiatan	Capaian Kinerja dan Kerangka Pendanaan						Prakiraan Maju Rencana Tahun 2023		Perangka t Daerah Penangg ung Jawab					
			Target 2022		Pagu Indikatif			Lokasi	Sumber Dana	Target		Pagu Indikatif				
			Semula	Menjadi	RKPD 2022	Perubahan RKPD 2022	Bertambah/ Berkurang									
1	1	1	2.1	2	Penyediaan Jasa Komunikasi, Sumber Daya Air dan Listrik	Terlaksananya Pembayaran Jasa Komunikasi, Sumber Daya Air dan Listrik	1 Kegiatan	1 Kegiatan	187,923,000	85,592,000	-102,331,000	Kab. Kepulauan Selayar, Semua Kecamatan, Semua Kelurahan	Dana Transfer Umum- Dana Alokasi Umum	1 Kegiatan	160,000,000	DISDIKPOR A
1	1	1	2.1	3	Penyediaan Jasa Peralatan dan Perlengkapan Kantor	Tersedianya Peralatan dan Perlengkapan Kantor yang disediakan	1 Kegiatan	1 Kegiatan	20,000,000	248,440,000	228,440,000	Kab. Kepulauan Selayar, Semua Kecamatan, Semua Kelurahan	Dana Transfer Umum- Dana Alokasi Umum	1 Kegiatan	224,000,000	DISDIKPOR A
1	1	1	2.1	4	Penyediaan Jasa Pelayanan Umum Kantor	Tersedianya Jasa Pelayanan Umum Kantor	1 Kegiatan	1 Kegiatan	7,292,654,000	728,075,500	-6,564,578,500	Kab. Kepulauan Selayar, Semua Kecamatan, Semua Kelurahan	Dana Transfer Umum- Dana Alokasi Umum	1 Kegiatan	670,000,000	DISDIKPOR A
1	1	1	2.1		Pemeliharaan Barang Milik Daerah Penunjang Urusan Pemerintahan Daerah	Meningkatnya tertib Administrasi pengelolaan keuangan dan aset daerah	100 Persen	100 Persen	130,000,000	274,800,000	144,800,000			100 Persen	169,800,000	
1	1	1	2.1	1	Penyediaan Jasa Pemeliharaan, Biaya Pemeliharaan dan Pajak Kendaraan Perorangan Dinas atau Kendaraan Dinas Jabatan	Terpeliharanya Kendaraan Dinas Jabatan	1 Kegiatan	1 Kegiatan	100,000,000	140,000,000	40,000,000	Kab. Kepulauan Selayar, Semua Kecamatan, Semua Kelurahan	Dana Transfer Umum- Dana Alokasi Umum	1 Kegiatan	110,000,000	DISDIKPOR A
1	1	1	2.1	9	Pemeliharaan/Rehabilitasi Gedung Kantor dan Bangunan Lainnya	Terpeliharanya Gedung Kantor dan Bangunan Lainnya	1 Kegiatan	1 Kegiatan	30,000,000	134,800,000	104,800,000	Kab. Kepulauan Selayar, Semua Kecamatan, Semua Kelurahan	Dana Transfer Umum- Dana Alokasi Umum	1 Kegiatan	59,800,000	DISDIKPOR A
1	1	2			PROGRAM PENGELOLAAN PENDIDIKAN	Tingkat partisipasi warga negara usia 5-15 tahun (Angka Partisipasi Kasar dan Angka Partisipasi Murni)	--	--	48,077,096,125	47,231,852,785	-845,243,340			--	59,862,013,579	
1	1	2	2		Pengelolaan Pendidikan Sekolah Dasar	Meningkatkan layanan Pendidikan bermutu yang merata dan terjangkau	100 Persen	100 Persen	24,038,548,062	19,380,163,008	-4,658,385,054			100 Persen	24,141,825,867	
1	1	2	2	2	Penambahan Ruang Kelas Baru	Terlaksananya Pembangunan Ruang Kelas Baru di Sekolah Dasar	1 Unit	1 Unit	189,500,000	0	-189,500,000		Dana Transfer Umum- DAU	1 Unit	199,500,000	DISDIKPOR A

Kode	Urusan/ Bidang Urusan/ Program/ Kegiatan/ Sub Kegiatan	Indikator Program/ Kegiatan/ Sub Kegiatan	Capaian Kinerja dan Kerangka Pendanaan						Prakiraan Maju Rencana Tahun 2023		Perangka t Daerah Penanggu ng Jawab										
			Target 2022		Pagu Indikatif			Lokasi	Sumber Dana	Target		Pagu Indikatif									
			Semula	Menjadi	RKPD 2022	Perubahan RKPD 2022	Bertambah/ Berkurang														
1	1	2	2	6	Pembangunan Sarana, Prasarana dan Utilitas Sekolah	Jumlah Pembangunan Pagar dan Pintu Gerbang yang dibangun	1 Sekolah	1 Sekolah													
						Jumlah Pembangunan Pagar UPT SDN 40 Kepulauan Selayar yang dibangun	1 Sekolah	1 Sekolah													
						Jumlah Pembangunan Ruang Kepala Sekolah UPT SDN Barat Lambongan Yang dibangun	1 Ruangan	1 Ruangan	2,886,498,000	3,022,210,508	135,712,508	Kab. Kepulauan Selayar, Semua Kecamatan, Semua Kelurahan	Dana Transfer Umum- Dana Alokasi Umum Dana Transfer Khusus - Dana Alokasi Dana Insentif Daerah	1 Sekolah		3,500,000,000					DISDIKPOR A
						Jumlah Ruang Guru yang dibangun	2 Ruangan	2 Ruangan													
						Jumlah Ruang Perpustakaan yang dibangun	2 Ruangan	2 Ruangan													
						Jumlah Ruang UKS yang dibangun	4 Ruangan	4 Ruangan													
						Jumlah Toilet/Jamban yang dibangun	4 Ruangan	4 Ruangan													
						Pembangunan Pagar UPT SDI NO ...Garaupa Raya Kepulauan Selayar	1 Sekolah	1 Sekolah													
						Pembangunan Sekolah Darurat		1 Sekolah													
1	1	2	2	7	Pembangunan Rumah Dinas Kepala Sekolah/Guru/Penjaga Sekolah	Terlaksananya Pembangunan Rumah Dinas Kepala Sekolah/Guru/Penjaga Sekolah	1 Unit	1 Unit	127,030,500	0	-127,030,500		Dana Transfer Umum- DAU	1 Unit		137,030,500					DISDIKPOR A
1	1	2	2	8	Rehabilitasi Sedang/Berat Ruang Kelas	Terlaksananya Rehabilitasi Sedang/Berat Ruang Kelas	6 Ruang	6 Ruang	810,000,000	0	-810,000,000		Dana Transfer Umum- DAU	6 Ruang		890,000,000					DISDIKPOR A
1	1	2	2	13	Rehabilitasi Sedang/Berat Rumah Dinas Kepala Sekolah/Guru/Penjaga Sekolah	Terlaksananya Rehabilitasi sedang/berat rumah dinas kepala sekolah/guru/penjaga sekolah	1 Unit	1 Unit	106,800,000	0	-106,800,000		Dana Transfer Umum- DAU	1 Unit		116,800,000					DISDIKPOR A
1	1	2	2	14	Pengadaan Mebel Sekolah	Terlaksananya Pengadaan Mebel Sekolah	1 Paket	1 Paket	1,000,000,000	0	-1,000,000,000		Dana Transfer Umum- DAU	1 Paket		1,100,000,000					DISDIKPOR A
						Pengadaan Media Pendidikan	16 Paket	16 Paket				Kab.	Dana	16 Paket							

Kode	Urusan/ Bidang Urusan/ Program/ Kegiatan/ Sub Kegiatan	Indikator Program/ Kegiatan/ Sub Kegiatan	Capaian Kinerja dan Kerangka Pendanaan						Prakiraan Maju Rencana Tahun 2023		Perangka t Daerah Penangg ung Jawab					
			Target 2022		Pagu Indikatif			Lokasi	Sumber Dana	Target		Pagu Indikatif				
			Semula	Menjadi	RKPD 2022	Perubahan RKPD 2022	Bertambah/ Berkurang									
1	1	2	2	16	Pengadaan Perlengkapan Sekolah	Pengadaan Peralatan TIK	14 Paket	14 Paket	2,799,757,529	1,224,800,000	-1,574,957,529	Kepulauan Selayar, Semua Kecamatan, Semua Kelurahan Kab.	Transfer Khusus - DAK Fisik	14 Paket	1,324,000,000	DISDIKPOR A
1	1	2	2	21	Penyediaan Biaya Personil Peserta Didik Sekolah Dasar	Jumlah Sekolah Penerima Dana BOS Reguler	141 Sekolah	141 Sekolah	15,385,650,000	15,045,450,000	-340,200,000	Kepulauan Selayar, Semua Kecamatan, Semua Kelurahan Kab.	DAK Non Fisik - BOS Reguler	141 Sekolah	16,045,000,000	DISDIKPOR A
1	1	2	2	23	Penyelenggaraan Proses Belajar dan Ujian bagi Peserta Didik	Terlaksananya Proses Belajar dan Ujian bagi Peserta Didik	139 Sekolah	139 Sekolah	60,000,000	87,702,500	27,702,500	Kepulauan Selayar, Semua Kecamatan, Semua Kelurahan Kab.	Dana Transfer Umum- Dana Alokasi Umum	139 Sekolah	92,102,500	DISDIKPOR A
1	1	2	2	24	Penyiapan dan Tindak Lanjut Evaluasi Satuan Pendidikan Dasar	Terpenuhinya Persentase jumlah Siswa yang menerima Dana Program Indonesia Pintar Terpenuhinya Persentase Penerima Bantuan Operasional Pendidikan Daerah	1 Kegiatan	1 Kegiatan	61,448,061	0	-61448061		Dana Transfer Umum- Dana Alokasi Umum	1 Kegiatan	67,592,867	DISDIKPOR A
1	1	2	2	25	Pembinaan Minat, Bakat dan Kreativitas Siswa	Terlaksananya Pembinaan Minat, Bakat dan Kreativitas Siswa	1 Paket	1 Paket	65,000,000	0	-65,000,000		Dana Transfer Umum- DAU	1 Paket	71,500,000	DISDIKPOR A
1	1	2	2	28	Pembinaan Kelembagaan dan Manajemen Sekolah	Terpenuhinya Penunjang Operasional Pelaksanaan DAK	1 Paket	1 Paket	426,863,972	0	-426,863,972		Dana Transfer Umum- DAU	1 Paket	466,300,000	DISDIKPOR A
1	1	2	2	29	Pengelolaan Dana BOS Sekolah Dasar	Terlaksananya Biaya Penunjang Operasional TIM Manajemen BOS	1 Kegiatan	1 Kegiatan	60,000,000	0	-60,000,000		Dana Transfer Umum- DAU	1 Kegiatan	66,000,000	DISDIKPOR A
1	1	2	2	30	Peningkatan Kapasitas Pengelolaan Dana BOS Sekolah Dasar	Terlaksananya Sosialisasi Penggunaan Dana BOS	11 Kecamatan	11 Kecamatan	60,000,000	0	-60,000,000		Dana Transfer Umum- DAU	11 Kecamatan	66,000,000	DISDIKPOR A
1	1	2	2		Pengelolaan Pendidikan Sekolah Menengah Pertama	Persentase Warga Negara Usia 7-18 Tahun yang belum menyelesaikan Pendidikan Dasar dan atau menengah	100 %	100 %	16,826,983,644	19,072,514,037	2,245,530,393			100 %	24,974,891,049	

Kode	Urusan/ Bidang Urusan/ Program/ Kegiatan/ Sub Kegiatan	Indikator Program/ Kegiatan/ Sub Kegiatan	Capaian Kinerja dan Kerangka Pendanaan						Prakiraan Maju Rencana Tahun 2023		Perangka t Daerah Penang g Jawab					
			Target 2022		Pagu Indikatif			Lokasi	Sumber Dana	Target		Pagu Indikatif				
			Semula	Menjadi	RKPD 2022	Perubahan RKPD 2022	Bertambah/ Berkurang									
1	1	2	2	2	Penambahan Ruang Kelas Baru	Jumlah Ruang Kelas Baru yang terbangun	1 Sekolah	1 Sekolah	500,000,000	0	-500,000,000	Kab. Kepulauan Selayar, Semua Kecamatan, Semua Kelurahan	Dana Insentif Daerah	1 Sekolah	672,000,000	DISDIKPOR A
1	1	2	2	6	Pembangunan Laboratorium	Jumlah Laboratorium IPA yang terbangun	2 Sekolah	2 Sekolah	300,000,000	3,300,613,000	3,000,613,000	Kab. Kepulauan Selayar, Semua Kecamatan, Semua Kelurahan	Dana Transfer Khusus - Dana Alokasi Khusus Fisik	2 Sekolah	3,600,000,000	DINAS PENDIDIKA N, PEMUDA DAN OLAHRAGA
						Jumlah Laboratorium Komputer yang terbangun	5 Sekolah	5 Sekolah			5 Sekolah					
1	1	2	2	8	Pembangunan Asrama Sekolah	Jumlah Asrama Sekolah yang dibangun	1 Gedung	1 Gedung	2,000,000,000	0	-2,000,000,000	Kab. Kepulauan Selayar, Semua Kecamatan, Semua Kelurahan	Dana Insentif Daerah	1 Gedung	550,000,000	DISDIKPOR A
1	1	2	2	9	Pembangunan Rumah Dinas Kepala Sekolah/Guru/Penjaga Sekolah	Terlaksananya Pembangunan Rumah Dinas Guru	1 Sekolah	1 Sekolah	350,000,000	0	-350,000,000		Dana Transfer Umum-DAU	1 Sekolah	385,000,000	DISDIKPOR A
1	1	2	2	10	Pembangunan Fasilitas Parkir	Terlaksananya Penataan Halaman Sekolah	2 Sekolah	2 Sekolah	400,000,000	0	-400,000,000		Dana Transfer Umum-DAU	2 Sekolah	440,000,000	DISDIKPOR A
1	1	2	2	12	Pembangunan Sarana, Prasarana dan Utilitas Sekolah	Jumlah Pagar SMPN 20 Rajuni yang terbangun	1 Sekolah	1 Sekolah	660,000,000	1,879,631,037	1,219,631,037	Kab. Kepulauan Selayar, Semua Kecamatan, Semua Kelurahan	Dana Transfer Umum-DAU Dana Transfer Khusus - DAK Fisik	1 Sekolah	1,966,888,049	DISDIKPOR A
						Jumlah Pagar SMPN 28 Onemalangka yang terbangun	1 Sekolah	1 Sekolah						1 Sekolah		
						Jumlah Ruang Guru/Kepala Sekolah/TU yang terbangun	2 Ruangan	2 Ruangan						2 Ruangan		
						Jumlah Ruang Perpustakaan yang terbangun	1 Ruangan	1 Ruangan						1 Ruangan		
					Jumlah Ruang Unit Kesehatan Sekolah yang terbangun	3 Ruangan	3 Ruangan						3 Ruangan			

Kode	Urusan/ Bidang Urusan/ Program/ Kegiatan/ Sub Kegiatan	Indikator Program/ Kegiatan/ Sub Kegiatan	Capaian Kinerja dan Kerangka Pendanaan						Prakiraan Maju Rencana Tahun 2023		Perangka t Daerah Penang g Jawab					
			Target 2022		Pagu Indikatif			Lokasi	Sumber Dana	Target		Pagu Indikatif				
			Semula	Menjadi	RKPD 2022	Perubahan RKPD 2022	Bertambah/ Berkurang									
1	1	2	2	14	Rehabilitasi Sedang/Berat Ruang Kelas Sekolah	Terlaksananya Rehabilitasi Sedang/Berat Ruang Kelas Sekolah	3 Sekolah	3 Sekolah	500,000,000	0	-500,000,000		Dana Transfer Umum-DAU	3 Sekolah	550,000,000	DISDIKPORA
1	1	2	2	17	Rehabilitasi Sedang/Berat Perpustakaan Sekolah	Terlaksananya Rehabilitasi Sedang/Berat Perpustakaan Sekolah	1 Sekolah	1 Sekolah	200,000,000	0	-200,000,000		Dana Transfer Umum-DAU	1 Sekolah	220,000,000	DISDIKPORA
1	1	2	2	18	Rehabilitasi Sedang/Berat Laboratorium	Terlaksananya Rehabilitasi Sedang/Berat Laboratorium IPA dan Komputer	2 Sekolah	2 Sekolah	400,000,000	0	-400,000,000		Dana Transfer Umum-DAU	2 Sekolah	440,000,000	DISDIKPORA
1	1	2	2	21	Rehabilitasi Sedang/Berat Rumah Dinas Kepala Sekolah/Guru/Penjaga Sekolah	Terlaksananya Rehabilitasi Sedang/Berat Rumah Dinas Guru	1 Sekolah	1 Sekolah	280,000,000	0	-280,000,000		Dana Transfer Umum-DAU	1 Sekolah	308,000,000	DISDIKPORA
1	1	2	2	23	Rehabilitasi Sedang/Berat Kantin Sekolah	Terlaksananya Rehabilitasi Sedang/Berat Kantin Sekolah	2 Sekolah	2 Sekolah	312,500,000	0	-312,500,000		Dana Transfer Umum-DAU	2 Sekolah	315,625,000	DISDIKPORA
1	1	2	2	24	Rehabilitasi Sedang/Berat Sarana, Prasarana dan Utilitas Sekolah	Terlaksananya Rehabilitasi Sedang/Berat Sarana Ibadah (Mushollah) dan WC	2 Sekolah	2 Sekolah	120,000,000	0	-120,000,000		Dana Transfer Umum-DAU	2 Sekolah	132,000,000	DISDIKPORA
1	1	2	2	25	Pengadaan Mebel Sekolah	Terlaksananya Pengadaan Mebel Sekolah	1 Sekolah	1 Sekolah	75,000,000	0	-75,000,000		Dana Transfer Umum-DAU	1 Sekolah	82,500,000	DISDIKPORA
1	1	2	2	28	Pengadaan Perlengkapan Siswa	Jumlah Pengadaan Peralatan laboratorium IPA Biologi yang diadakan Jumlah Pengadaan Peralatan Laboratorium IPA Biologi yang diadakan	1 Paket 2 Paket	1 Paket 2 Paket	1,617,285,520	76,080,000	-1,541,205,520	Kab. Kepulauan Selayar, Semua Kecamatan, Semua Kelurahan	Dana Transfer Khusus - DAK Fisik	1 Paket 2 Paket	83,688,000	DISDIKPORA
1	1	2	2	32	Penyediaan Biaya Personil Peserta Didik Sekolah Menengah Pertama	Jumlah Sekolah Penerima BOS Afirmasi Jumlah Sekolah Penerima BOS Kinerja	52 Sekolah 52 Sekolah	52 Sekolah 52 Sekolah	8,828,300,000	13,690,900,000	4,862,600,000	Kab. Kepulauan Selayar, Semua Kecamatan, Semua Kelurahan	Dana Transfer Umum-DAU DAK Non Fisik - BOS Reguler	52 Sekolah 52 Sekolah	15,000,000,000	DISDIKPORA

Kode	Urusan/ Bidang Urusan/ Program/ Kegiatan/ Sub Kegiatan	Indikator Program/ Kegiatan/ Sub Kegiatan	Capaian Kinerja dan Kerangka Pendanaan						Prakiraan Maju Rencana Tahun 2023		Perangka t Daerah Penangg ung Jawab					
			Target 2022		Pagu Indikatif			Lokasi	Sumber Dana	Target		Pagu Indikatif				
			Semula	Menjadi	RKPD 2022	Perubahan RKPD 2022	Bertambah/ Berkurang									
		Persentase Bantuan Operasional Daerah (BOPDA) yang terpenuhi	100 %	100 %					DAK Non Fisik - BOS Kinerja	100 %						
1	1	2	2	36	Penyelenggaraan Proses Belajar dan Ujian bagi Peserta Didik	Persentase Penyelenggaraan Proses Ujian Nasional	100 %	100 %	100,000,000	50,290,000	-49,710,000	Kab. Kepulauan Selayar, Semua Kecamatan, Semua Kelurahan	Dana Transfer Umum-Dana Alokasi Umum	100 %	44,690,000	DISDIKPORA
1	1	2	2	37	Penyiapan dan Tindak Lanjut Evaluasi Satuan Pendidikan Sekolah Menengah Pertama	Terpenuhinya Persentase jumlah Siswa yang menerima Dana Program Indonesia Pintar	100 %	100 %	60,000,000	25,000,000	-35,000,000	Kab. Kepulauan Selayar, Semua Kecamatan, Semua Kelurahan	Dana Transfer Umum-Dana Alokasi Umum	100 %	27,500,000	DISDIKPORA
1	1	2	2	38	Pembinaan Minat, Bakat dan Kreativitas Siswa	Terlaksananya Lomba OSN Tingkat Kabupaten dan Propinsi	100 Persen	100 Persen	63,898,124	0	-63,898,124		Dana Transfer Umum-Dana Alokasi Umum	100 Persen	69,000,000	DISDIKPORA
1	1	2	2	42	Pengelolaan Dana BOS Sekolah Menengah Pertama	Terlaksananya Biaya Penunjang TIM Manajemen BOS	1 Kegiatan	1 Kegiatan	30,000,000	0	-30,000,000		Dana Transfer Umum-DAU	1 Kegiatan	33,000,000	DISDIKPORA
1	1	2	2	43	Peningkatan Kapasitas Pengelolaan Dana BOS Sekolah Menengah Pertama	Jumlah Sekolah yang dimonitoring dan dievaluasi Dana BOS SD/SMP yang terlaksana Jumlah Sekolah yang mengikuti Sosialisasi Dana BOS SD/SMP yang terlaksana	193 Sekolah	193 Sekolah	30,000,000	50,000,000	20,000,000	Kab. Kepulauan Selayar, Semua Kecamatan, Semua Kelurahan	Dana Transfer Umum-DAU	193 Sekolah 193 Sekolah	55,000,000	DISDIKPORA
1	1	2	2		Pengelolaan Pendidikan Anak Usia Dini (PAUD)	Pengelolaan Pendidikan Anak Usia Dini (PAUD)	100 Persen	100 Persen	4,570,064,419	6,883,081,740	2,313,017,321			100 Persen	8,329,783,263	
1	1	2	2	1	Pembangunan Gedung/Ruang Kelas/Ruang Guru PAUD	Jumlah Gedung/Ruang Kelas/Ruang Guru PAUD yang dibangun	2 Lembaga	2 Lembaga	96,667,000	278,456,750	181,789,750	Kab. Kepulauan Selayar, Semua Kecamatan, Semua Kelurahan	Dana Transfer Khusus - Dana Alokasi Khusus Fisik	2 Lembaga	306,302,425	DISDIKPORA
					Jumlah Sarana, Prasarana dan Utilitas PAUD yang dibangun		18 Lembaga	18 Lembaga				Kab. Kepulauan Selayar, Semua	Dana Transfer Umum-Dana	18 Lembaga		

Kode					Urusan/ Bidang Urusan/ Program/ Kegiatan/ Sub Kegiatan	Indikator Program/ Kegiatan/ Sub Kegiatan	Capaian Kinerja dan Kerangka Pendanaan					Prakiraan Maju Rencana Tahun 2023		Perangka t Daerah Penangg ung Jawab		
							Target 2022		Pagu Indikatif			Lokasi	Sumber Dana		Target	Pagu Indikatif
							Semula	Menjadi	RKPD 2022	Perubahan RKPD 2022	Bertambah/ Berkurang					
1	1	2	2	2	Pembangunan Sarana, Prasarana dan Utilitas PAUD			395,265,000	2,382,664,990	1,987,399,990	Semua Kecamatan, Semua Kelurahan	Dana Transfer Khusus - Dana Alokasi Dana Insentif Daerah		2,580,000,000	DISDIKPOR A	
1	1	2	2	9	Pengadaan Perlengkapan PAUD	Tercapainya Pengadaan Perlengkapan PAUD	2233 Lembar	2233 Lembar	33,495,000	0	-33,495,000		Dana Transfer Umum-DAU	2233 Lembar	36,700,000	DISDIKPOR A
1	1	2	2	10	Pengadaan Perlengkapan Siswa PAUD	Terlaksananya Pengadaan Perlengkapan Siswa PAUD	500 Siswa	500 Siswa	392,432,000	0	-392,432,000		Dana Transfer Umum-Dana Alokasi	500 Siswa	430,000,000	DISDIKPOR A
1	1	2	2	11	Penyediaan Biaya Personil Peserta Didik PAUD	Jumlah Penyediaan Biaya Personil Peserta Didik PAUD yang tersusun	1 Kegiatan	1 Kegiatan	35,000,000	4,139,770,000	4,104,770,000	Kab. Kepulauan Selayar, Semua Kecamatan, Semua Kelurahan	Dana Transfer Khusus - Dana Alokasi Khusus	1 Kegiatan	4,539,770,000	DISDIKPOR A
1	1	2	2	12	Pengadaan Alat Praktik dan Peraga Siswa PAUD	Jumlah Alat Praktik dan Peraga Siswa PAUD yang diadakan	14 Sekolah	14 Sekolah	75,000,000	50,000,000	-25,000,000	Kab. Kepulauan Selayar, Semua Kecamatan	Dana Transfer Khusus - Dana Alokasi	14 Sekolah	55,000,000	DISDIKPOR A
1	1	2	2	13	Penyelenggaraan Proses Belajar PAUD	Terlaksananya Penyelenggaraan Proses Belajar PAUD	11 Kecamatan	11 Kecamatan	55,000,000	0	-55,000,000		Dana Transfer Umum-DAU	11 Kecamatan	60,500,000	DISDIKPOR A
1	1	2	2	14	Penyiapan dan Tindak Lanjut Evaluasi Satuan PAUD	Terlaksananya Penyiapan dan Tindak Lanjut Evaluasi Satuan PAUD	11 Kecamatan	11 Kecamatan	25,000,000	0	-25,000,000		Dana Transfer Umum-DAU	11 Kecamatan	27,500,000	DISDIKPOR A
1	1	2	2	17	Pembinaan Kelembagaan dan Manajemen PAUD	Terlaksananya Pembinaan Kelembagaan dan Manajemen PAUD	11 Kecamatan	11 Kecamatan	229,405,419	0	-229,405,419		Dana Transfer Umum-DAU	11 Kecamatan	258,810,838	DISDIKPOR A
1	1	2	2	18	Pengelolaan Dana BOP PAUD	Jumlah Pengelolaan Dana BOP PAUD yang terlaksana	1 Kegiatan	1 Kegiatan	3,232,800,000	32,190,000	-3,200,610,000	Kab. Kepulauan Selayar, Semua Kecamatan, Semua Kelurahan	Dana Transfer Umum-DAU	1 Kegiatan	35,200,000	DISDIKPOR A
1	1	2	2		Pengelolaan Pendidikan Nonformal/Kesetaraan	Persentase Pengelolaan Pendidikan Nonformal/Kesetaraan	100 %	100 %	2,641,500,000	1,896,094,000	-745,406,000			100 %	2,415,513,400	

Kode	Urusan/ Bidang Urusan/ Program/ Kegiatan/ Sub Kegiatan	Indikator Program/ Kegiatan/ Sub Kegiatan	Capaian Kinerja dan Kerangka Pendanaan						Prakiraan Maju Rencana Tahun 2023		Perangka t Daerah Penang g Jawab					
			Target 2022		Pagu Indikatif			Lokasi	Sumber Dana	Target		Pagu Indikatif				
			Semula	Menjadi	RKPD 2022	Perubahan RKPD 2022	Bertambah/ Berkurang									
1	1	2	2	2	Pembangunan Sarana, Prasarana dan Utilitas Sekolah Nonformal/Kesetaraan	Terlaksananya Pembangunan Sarana, Prasarana dan Utilitas Sekolah Nonformal/Kesetaraan	2 Lembaga	2 Lembaga	200,000,000	0	-200,000,000	Kab. Kepulauan Selayar, Semua Kecamatan, Semua Kelurahan	Dana Transfer Umum-DAU	2 Lembaga	220,000,000	DISDIKPORA
1	1	2	2	9	Pengadaan Perlengkapan Pendidikan Nonformal/Kesetaraan	Jumlah Alat Praktikum dan Peraga Siswa Nonformal/Kesetaraan yang diadakan	2 Lembaga	2 Lembaga	127,000,000	231,794,000	104,794,000	Kab. Kepulauan Selayar, Semua Kecamatan, Semua Kelurahan	Dana Transfer Khusus - Dana Alokasi Khusus Fisik	2 Lembaga	254,973,400	DISDIKPORA
1	1	2	2	11	Pengadaan Alat Praktikum dan Peraga Siswa Nonformal/Kesetaraan	Terlaksananya Pengadaan Alat Praktikum dan Peraga Siswa Nonformal/Kesetaraan	1 Lembaga	1 Lembaga	100,000,000	0	-100,000,000	Kab. Kepulauan Selayar, Semua Kecamatan, Semua Kelurahan	Dana Transfer Umum-DAU	1 Lembaga	110,000,000	DISDIKPORA
1	1	2	2	16	Pembinaan Kelembagaan dan Manajemen Sekolah Nonformal/Kesetaraan	Jumlah Sekolah Nonformal/Kesetaraan yang di Bina	4 Lembaga	4 Lembaga	175,000,000	51,900,000	-123,100,000	Kab. Kepulauan Selayar, Semua Kecamatan, Semua Kelurahan	Dana Transfer Umum-DAU	4 Lembaga	56,900,000	DISDIKPORA
1	1	2	2	17	Pengelolaan Dana BOP Sekolah Nonformal/Kesetaraan	Jumlah Sekolah Nonformal/Kesetaraan yang dikelola Dana BOP nya	4 Lembaga	4 Lembaga	2,039,500,000	1,612,400,000	-427,100,000	Kab. Kepulauan Selayar, Semua Kecamatan, Semua Kelurahan	Dana Transfer Khusus - Dana Alokasi Khusus Non Fisik	4 Lembaga	1,773,640,000	DISDIKPORA
1	1	3			PROGRAM PENGEMBANGAN KURIKULUM	Cakupan Persentase Muatan Lokal dalam Kurikulum PAUD dan Pendidikan Dasar	- -	- -	670,000,000	54,000,000	-616,000,000			- -	600,400,000	
1	1	3	2		Penetapan Kurikulum Muatan Lokal Pendidikan Dasar	Jumlah Buku Teks Pelajaran Muatan Lokal potensi daerah yang sesuai standar	100 Persen	100 Persen	460,000,000	0	-460,000,000			100 Persen	396,000,000	
1	1	3	2	1	Penyusunan Kompetensi Dasar Muatan Lokal Pendidikan Dasar	Dokumen Kompetensi Dasar Muatan Lokal yang disusun	100 Persen	100 Persen	80,000,000	0	-80,000,000		Dana Transfer Umum-DAU	100 Persen	88,000,000	DISDIKPORA
1	1	3	2	2	Penyusunan Silabus Muatan Lokal Pendidikan Dasar	Dokumen Silabus Muatan Lokal yang disusun	100 Persen	100 Persen	80,000,000	0	-80,000,000		Dana Transfer Umum-DAU	100 Persen	88,000,000	DISDIKPORA

Kode	Urusan/ Bidang Urusan/ Program/ Kegiatan/ Sub Kegiatan	Indikator Program/ Kegiatan/ Sub Kegiatan	Capaian Kinerja dan Kerangka Pendanaan						Prakiraan Maju Rencana Tahun 2023		Perangka t Daerah Penangg ung Jawab					
			Target 2022		Pagu Indikatif			Lokasi	Sumber Dana	Target		Pagu Indikatif				
			Semula	Menjadi	RKPD 2022	Perubahan RKPD 2022	Bertambah/ Berkurang									
1	1	3	2	3	Penyediaan Buku Teks Pelajaran Muatan Lokal Pendidikan Dasar	Jumlah Buku Teks Pelajaran Muatan Lokal SD dan Paud PNF	100 Persen	100 Persen	150,000,000	0	-150,000,000		Dana Transfer Umum-DAU	100 Persen	165,000,000	DISDIKPORA
1	1	3	2	4	Pelatihan Penyusunan Kurikulum Muatan Lokal Pendidikan Dasar	Jumlah Peserta yang dapat menyusun kurikulum muatan lokaln Dasar	40 Orang	40 Orang	150,000,000	0	-150,000,000	Kab. Kepulauan Selayar, Semua Kecamatan,	Dana Insentif Daerah	40 Orang	55,000,000	DISDIKPORA
1	1	3	2		Penetapan Kurikulum Muatan Lokal Pendidikan Anak Usia Dini dan Pendidikan Nonformal	Persentase Jumlah Kurikulum Muatan Lokal Pendidikan Anak Usia Dini dan Pendidikan Nonformal	100 Persen	100 Persen	210,000,000	54,000,000	-156,000,000			100 Persen	204,400,000	
1	1	3	2	1	Penyusunan Kompetensi Dasar Muatan Lokal Pendidikan Anak Usia Dini dan Pendidikan Nonformal				65,000,000	0	-65,000,000		Dana Transfer Umum-Dana Alokasi Umum		71,500,000	DISDIKPORA
1	1	3	2	2	Penyusunan Silabus Muatan Lokal Pendidikan Anak Usia Dini dan Pendidikan Nonformal	Tersusunnya Silabus Muatan Lokal Pendidikan Anak Usia Dini dan Pendidikan Non Formal	1 Dokumen	1 Dokumen	60,000,000	54,000,000	-6,000,000	Kab. Kepulauan Selayar, Semua Kecamatan, Semua	Dana Transfer Umum-Dana Alokasi Umum	1 Dokumen	59,400,000	DISDIKPORA
1	1	3	2	3	Penyediaan Buku Teks Pelajaran Muatan Lokal Pendidikan Anak Usia Dini dan Pendidikan Nonformal				85,000,000	0	-85,000,000		Dana Transfer Umum-Dana Alokasi		73,500,000	DISDIKPORA
1	1	4			PROGRAM PENDIDIK DAN TENAGA KEPENDIDIKAN	Persentase satuan pendidikan memiliki guru dan tenaga kependidikan sesuai kebutuhan berdasarkan rombel dan standar kurikulum	100 %	100 %	85,000,000	84,720,000	-280,000			100 %	135,000,000	
1	1	4	2		Pemerataan Kuantitas dan Kualitas Pendidik dan Tenaga Kependidikan bagi Satuan Pendidikan Dasar, PAUD, dan Pendidikan Nonformal/Kesetaraan	Persentase Jumlah Pendidik dan Tenaga Kependidikan Pada Jenjang Pendidikan Dasar ,PAUD dan Pendidikan Nonformal yang memiliki Ijazah Diplomat IV atau Sarjana (S1) dan Memiliki Sertifikat Pendidik	100 Persen	100 Persen	85,000,000	84,720,000	-280,000			100 Persen	135,000,000	
1	1	4	2	1	Perhitungan dan Pemetaan Pendidik dan Tenaga Kependidikan Satuannya Pendidikan Dasar, PAUD, dan Pendidikan Nonformal/Kesetaraan	Jumlah Pendidik dan Tenaga Kependidikan yang merata pada Satuan Pendidikan Dasar, PAUD, dan Pendidikan Nonformal/Kesetaraan	2000 Orang	2000 Orang	30,000,000	0	-30,000,000	Kab. Kepulauan Selayar, Semua Kecamatan, Semua Kelurahan	Dana Transfer Umum-Dana Alokasi Umum	2000 Orang	33,000,000	DISDIKPORA

Kode	Urusan/ Bidang Urusan/ Program/ Kegiatan/ Sub Kegiatan	Indikator Program/ Kegiatan/ Sub Kegiatan	Capaian Kinerja dan Kerangka Pendanaan						Prakiraan Maju Rencana Tahun 2023		Perangka t Daerah Penangg ung Jawab					
			Target 2022		Pagu Indikatif			Lokasi	Sumber Dana	Target		Pagu Indikatif				
			Semula	Menjadi	RKPD 2022	Perubahan RKPD 2022	Bertambah/ Berkurang									
1	1	4	2	2	Penataan Pendistribusian Pendidik dan Tenaga Kependidikan bagi Satuan Pendidikan Dasar, PAUD, dan Pendidikan Nonformal/Kesetaraan	Jumlah KPeserta Sosialisasi Sekolah Penggerak	216 Orang	216 Orang	55,000,000	84,720,000	29,720,000	Kab. Kepulauan Selayar, Semua Kecamatan, Semua Kelurahan	Dana Transfer Umum-Dana Alokasi Umum Dana Insentif Daerah	216 Orang	102,000,000	DISDIKPORA
1	1	6			PROGRAM PENGEMBANGAN BAHASA DAN SASTRA	Jumlah pengembangan dan perlindungan bahasa dan sastra daerah	--	--	1,150,000,000	37,424,500	-1,112,575,500			--	1,223,000,000	
1	1	6	2		Pembinaan, Pengembangan dan Perlindungan Bahasa dan Sastra yang Penuturannya dalam Daerah Kabupaten/Kota	Persentase penduduk yang memahami Bahasa dan sastra Daerah yang dilindungi dan di publikasikan	100 Persen	100 Persen	1,150,000,000	37,424,500	-1,112,575,500			100 Persen	1,223,000,000	
1	1	6	2	1	Penyusunan Kamus Bahasa Daerah Kabupaten/Kota	Terlaksananya Pembuatan Kamus Bahasa Daerah	100 Persen	100 Persen	175,000,000	0	-175,000,000		Dana Transfer Umum-DAU	100 Persen	182,000,000	DISDIKPORA
1	1	6	2	2	Vitalitas, Konservasi dan Revitalisasi Bahasa dan Sastra Daerah Kabupaten/Kota	Terlaksananya Vitalisasi, Konservasi dan Revitalisasi Bahasa dan Sastra Daerah	100 Persen	100 Persen	175,000,000	37,424,500	-137,575,500	Kab. Kepulauan Selayar, Semua Kecamatan, Semua Kelurahan	Dana Transfer Umum-DAU Dana Insentif Daerah	100 Persen	182,000,000	DISDIKPORA DISDIKPORA
1	1	6	2	3	Publikasi Bahasa dan Sastra Daerah Kabupaten/Kota	Jumlah Peserta yang mengikuti sosialisasi	100 Persen	100 Persen	150,000,000	0	-150,000,000		Dana Transfer Umum-DAU	100 Persen	165,000,000	DISDIKPORA
1	1	6	2	4	Penghargaan Tokoh Kebahasaan dan Kesastraan Daerah Kabupaten/Kota	Terlaksananya pembelian penghargaan untuk 5 tokoh sastra daerah	100 Persen	100 Persen	150,000,000	0	-150,000,000		Dana Transfer Umum-DAU	100 Persen	165,000,000	DISDIKPORA
1	1	6	2	5	Penyediaan dan Pendistribusian Buku Cerita Rakyat Daerah Penunjang Literasi Kabupaten/Kota	Tersedianya buku cerita rakyat Daerah Penunjang Literasi	100 Persen	100 Persen	175,000,000	0	-175,000,000		Dana Transfer Umum-DAU	100 Persen	182,000,000	DISDIKPORA
1	1	6	2	6	Peningkatan Apresiasi Siswa Terhadap Bahasa dan Sastra Daerah Kewenangan Kabupaten/Kota	Meningkatnya Pemahaman Siswa terhadap Bahasa dan Sastra Daerah	100 Persen	100 Persen	150,000,000	0	-150,000,000		Dana Transfer Umum-DAU	100 Persen	165,000,000	DISDIKPORA

Kode	Urusan/ Bidang Urusan/ Program/ Kegiatan/ Sub Kegiatan	Indikator Program/ Kegiatan/ Sub Kegiatan	Capaian Kinerja dan Kerangka Pendanaan						Prakiraan Maju Rencana Tahun 2023		Perangka t Daerah Penanggu ng Jawab					
			Target 2022		Pagu Indikatif			Lokasi	Sumber Dana	Target		Pagu Indikatif				
			Semula	Menjadi	RKPD 2022	Perubahan RKPD 2022	Bertambah/ Berkurang									
1	1	6	2	7	Penyusunan Modul dan Bahan Ajar Bahasa Daerah Kewenangan Kabupaten/Kota	Tersusunnya Modul untuk Bahan Ajar Bahasa Daerah	100 Persen	100 Persen	175,000,000	0	-175,000,000		Dana Transfer Umum-DAU	100 Persen	182,000,000	DISDIKPORA
2	URUSAN PEMERINTAHAN WAJIB YANG TIDAK BERKAITAN DENGAN PELAYANAN DASAR															
2	19					URUSAN PEMERINTAHAN BIDANG KEPEMUDAAN DAN OLAHRAGA			4,548,378,208	4,367,433,000	-180,945,208				8,409,471,000	
2	19	2			PROGRAM PENGEMBANGAN KAPASITAS DAYA SAING KEPEMUDAAN	Peningkatan Prestasi Olahraga	0,39 Persen	0,39 Persen	1,208,962,070	167,500,000	-1,041,462,070			0,39 Persen	865,701,000	
2	19	2	2		Penyadaran, Pemberdayaan, dan Pengembangan Pemuda dan Kepemudaan Terhadap Pemuda Pelopor Kabupaten/Kota, Wirausaha Muda Pemula, dan Pemuda Kader Kabupaten/Kota	Jumlah Pengelola Organisasi Kepemudaan Mendapatkan Pelatihan Manajemen Organisasi Kepemudaan	100 %	100 %	1,125,201,085	167,500,000	-957,701,085			100 %	774,201,000	
2	19	2	2	1	Koordinasi, Sinkronisasi dan Penyelenggaraan Peningkatan Kapasitas Daya Saing Pemuda Pelopor	Terwujudnya Peningkatan Daya Saing Pemuda Pelopor	3 Persen	3 Persen	60,000,000	0	-60,000,000		Dana Transfer Umum-DAU	3 Persen	66,000,000	DISDIKPORA
2	19	2	2	2	Koordinasi, Sinkronisasi dan Penyelenggaraan Peningkatan Kapasitas Daya Saing Wira Usaha Pemula	Tersedianya Kelompok Usaha Binaan Organisasi Kepemudaan	10 Persen	10 Persen	75,000,000	0	-75,000,000		Dana Transfer Umum-DAU	10 Persen	82,000,000	DISDIKPORA
2	19	2	2	3	Koordinasi, Sinkronisasi dan Penyelenggaraan Peningkatan Kapasitas Daya Saing Pemuda Kader Kabupaten/Kota	Terwujudnya Peningkatan Daya Saing Pemuda	50 Persen	50 Persen	50,000,000	0	-50,000,000		Dana Transfer Umum-DAU	50 Persen	55,000,000	DISDIKPORA
2	19	2	2	4	Pemenuhan Hak Setiap Pemuda melalui Perlindungan Pemuda, Advokasi, Akses Pengembangan Diri, Penggunaan Prasarana dan Sarana Tanpa Diskriminatif, Partisipasi Pemuda dalam Proses Perencanaan, Pelaksanaan Evaluasi dan Pengambilan Keputusan Program Strategis Kepemudaan	Terwujudnya organisasi Pemuda yang mampu mengadvokasi dan melaksanakan perencanaan, evaluasi serta mempunyai peran strategis	50 Persen	50 Persen	60,000,000	0	-60,000,000		Dana Transfer Umum-Dana Alokasi Umum	50 Persen	66,000,000	DISDIKPORA
2	19	2	2	5	Pelaksanaan Koordinasi Strategis Lintas Sektor Penyelenggaraan Pelayanan Kepemudaan melalui Implementasi Rencana Aksi Daerah/RAD Tingkat	Terwujudnya data base lembaga Kepemudaan di Kab. Kepulauan Selayar	50 Persen	50 Persen	60,000,000	0	-60,000,000		Dana Transfer Umum-DAU	50 Persen	66,000,000	DISDIKPORA

Kode	Urusan/ Bidang Urusan/ Program/ Kegiatan/ Sub Kegiatan	Indikator Program/ Kegiatan/ Sub Kegiatan	Capaian Kinerja dan Kerangka Pendanaan						Prakiraan Maju Rencana Tahun 2023		Perangka t Daerah Penang g Jawab					
			Target 2022		Pagu Indikatif			Lokasi	Sumber Dana	Target		Pagu Indikatif				
			Semula	Menjadi	RKPD 2022	Perubahan RKPD 2022	Bertambah/ Berkurang									
2	19	2	2	6	Perencanaan, Pengadaan, Pemanfaatan, Pemeliharaan, dan Pengawasan Prasarana dan Sarana Kepemudaan Kab/Kota	Terwujudnya Sarana Kepemudaan di Kab. Selayar	5 Persen	5 Persen	100,000,000	0	-100,000,000		Dana Transfer Umum- DAU	5 Persen	110,000,000	DISDIKPOR A
2	19	2	2	7	Pemberian Penghargaan Pemuda dan Organisasi Pemuda yang Berjasa dan/atau Berprestasi	Tersedianya Penghargaan terhadap Pemuda berprestasi	5 Persen	5 Persen	45,201,085	0	-45,201,085		Dana Transfer Umum- DAU	5 Persen	49,201,000	DISDIKPOR A
2	19	2	2	8	Peningkatan Kepemimpinan, Kepeloporan dan Kesukarelawanan Pemuda	Terwujudnya pemuda Tanggap Bencana	100 Persen	100 Persen	75,000,000	0	-75,000,000		Dana Transfer Umum- DAU	100 Persen	82,000,000	DISDIKPOR A
2	19	2	2	9	Penyelenggaraan Seleksi dan Pelatihan Pasukan Pengibar Bendera	Persentase Seleksi dan Pelatihan Pasukan Pengibar Bendera yang terlaksana	100 Persen	100 Persen	600,000,000	167,500,000	-432,500,000	kab. Kepulauan Selayar, Semua Kecamatan, Semua	Dana Transfer Umum- DAU	100 Persen	198,000,000	DISDIKPOR A
2	19	2	2		Pemberdayaan dan Pengembangan Organisasi Kepemudaan Tingkat Daerah Kabupaten/Kota	Jumlah Pemuda yang mendapat pelatihan kader pengembangan kepemimpinan, kepedulian, kesukarelawanan dan kepoloporan pemuda	100 Persen	100 Persen	83,760,985	0	-83,760,985			100 Persen	91,500,000	
2	19	2	2	1	Koordinasi, Sinkronisasi dan Pelaksanaan Pemberdayaan Pemuda atau Organisasi Kepemudaan melalui Kemitraan dengan Dunia Usaha	Terwujudnya kemitraan antara Dunia Usaha dengan Pemuda dan organisasi Kepemudaan	30 Persen	30 Persen	45,540,680	0	-45,540,680		Dana Transfer Umum- DAU	30 Persen	49,500,000	DISDIKPOR A
2	19	2	2	2	Peningkatan Kapasitas Pemuda dan Organisasi Kepemudaan Kabupaten/Kota	Terwujudnya peningkatan Sumber Daya Manusia Lembaga Kepemudaan	30 Persen	30 Persen	38,220,305	0	-38,220,305		Dana Transfer Umum- DAU	30 Persen	42,000,000	DISDIKPOR A
2	19	3			PROGRAM PENGEMBANGAN KAPASITAS DAYA SAING KEOLAHRAGAAN	Peningkatan Prestasi Olahraga (Prioritas)	40 Medali	40 Medali	2,316,162,069	4,166,571,000	1,850,408,931			40 Medali	7,051,570,000	
2	19	3	2		Pembiayaan dan Pengembangan Olahraga Pendidikan pada Jenjang Pendidikan yang menjadi Kewenangan Daerah Kabupaten/Kota	Persentase Peningkatan Pre3stasi Pembinaan dan Pengembangan Olahraga	39 %	39 %	149,162,069	350,000,000	200,837,931			39 %	538,170,000	

Kode	Urusan/ Bidang Urusan/ Program/ Kegiatan/ Sub Kegiatan	Indikator Program/ Kegiatan/ Sub Kegiatan	Capaian Kinerja dan Kerangka Pendanaan						Prakiraan Maju Rencana Tahun 2023		Perangka t Daerah Penangg ung Jawab					
			Target 2022		Pagu Indikatif			Lokasi	Sumber Dana	Target		Pagu Indikatif				
			Semula	Menjadi	RKPD 2022	Perubahan RKPD 2022	Bertambah/ Berkurang									
2	19	3	2	1	Koordinasi, Sinkronisasi dan Pelaksanaan Pembentukan dan Pengembangan Pusat Pembinaan dan Pelatihan Olahraga serta Sekolah Olahraga yang diselenggarakan oleh Masyarakat dan Dunia Usaha	Terwujudnya Pusat Pembinaan dan Pelatihan Olahraga Daerah	1 Kegiatan	1 Kegiatan	20,000,000	0	-20,000,000		Dana Transfer Umum-Dana Alokasi Umum	1 Kegiatan	22,000,000	DISDIKPORA
2	19	3	2	2	Koordinasi, Sinkronisasi dan Pelaksanaan Pemberdayaan Perkumpulan Olahraga dan Penyelenggaraan Kompetisi oleh Satuan Pendidikan Dasar	Terlaksananya Kejuaraan Tingkat Pelajar	1 Kegiatan	1 Kegiatan	29,162,069	0	-29,162,069		Dana Transfer Umum-DAU	1 Kegiatan	21,170,000	DISDIKPORA
2	19	3	2	3	Koordinasi, Sinkronisasi dan Pelaksanaan Penyediaan Sarana dan Prasarana Olahraga Kabupaten/Kota	Persentase Sarana dan Prasarana Olahraga disemua Cabang Olahraga yang tersedia	100 %	100 %	100,000,000	350,000,000	250,000,000	Kab. Kepulauan Selayar, Semua Kecamatan	Dana Transfer Umum-DAU	100 %	495,000,000	DISDIKPORA
2	19	3	2		Penyelenggaraan Kejuaraan Olahraga Tingkat Daerah Kabupaten/Kota	Jumlah Penyelenggaraan Event Olahraga Prestasi Tingkat Daerah	10 Event	10 Event	1,580,000,000	3,816,571,000	2,236,571,000			10 Event	5,867,000,000	
2	19	3	2	1	Penyelenggaraan Kejuaraan Olahraga Multi Event dan Single Event Tingkat Kabupaten/Kota	Jumlah Pnyelenggaraan Event Olahraga Prestasi Tingkat Daerah	10 Event	10 Event	50,000,000	3,816,571,000	3,766,571,000	Kab. Kepulauan Selayar, Semua Kecamatan, 0 Semua Kelurahan	Dana Transfer Umum-DAU Dana Insentif Daerah	10 Event	4,184,000,000	DISDIKPORA
2	19	3	2	2	Penyelenggaraan Kejuaraan dan Pekan Olahraga Tingkat Kabupaten/Kota	Terselenggaranya Kejuaraan dan Pekan Olahraga Tingkat Kabupaten	1 Kegiatan	1 Kegiatan	1,500,000,000	0	-1,500,000,000		Dana Transfer Umum-DAU	1 Kegiatan	1,650,000,000	DISDIKPORA
2	19	3	2	3	Partisipasi dan Keikutsertaan dalam Penyelenggaraan Kejuaraan	Terwujudnya Keikutsertaan dalam Penyelenggaraan Kejuaraan	1 Kegiatan	1 Kegiatan	30,000,000	0	-30,000,000		Dana Transfer Umum-DAU	1 Kegiatan	33,000,000	DISDIKPORA
2	19	3	2		Pembinaan dan Pengembangan Olahraga Prestasi Tingkat Daerah Provinsi	Jumlah penyelenggaraan event olahraga prestasi tingkat daerah	100 Persen	100 Persen	270,000,000	0	-270,000,000			100 Persen	297,000,000	
2	19	3	2	1	Seleksi Atlet Daerah	Adanya Atlet Daerah yang terseleksi	1 Kegiatan	1 Kegiatan	50,000,000	0	-50,000,000		Dana Transfer Umum-DAU	1 Kegiatan	55,000,000	DISDIKPORA

Kode	Urusan/ Bidang Urusan/ Program/ Kegiatan/ Sub Kegiatan	Indikator Program/ Kegiatan/ Sub Kegiatan	Capaian Kinerja dan Kerangka Pendanaan							Prakiraan Maju Rencana Tahun 2023		Perangka t Daerah Penangg ung Jawab				
			Target 2022		Pagu Indikatif			Lokasi	Sumber Dana	Target	Pagu Indikatif					
			Semula	Menjadi	RKPD 2022	Perubahan RKPD 2022	Bertambah/ Berkurang									
2	19	3	2	2	Pemusatan Latihan Daerah, Ilmu Pengetahuan dan Teknologi Keolahragaan (Sport Science)	Terkirimnya Atlet Kepemusatan Latihan Daerah, IPTEK Keolahragaan (SPORTSCIENCE)	1 Kegiatan	1 Kegiatan	50,000,000	0	-50,000,000		Dana Transfer Umum-DAU	1 Kegiatan	55,000,000	DISDIKPORA
2	19	3	2	3	Pembinaan dan Pengembangan Atlet Berprestasi Kabupaten/Kota	Terwujudnya Atlet Daerah Yang Berprestasi	1 Kegiatan	1 Kegiatan	50,000,000	0	-50,000,000		Dana Transfer Umum-DAU	1 Kegiatan	55,000,000	DISDIKPORA
2	19	3	2	4	Pemberian Penghargaan Olahraga Kabupaten/Kota	Tersedianya Pemberian Penghargaan Olahraga	1 Kegiatan	1 Kegiatan	20,000,000	0	-20,000,000		Dana Transfer Umum-DAU	1 Kegiatan	22,000,000	DISDIKPORA
2	19	3	2	5	Koordinasi dan Sinkronisasi Penyediaan Data dan Informasi Sektoral Olahraga	Tersedianya Data dan Informasi Sektoral Olahraga	1 Kegiatan	1 Kegiatan	100,000,000	0	-100,000,000		Dana Transfer Umum-DAU	1 Kegiatan	110,000,000	DISDIKPORA
2	19	3	2		Pembinaan dan Pengembangan Organisasi Olahraga				90,000,000	0	-90,000,000				99,000,000	
2	19	3	2	1	Standardisasi Organisasi Keolahragaan	Tersedianya Standardisasi Organisasi keolahragaan yang ada	1 Kegiatan	1 Kegiatan	20,000,000	0	-20,000,000		Dana Transfer Umum-DAU	1 Kegiatan	22,000,000	DISDIKPORA
2	19	3	2	2	Pengembangan Organisasi Keolahragaan	Terlaksananya Pengembangan dan bertambahnya Organisasi Keolahragaan	1 Kegiatan	1 Kegiatan	30,000,000	0	-30,000,000		Dana Transfer Umum-DAU	1 Kegiatan	33,000,000	DISDIKPORA
2	19	3	2	3	Peningkatan Kerja Sama Organisasi Keolahragaan Kabupaten/Kota Dengan Lembaga Terkait	Terwujudnya Peningkatan Kerjasama dengan Lembaga terkait	1 Kegiatan	1 Kegiatan	20,000,000	0	-20,000,000		Dana Transfer Umum-DAU	1 Kegiatan	22,000,000	DISDIKPORA
2	19	3	2	4	Pemberian Penghargaan bagi Organisasi Keolahragaan Berprestasi	Terwujudnya Pemberian Penghargaan bagi Organisasi Keolahragaan	1 Kegiatan	1 Kegiatan	20,000,000	0	-20,000,000		Dana Transfer Umum-DAU	1 Kegiatan	22,000,000	DISDIKPORA
2	19	3	2.1		Pembinaan dan Pengembangan Olahraga Rekreasi	Persentase Pembinaan dan Pengembangan Olahraga Rekreasi	100 Persen	100 Persen	227,000,000	0	-227,000,000			100 Persen	250,400,000	

Kode	Urusan/ Bidang Urusan/ Program/ Kegiatan/ Sub Kegiatan	Indikator Program/ Kegiatan/ Sub Kegiatan	Capaian Kinerja dan Kerangka Pendanaan						Prakiraan Maju Rencana Tahun 2023		Perangka t Daerah Penangg ung Jawab					
			Target 2022		Pagu Indikatif			Lokasi	Sumber Dana	Target		Pagu Indikatif				
			Semula	Menjadi	RKPD 2022	Perubahan RKPD 2022	Bertambah/ Berkurang									
2	19	3	2.1	1	Penyelenggaraan, Pengembangan dan Pemasaran Festival dan Olahraga Rekreasi	Terselenggaranya Pengembangan dan Permasalahan Festival Olahraga Rekreasi	1 Kegiatan	1 Kegiatan	50,000,000	0	-50,000,000		Dana Transfer Umum-DAU	1 Kegiatan	55,000,000	DISDIKPOR A
2	19	3	2.1	2	Pemberdayaan Perkumpulan Olahraga Rekreasi	Terwujudnya Pemberdayaan Perkumpulan Olahraga Rekreasi	1 Kegiatan	1 Kegiatan	20,000,000	0	-20,000,000		Dana Transfer Umum-DAU	1 Kegiatan	22,000,000	DISDIKPOR A
2	19	3	2.1	3	Penyediaan, Pengembangan dan Pemeliharaan Sarana dan Prasarana Olahraga Rekreasi	Tersedianya Sarana dan Prasarana Olahraga Rekreasi	1 Kegiatan	1 Kegiatan	70,000,000	0	-70,000,000		Dana Transfer Umum-DAU	1 Kegiatan	77,000,000	DISDIKPOR A
2	19	3	2.1	4	Pengembangan Olahraga Wisata, Tantangan dan Petualangan	Berkembangnya Olahraga Wisata, Tantangan dan Petualangan	1 Kegiatan	1 Kegiatan	70,000,000	0	-70,000,000		Dana Transfer Umum-DAU	1 Kegiatan	77,000,000	DISDIKPOR A
2	19	3	2.1	5	Pemanfaatan Olahraga Tradisional dalam Masyarakat	Termanfaatkannya Olahraga Tradisional di Masyarakat	1 Kegiatan	1 Kegiatan	17,000,000	0	-17,000,000		Dana Transfer Umum-DAU	1 Kegiatan	19,400,000	DISDIKPOR A
2	19	4			PROGRAM PENGEMBANGAN KAPASITAS KEPRAMUKAAN	Persentase Organisasi Kepramukaan yang dikembangkan Kapasitas Daya Saingnya	4,06 %	4,06 %	1,023,254,069	33,362,000	-989,892,069			4,06 %	492,200,000	
2	19	4	2		Pembinaan dan Pengembangan Organisasi Kepramukaan	Jumlah Pemuda yang difasilitasi dalam pendidikan kepramukaan	100 %	100 %	1,023,254,069	33,362,000	-989,892,069			100 %	492,200,000	
2	19	4	2	2	Peningkatan Kapasitas Organisasi Kepramukaan Tingkat Daerah	Jumlah Gudex yang terakreditasi	1 Kegiatan	1 Kegiatan	80,000,000	0	-80,000,000		Dana Transfer Umum-Dana	1 Kegiatan	88,000,000	DISDIKPOR A
						Jumlah Kwarran yang dimonitoring	1 Kegiatan	1 Kegiatan			0				1 Kegiatan	DISDIKPOR A
2	19	4	2	3	Pengembangan Kapasitas SDM Kepramukaan Tingkat Daerah	Jumlah Pembina Pramuka yang mengikuti Kegiatan Kursus Pembina Pramuka Mahir Dasar dan Lanjutan	20 Pembina Pramuka	20 Pembina Pramuka	600,000,000	0	-600,000,000	Kab. Kepulauan Selayar, Semua Kecamatan, Semua Kelurahan	Dana Transfer Umum-Dana Alokasi Umum	20 Pembina Pramuka	71,000,000	DISDIKPOR A
2	19	4	2	5	Penyelenggaraan Kegiatan Kepramukaan Tingkat Daerah	Jumlah Peserta Jambore Cabang, Peserta Pesta Siaga	1 Kegiatan	1 Kegiatan	270,000,000	0	-270,000,000		Dana Transfer Umum-Dana	1 Kegiatan	297,000,000	DISDIKPOR A
						Jumlah Peserta Lomba Tingkat Penggalang, dan Jumlah Peserta Dianpinsat	1 Kegiatan	1 Kegiatan			0				1 Kegiatan	

Kode	Urusan/ Bidang Urusan/ Program/ Kegiatan/ Sub Kegiatan	Indikator Program/ Kegiatan/ Sub Kegiatan	Capaian Kinerja dan Kerangka Pendanaan					Prakiraan Maju Rencana Tahun 2023		Perangka t Daerah Penangg ung Jawab						
			Target 2022		Pagu Indikatif			Lokasi	Sumber Dana		Target	Pagu Indikatif				
			Semula	Menjadi	RKPD 2022	Perubahan RKPD 2022	Bertambah/ Berkurang									
2	19	4	2	7	Perencanaan, Pengadaan, Pemanfaatan, Pemeliharaan, dan Pengawasan Prasarana dan Sarana Kepramukaan Tingkat Daerah	Jumlah Sistem Aplikasi data dan informasi Kepramukaan Berbasis Elektronik yang diadakan	1 Paket	1 Paket	73,254,069	33,362,000	-39,892,069	Kab. Kepulauan Selayar, Semua Kecamatan, Semua Kelurahan	Dana Transfer Umum- Dana Alokasi Umum	1 Paket	36,200,000	DISDIKPOR A
1					URUSAN PEMERINTAHAN WAJIB YANG BERKAITAN DENGAN PELAYANAN DASAR											
1	2				URUSAN PEMERINTAHAN BIDANG KESEHATAN					147,483,699,227	222,252,597,118	74,768,897,891			162,232,069,089	
1	2	1			PROGRAM PENUNJANG URUSAN PEMERINTAHAN DAERAH KABUPATEN/KOTA	Persentase Peningkatan Laporan Capaian Kinerja dan Keuangan	100 Persen	100 Persen	51,935,396,101	47,730,182,481	-4,205,213,620			100 Persen	57,128,935,651	
1	2	1	2		Perencanaan, Penganggaran, dan Evaluasi Kinerja Perangkat Daerah	Terlaksananya Perencanaan, Penganggaran, dan Evaluasi Kinerja Perangkat Daerah	1 Tahun	1 Tahun	627,271,800	96,454,000	-530,817,800			1 Tahun	689,998,980	
1	2	1	2	1	Penyusunan Dokumen Perencanaan Perangkat Daerah	tersedianya Dokumen Rencana Kerja tahun OPD (renja pokok dan Rena perubahan)	2 dokumen	2 dokumen	229,171,800	3,200,000	-225,971,800		Dana Transfer Umum- DAU	2 dokumen	252,088,980	DINAS KESEHATA N
1	2	1	2	2	Koordinasi dan Penyusunan Dokumen RKA-SKPD	Tersedianya Dokumen DPA pokok Dan Perubahan	1 dokumen	1 dokumen	25,000,000	20,750,000	-4,250,000		Dana Transfer Umum- DAU	1 dokumen	27,500,000	DINAS KESEHATA N
1	2	1	2	3	Koordinasi dan Penyusunan Dokumen Perubahan RKA-SKPD	Tersedianya Dokumen RKA Perubahan Perangkat daerah	1 dokumen	1 dokumen	25,000,000	20,680,000	-4,320,000		Dana Transfer Umum- DAU	1 dokumen	27,500,000	DINAS KESEHATA N
1	2	1	2	4	Koordinasi dan Penyusunan DPA- SKPD	Tersedianya Dokumen RKA Perangkat Daerah	1 dokumen	1 dokumen	25,000,000	21,990,000	-3,010,000		Dana Transfer Umum- DAU	1 dokumen	27,500,000	DINAS KESEHATA N
1	2	1	2	6	Koordinasi dan Penyusunan Laporan Capaian Kinerja dan Ikhtisar Realisasi Kinerja SKPD	terlaksananya Capaian Laporan Kinerja	1 tahun	1 tahun	25,000,000	17,334,000	-7,666,000		Dana Transfer Umum- DAU	1 tahun	27,500,000	DINAS KESEHATA N
1	2	1	2	7	Evaluasi Kinerja Perangkat Daerah	Tersedianya Laporan Profil DINKES dan Puskesmas dan SPM	3 dokumen	3 dokumen	298,100,000	12,500,000	-285,600,000		Dana Transfer Umum- DAU	3 dokumen	327,910,000	DINAS KESEHATA N
1	2	1	2		Administrasi Keuangan Perangkat Daerah	Jumlah Laporan pengelolaan administrasi keuangan perangkat daerah Terlaksananya pengadministrasi Keuangan Perangkat Daerah	100 % 1 Tahun	100 % 1 Tahun	36,629,500,000	34,674,641,483	-1,954,858,517			100 % 1 Tahun	40,292,450,000	
1	2	1	2	1	Penyediaan Gaji dan Tunjangan ASN	terlaksananya pembayaran gaji dan tunjangan ASN	1 tahun	1 tahun	36,481,500,000	34,631,751,483	-1,849,748,517		Dana Transfer Umum- DAU	1 tahun	40,129,650,000	DINAS KESEHATA N

Kode	Urusan/ Bidang Urusan/ Program/ Kegiatan/ Sub Kegiatan	Indikator Program/ Kegiatan/ Sub Kegiatan	Capaian Kinerja dan Kerangka Pendanaan							Prakiraan Maju Rencana Tahun 2023		Perangka t Daerah Penangg ung Jawab				
			Target 2022		Pagu Indikatif			Lokasi	Sumber Dana	Target	Pagu Indikatif					
			Semula	Menjadi	RKPD 2022	Perubahan RKPD 2022	Bertambah/ Berkurang									
1	2	1	2	3	Pelaksanaan Penatausahaan dan Pengujian/Verifikasi Keuangan SKPD	adanya ketersediaan bahan pelaksanaan Verifikasi	1 Tahun	1 Tahun	100,000,000	5,000,000	-95,000,000		Dana Transfer Umum- DAU	1 Tahun	110,000,000	DINAS KESEHATA N
1	2	1	2	4	Koordinasi dan Pelaksanaan Akuntansi SKPD	terlaksananya penjurnalan dan adanya pelaporan keuangan	1 Tahun	1 Tahun	10,000,000	5,300,000	-4,700,000		Dana Transfer Umum- DAU	1 Tahun	11,000,000	DINAS KESEHATA N
1	2	1	2	5	Koordinasi dan Penyusunan Laporan Keuangan Akhir Tahun SKPD	tersedianya dokumen aset dan laporan keuangan yang telah disusun	2 dokumen	2 dokumen	10,000,000	20,340,000	10,340,000		Dana Transfer Umum- DAU	2 dokumen	11,000,000	DINAS KESEHATA N
1	2	1	2	6	Pengelolaan dan Penyediaan Bahan Tanggapan Pemeriksaan	terlaksananya pengarsipan bahan tanggapan pemeriksaan	1 Tahun	1 Tahun	5,000,000	4,000,000	-1,000,000		Dana Transfer Umum- DAU	1 Tahun	5,500,000	DINAS KESEHATA N
1	2	1	2	7	Koordinasi dan Penyusunan Laporan Keuangan Bulanan/Triwulanan/Semesteran SKPD	adanya pelaporan keuangan yang baik perbulan maupun persemester	1 tahun	1 tahun	15,000,000	4,250,000	-10,750,000		Dana Transfer Umum- DAU	1 tahun	16,500,000	DINAS KESEHATA N
1	2	1	2	8	Penyusunan Pelaporan dan Analisis Prognosis Realisasi Anggaran	tersedianya dokumen bukti pelaporan realisasi anggaran	1 Tahun	1 Tahun	8,000,000	4,000,000	-4,000,000		Dana Transfer Umum- DAU	1 Tahun	8,800,000	DINAS KESEHATA N
1	2	1	2		Administrasi Barang Milik Daerah pada Perangkat Daerah	Terlaksananya pengadministrasi Barang Milik Daerah pada Perangkat Daerah	1 Tahun	1 Tahun	273,598,000	12,775,000	-260,823,000			1 Tahun	300,957,800	
1	2	1	2	5	Rekonsiliasi dan Penyusunan Laporan Barang Milik Daerah pada SKPD	ketersediaan arsip dan dokumen penyusunan laporan barang milik daerah	1 Tahun	1 Tahun	273,598,000	12,775,000	-260,823,000		Dana Transfer Umum- DAU	1 Tahun	300,957,800	DINAS KESEHATA N
1	2	1	2.1		Administrasi Kepegawaian Perangkat Daerah	Terlaksananya pengadministrasi Kepegawaian Perangkat Daerah	1 Tahun	1 Tahun	426,500,000	27,875,000	-398,625,000			1 Tahun	469,150,000	
1	2	1	2.1	3	Pendataan dan Pengolahan Administrasi Kepegawaian	tersedianya arsip data administrasi kepegawaian dinask kesehatan dan jaringannya	1 Tahun	1 Tahun	321,500,000	5,000,000	-316,500,000		Dana Transfer Umum- DAU	1 Tahun	353,650,000	DINAS KESEHATA N
1	2	1	2.1	5	Monitoring, Evaluasi, dan Penilaian Kinerja Pegawai	terlaksananya monitoring dan penilaian kinerja pegawai dinas kesehatan dan jaringannya	1 Tahun	1 Tahun	35,000,000	12,875,000	-22,125,000		Dana Transfer Umum- DAU	1 Tahun	38,500,000	DINAS KESEHATA N
1	2	1	2.1	9	Pendidikan dan Pelatihan Pegawai Berdasarkan Tugas dan Fungsi	adanya peningkatan pemahaman pegawai terhadap tugas dan fungsi	1 tahun	1 tahun	70,000,000	10,000,000	-60,000,000		Dana Transfer Umum- DAU	1 tahun	77,000,000	DINAS KESEHATA N
1	2	1	2.1		Administrasi Umum Perangkat Daerah	Terlaksananya pengadministrasian Umum Perangkat Daerah	1 Tahun	1 Tahun	1,418,614,601	351,705,000	-1,066,909,601			1 Tahun	1,560,476,001	

Kode	Urusan/ Bidang Urusan/ Program/ Kegiatan/ Sub Kegiatan	Indikator Program/ Kegiatan/ Sub Kegiatan	Capaian Kinerja dan Kerangka Pendanaan						Prakiraan Maju Rencana Tahun 2023		Perangka t Daerah Penangg ung Jawab					
			Target 2022		Pagu Indikatif			Lokasi	Sumber Dana	Target		Pagu Indikatif				
			Semula	Menjadi	RKPD 2022	Perubahan RKPD 2022	Bertambah/ Berkurang									
1	2	1	2.1	2	Penyediaan Peralatan dan Perlengkapan Kantor	ketersediaan perlengkapan dan peralatan kantor dinas keehatan dan jaringannya	1 Tahun	1 Tahun	457,134,000	30,513,000	-426,621,000		Dana Transfer Umum- DAU	1 Tahun	502,847,400	DINAS KESEHATA N
1	2	1	2.1	5	Penyediaan Barang Cetak dan Penggandaan	ketersedian alat dan bahan cetak dan penggandaan dinas keehatan dan jaringannya	1 Tahun	1 Tahun	35,200,001	7,000,000	-28,200,001		Dana Transfer Umum- DAU	1 Tahun	38,720,001	DINAS KESEHATA N
1	2	1	2.1	6	Penyediaan Bahan Bacaan dan Peraturan Perundang-undangan	ketersediaan dokumen bacaan dan perundang-undangan dinas keehatan	1 tahun	1 tahun	29,700,000	15,000,000	-14,700,000		Dana Transfer Umum- DAU	1 tahun	32,670,000	DINAS KESEHATA N
1	2	1	2.1	7	Penyediaan Bahan/Material	ketersediaan bahan perabot dan peralatan kantor	1 Tahun	1 Tahun	12,600,000	0	-12,600,000		Dana Transfer Umum- DAU	1 Tahun	13,860,000	DINAS KESEHATA N
1	2	1	2.1	8	Fasilitasi Kunjungan Tamu	adanya ketersediaan konsumsi tamu	1 tahun	1 tahun	10,000,000	5,000,000	-5,000,000		Dana Transfer Umum- DAU	1 tahun	11,000,000	DINAS KESEHATA N
1	2	1	2.1	9	Penyelenggaraan Rapat Koordinasi dan Konsultasi SKPD	tersedianya laporan konsultasi dan koordinasi SKPD	1 Tahun	1 Tahun	873,980,600	294,192,000	-579,788,600		Dana Transfer Umum- DAU	1 Tahun	961,378,600	DINAS KESEHATA N
1	2	1	2.1		Pengadaan Barang Milik Daerah Penunjang Urusan Pemerintah Daerah	Pengadaan Sarana dan Prasarana Pendukung Gedung Kantor atau Bangunan Lainnya	1 Tahun	1 Tahun	59,400,000	0	-59,400,000			1 Tahun	65,340,000	
1	2	1	2.1	11	Pengadaan Sarana dan Prasarana Pendukung Gedung Kantor atau Bangunan Lainnya	tersedianya tempat parkir di dinas keehatan	1 paket	1 paket	59,400,000	0	-59,400,000		Dana Transfer Umum- DAU	1 paket	65,340,000	DINAS KESEHATA N
1	2	1	2.1		Penyediaan Jasa Penunjang Urusan Pemerintahan Daerah	Tersedianya Jasa Penunjang Pelayanan Kantor	1 Tahun	1 Tahun	11,511,338,000	11,739,192,998	227,854,998			1 Tahun	12,662,471,800	
1	2	1	2.1	2	Penyediaan Jasa Komunikasi, Sumber Daya Air dan Listrik	adanya laporan pembayaran jasa komunikasi, sumber daya air dan listrik dinas keehatan dan jaringannya	1 Tahun	1 Tahun	623,948,000	336,737,998	-287,210,002		Dana Transfer Umum- DAU	1 Tahun	686,342,800	DINAS KESEHATA N
1	2	1	2.1	4	Penyediaan Jasa Pelayanan Umum Kantor	ketersediaannya segala kebutuhan pelayanan umum kantor Dinas keehatan	1 Tahun	1 Tahun	10,887,390,000	11,402,455,000	515,065,000		Dana Transfer Umum- DAU Bantuan Keuangan	1 Tahun	11,976,129,000	DINAS KESEHATA N
1	2	1	2.1		Pemeliharaan Barang Milik Daerah Penunjang Urusan Pemerintahan Daerah	Terlaksananya Pemeliharaan Barang Milik Daerah Penunjang Urusan Pemerintahan Daerah	1 Tahun	1 Tahun	844,173,700	827,539,000	-16,634,700			1 Tahun	928,591,070	

Kode	Urusan/ Bidang Urusan/ Program/ Kegiatan/ Sub Kegiatan	Indikator Program/ Kegiatan/ Sub Kegiatan	Capaian Kinerja dan Kerangka Pendanaan						Prakiraan Maju Rencana Tahun 2023		Perangka t Daerah Penangg ung Jawab					
			Target 2022		Pagu Indikatif			Lokasi	Sumber Dana	Target		Pagu Indikatif				
			Semula	Menjadi	RKPD 2022	Perubahan RKPD 2022	Bertambah/ Berkurang									
1	2	1	2.1	2	Penyediaan Jasa Pemeliharaan, Biaya Pemeliharaan, Pajak, dan Perizinan Kendaraan Dinas Operasional atau Lapangan	pemeliharaan kendaraan dinas untuk memudahkan proses operasional kantor dan lapangan	1 tahun	1 tahun	457,608,000	747,589,000	289,981,000		Dana Transfer Umum-DAU Bantuan Keuangan	1 tahun	503,368,800	DINAS KESEHATAN
1	2	1	2.1	9	Pemeliharaan/Rehabilitasi Gedung Kantor dan Bangunan Lainnya	meningkatkan kenyamanan dan keamanan pegawai dinas kesehatan	1 Tahun	1 Tahun	332,685,700	49,970,000	-282,715,700		Dana Transfer Umum-DAU	1 Tahun	365,954,270	DINAS KESEHATAN
1	2	1	2.1	10	Pemeliharaan/Rehabilitasi Sarana dan Prasarana Gedung Kantor atau Bangunan Lainnya	memudahkan pegawai dalam menjalankan tugas meningkatkan kenyamanan pegawai dalam menjalankan tugas	1 Tahun	1 Tahun	53,880,000	29,980,000	-23,900,000	0	Dana Transfer Umum-DAU	1 Tahun	59,268,000	DINAS KESEHATAN
1	2	1	2.1		Penataan Organisasi	Terlaksananya Monitoring, Evaluasi dan Pengendalian Kualitas Pelayanan Publik dan Tata Laksana	1 Tahun	1 Tahun	145,000,000	0	-145,000,000			1 Tahun	159,500,000	
1	2	1	2.1	4	Monitoring, Evaluasi dan Pengendalian Kualitas Pelayanan Publik dan Tata Laksana	tersedianya data dan laporan kegiatan monitoring dan evaluasi pegawai	14 puskesmas	14 puskesmas	145,000,000	0	-145,000,000		Dana Transfer Umum-DAU	14 puskesmas	159,500,000	DINAS KESEHATAN
1	2	2			PROGRAM PEMENUHAN UPAYA KESEHATAN PERORANGAN DAN UPAYA KESEHATAN MASYARAKAT	Indeks Kepuasan Masyarakat Terhadap Pelayanan Publik	--	--	94,225,934,126	174,108,038,637	79,882,104,511			--	103,648,527,538	
1	2	2	2		Penyediaan Fasilitas Pelayanan Kesehatan untuk UKM dan UKP Kewenangan Daerah Kabupaten/Kota	Terlaksananya Penyediaan Fasilitas Pelayanan Kesehatan untuk UKM dan UKP Kewenangan Daerah Kabupaten/kota	1 Tahun	1 Tahun	20,964,496,626	91,346,204,202	70,381,707,576			1 Tahun	23,060,946,288	
1	2	2	2	3	Pembangunan Fasilitas Kesehatan Lainnya	terlaksananya pembangunan fasilitas kesehatan untuk kemudahan dan kenyamanan proses pelayanan	1 tahun	1 tahun	1,150,000,000	65,675,348,950	64,525,348,950		Dana Transfer Umum-DAU Dana Transfer Khusus - DAK Fisik	1 tahun	1,265,000,000	DINAS KESEHATAN
1	2	2	2	4	Pembangunan Rumah Dinas Tenaga Kesehatan	memberikan akses bagi petugas kesehatan dalam menjalankan tugas	1 Tahun	1 Tahun	67,000,000	91,232,050	24,232,050		Dana Transfer Khusus - DAK Fisik	1 Tahun	73,700,000	DINAS KESEHATAN

Kode	Urusan/ Bidang Urusan/ Program/ Kegiatan/ Sub Kegiatan	Indikator Program/ Kegiatan/ Sub Kegiatan	Capaian Kinerja dan Kerangka Pendanaan						Prakiraan Maju Rencana Tahun 2023		Perangka t Daerah Penangg ung Jawab					
			Target 2022		Pagu Indikatif			Lokasi	Sumber Dana	Target		Pagu Indikatif				
			Semula	Menjadi	RKPD 2022	Perubahan RKPD 2022	Bertambah/ Berkurang									
1	2	2	2	5	Pengembangan Rumah Sakit	Beroperasionalnya Rumah sakit Pratama	1 Tahun	1 Tahun	10,000,000,000	244,000,000	-9,756,000,000		Dana Transfer Umum-DAU Bantuan Keuangan	1 Tahun	11,000,000,000	DINAS KESEHATAN
1	2	2	2	6	Pengembangan Puskesmas	penambahan pembangunan puskesmas dan jaringannya demi kelancaran pelayanan	1 Tahun	1 Tahun	2,985,000,000	14,233,030,202	11,248,030,202		Dana Transfer Umum-DAU Dana Transfer Khusus - DAK Fisik	1 Tahun	3,283,500,000	DINAS KESEHATAN
1	2	2	2	9	Rehabilitasi dan Pemeliharaan Puskesmas	terlaksananya rehabilitasi serta pemeliharaan puskesmas demi kenyamanan proses pelayanan	1 Tahun	1 Tahun	975,000,000	0	-975,000,000		Dana Transfer Umum-DAU	1 Tahun	1,072,500,000	DINAS KESEHATAN
1	2	2	2	10	Rehabilitasi dan Pemeliharaan Fasilitas Kesehatan Lainnya				0	9,215,000	9,215,000				0	DINAS KESEHATAN
1	2	2	2	13	Pengadaan Prasarana dan Pendukung Fasilitas Pelayanan Kesehatan				0	183,995,000	183,995,000				0	DINAS KESEHATAN
1	2	2	2	14	Pengadaan Alat Kesehatan/Alat Penunjang Medik Fasilitas Pelayanan Kesehatan	ketersediaan alat kesehatan Puskesmas dan jaringannya untuk proses pelayanan ketersediaan alat kesehatan rumah sakit pratama untuk proses pelayanan	1 Tahun	1 Tahun	2,260,000,001	7,101,029,000	4,841,028,999		Dana Transfer Umum-DAU Dana Transfer Khusus - DAK Fisik	1 Tahun	2,486,000,001	DINAS KESEHATAN
1	2	2	2	15	Pengadaan dan Pemeliharaan Alat Kalibrasi	Meningkatkan Akurasi Alkes Sesuai Permenkes 75 Tahun 2014 PKM	1 Tahun	1 Tahun	150,000,000	0	-150,000,000		Dana Transfer Umum-DAU	1 Tahun	165,000,000	DINAS KESEHATAN
1	2	2	2	16	Pengadaan Obat, Vaksin	adanya peningkatan angka kesembuhan masyarakat Terhadap suatu penyakit	1 Tahun	1 Tahun	1,316,974,625	2,811,036,752	1,494,062,127		Dana Transfer Umum-DAU	1 Tahun	1,448,672,087	DINAS KESEHATAN
1	2	2	2	17	Pengadaan Bahan Habis Pakai	ketersediaan bahan medis habis pakai demi kelancaran pelayanan	1 Tahun	1 Tahun	1,560,522,000	997,317,248	-563,204,752		Dana Transfer Khusus - DAK Fisik	1 Tahun	1,716,574,200	DINAS KESEHATAN

Kode	Urusan/ Bidang Urusan/ Program/ Kegiatan/ Sub Kegiatan	Indikator Program/ Kegiatan/ Sub Kegiatan	Capaian Kinerja dan Kerangka Pendanaan						Prakiraan Maju Rencana Tahun 2023		Perangka t Daerah Penangg ung Jawab	
			Target 2022		Pagu Indikatif			Lokasi	Sumber Dana	Target		Pagu Indikatif
			Semula	Menjadi	RKPD 2022	Perubahan RKPD 2022	Bertambah/ Berkurang					
1 2 2 2 18	Pemeliharaan Sarana Fasilitas Pelayanan Kesehatan	memudahkan akses masyarakat kepulauan dalam menjangkau Fasilitas Kesehatan	1 Tahun	1 Tahun	500,000,000	0	-500,000,000		Dana Transfer Umum-DAU	1 Tahun	550,000,000	DINAS KESEHATAN
1 2 2 2	Penyediaan Layanan Kesehatan untuk UKM dan UKP Rujukan Tingkat Daerah Kabupaten/Kota	Tersedianya Layanan Kesehatan untuk UKM dan UKP Rujukan Tingkat Daerah Kabupaten/Kota	1 Tahun	1 Tahun	73,040,437,500	82,742,474,435	9,702,036,935			1 Tahun	80,344,481,250	
1 2 2 2 1	Pengelolaan Pelayanan Kesehatan Ibu Hamil	menurungnya angka kematian ibu dan bayi	1 Tahun	1 Tahun	166,135,000	0	-166,135,000		Dana Transfer Umum-DAU	1 Tahun	182,748,500	DINAS KESEHATAN
1 2 2 2 2	Pengelolaan Pelayanan Kesehatan Ibu Bersalin	Menurungnya angka kematian ibu	1 Tahun	1 Tahun	72,735,000	115,272,000	42,537,000		Dana Transfer Umum-DAU	1 Tahun	80,008,500	DINAS KESEHATAN
1 2 2 2 3	Pengelolaan Pelayanan Kesehatan Bayi Baru Lahir	menurungnya angka kematian neonatus dan bayi	1 Tahun	1 Tahun	134,650,000	24,050,000	-110,600,000		Dana Transfer Umum-DAU	1 Tahun	148,115,000	DINAS KESEHATAN
1 2 2 2 4	Pengelolaan Pelayanan Kesehatan Balita				0	0	0				0	DINAS KESEHATAN
1 2 2 2 5	Pengelolaan Pelayanan Kesehatan pada Usia Pendidikan Dasar				0	0	0				0	DINAS KESEHATAN
1 2 2 2 6	Pengelolaan Pelayanan Kesehatan pada Usia Produktif				0	0	0				0	DINAS KESEHATAN
1 2 2 2 7	Pengelolaan Pelayanan Kesehatan pada Usia Lanjut	adanya peningkatan angka lansia sehat dan produktif	1 Tahun	1 Tahun	81,290,000	0	-81,290,000		Dana Transfer Umum-DAU	1 Tahun	89,419,000	DINAS KESEHATAN
1 2 2 2 8	Pengelolaan Pelayanan Kesehatan Penderita Hipertensi				0	0	0				0	DINAS KESEHATAN
1 2 2 2 9	Pengelolaan Pelayanan Kesehatan Penderita Diabetes Melitus				0	0	0				0	DINAS KESEHATAN
1 2 2 2 10	Pengelolaan Pelayanan Kesehatan Orang dengan Gangguan Jiwa Berat				0	23,458,000	23,458,000				0	DINAS KESEHATAN
1 2 2 2 11	Pengelolaan Pelayanan Kesehatan Orang Terduga Tuberkulosis	tersedianya data dan monitoring pasien terduga TB	1 Tahun	1 Tahun	77,650,000	14,892,000	-62,758,000		Dana Transfer Umum-DAU	1 Tahun	85,415,000	DINAS KESEHATAN
1 2 2 2 12	Pengelolaan Pelayanan Kesehatan Orang dengan Risiko Terinfeksi HIV	Teridentifikasinya populasi yang beresiko terjangkit HIV	1 Tahun	1 Tahun	70,000,000	15,108,000	-54,892,000		Dana Transfer Umum-DAU	1 Tahun	77,000,000	DINAS KESEHATAN

Kode	Urusan/ Bidang Urusan/ Program/ Kegiatan/ Sub Kegiatan	Indikator Program/ Kegiatan/ Sub Kegiatan	Capaian Kinerja dan Kerangka Pendanaan							Prakiraan Maju Rencana Tahun 2023		Perangka t Daerah Penangg ung Jawab				
			Target 2022		Pagu Indikatif			Lokasi	Sumber Dana	Target	Pagu Indikatif					
			Semula	Menjadi	RKPD 2022	Perubahan RKPD 2022	Bertambah/ Berkurang									
1	2	2	2	15	Pengelolaan Pelayanan Kesehatan Gizi Masyarakat	adanya peningkatan pemahaman masyarakat terhadap kesehatan Gizi meningkatnya angka perbaikan gizi dimasyarakat	1 Tahun	1 Tahun	162,327,500	66,871,000	-95,456,500		Dana Transfer Umum-DAU	1 Tahun	178,560,250	DINAS KESEHATAN
1	2	2	2	17	Pengelolaan Pelayanan Kesehatan Lingkungan	menignkatnya kesadaran masyarakat terkait kesehatan lingkungan	1 Tahun	1 Tahun	805,000,000	4,034,194,035	3,229,194,035		Dana Transfer Umum-DAU	1 Tahun	885,500,000	DINAS KESEHATAN
1	2	2	2	19	Pengelolaan Pelayanan Kesehatan Tradisional, Akupuntur, Asuhan Mandiri, dan Tradisional Lainnya	meningkatnya kesadaran masyarakat terkait manfaat Taman Obat Keluarga meningkatnya pemahan masyarakat terkait informasi kesehatan tradisional	1 tahun	1 tahun	315,000,000	10,000,000	-305,000,000		Dana Transfer Umum-DAU	1 tahun	346,500,000	DINAS KESEHATAN
1	2	2	2	20	Pengelolaan Surveilans Kesehatan	meningkatnya proses vaksinasi untuk mencegah terjadinya penyebaran suatu penyakit tertentu	1 Tahun	1 Tahun	1,200,000,000	2,164,547,000	964,547,000		DBH CHT Dana Transfer Khusus - Dana Alokasi Dana	1 Tahun	1,320,000,000	DINAS KESEHATAN
1	2	2	2	25	Pelayanan Kesehatan Penyakit Menular dan Tidak Menular	adanya deteksi dini terhadap penyakit menular dan tidak menular	1 Tahun	1 Tahun	849,850,000	531,387,000	-318,463,000		Dana Transfer Umum-Dana	1 Tahun	934,835,000	DINAS KESEHATAN
1	2	2	2	26	Pengelolaan Jaminan Kesehatan Masyarakat	memudahkan masyarakat dalam mendapatkan pelayanan	1 Tahun	1 Tahun	53,000,000,000	58,349,908,400	5,349,908,400		Pendapatan Dana Kapitasi JKN pada FKTP Pendapatan Bagi Hasil Pajak Rokok - Pelayanan Kesehatan	1 Tahun	58,300,000,000	DINAS KESEHATAN
1	2	2	2	29	Penyelenggaraan Kabupaten/Kota Sehat	terciptanya kondisi kabupaten/kota untuk hidup sehat, bersih, nyaman, aman dan sehat untuk dihuni	1 Tahun	1 Tahun	300,000,000	10,000,000	-290,000,000			1 Tahun	330,000,000	DINAS KESEHATAN
1	2	2	2	33	Operasional Pelayanan Puskesmas	meningkatkan pelayanan pusat kesehatan nmasyarakat (PKM) agar kesenjangan pelayanan kesehatan antara PKM dan rumah sakit terutama pelayanan preventif kesehatan semakin tipis	1 Tahun	1 Tahun	14,000,000,000	17,057,063,000	3,057,063,000		DAK Non Fisik - BOKKB - BOK	1 Tahun	15,400,000,000	DINAS KESEHATAN

Kode	Urusan/ Bidang Urusan/ Program/ Kegiatan/ Sub Kegiatan	Indikator Program/ Kegiatan/ Sub Kegiatan	Capaian Kinerja dan Kerangka Pendanaan						Prakiraan Maju Rencana Tahun 2023		Perangka t Daerah Penangg ung Jawab					
			Target 2022		Pagu Indikatif			Lokasi	Sumber Dana	Target		Pagu Indikatif				
			Semula	Menjadi	RKPD 2022	Perubahan RKPD 2022	Bertambah/ Berkurang									
1	2	2	2	34	Operasional Pelayanan Fasilitas Kesehatan Lainnya	meningkatnya wawasan dan pemahaman terkait program pelayanan kesehatan	1 Tahun	1 Tahun	1,205,800,000	325,724,000	-880,076,000		Dana Transfer Umum-DAU Bantuan Keuangan	1 Tahun	1,326,380,000	DINAS KESEHATAN
1	2	2	2	35	Pelaksanaan Akreditasi Fasilitas Kesehatan di Kabupaten/Kota	komitmen peningkatan mutu pelayanan kesehatan	1 Tahun	1 Tahun	600,000,000	0	-600,000,000			1 Tahun	660,000,000	DINAS KESEHATAN
1	2	2	2		Penerbitan Izin Rumah Sakit Kelas C, D dan Fasilitas Pelayanan Kesehatan Tingkat Daerah Kabupaten/Kota	terjadinya keselarasan pelayanan kesehatan dalam ruang lingkup pelayanan kesehatan	1 Tahun	1 Tahun	221,000,000	19,360,000	-201,640,000			1 Tahun	243,100,000	
1	2	2	2	1	Pengendalian dan Pengawasan serta Tindak Lanjut Pengawasan Perizinan Rumah Sakit Kelas C, D dan Fasilitas Pelayanan Kesehatan Lainnya	pasien mendapatkan pendampingan dan pengawasan dari petugas kesehatan selama rujukan dari PKM ke Rumah Sakit sebagai salah satu pelaksanaan program kesehatan	1 Tahun	1 Tahun	221,000,000	19,360,000	-201,640,000		Dana Transfer Umum-Dana Alokasi Umum	1 Tahun	243,100,000	DINAS KESEHATAN
1	2	3			PROGRAM PENINGKATAN KAPASITAS SUMBER DAYA MANUSIA KESEHATAN	Indeks Kepuasan Masyarakat Terhadap Pelayanan Publik	--	--	352,000,000	0	-352,000,000			--	387,200,000	
1	2	3	2		Perencanaan Kebutuhan dan Pendedayagunaan Sumberdaya Manusia Kesehatan untuk UKP dan UKM di Wilayah Kabupaten/Kota	Terlaksananya Pembinaan dan Pengawasan Sumber Daya Manusia Kesehatan	1 Tahun	1 Tahun	352,000,000	0	-352,000,000			1 Tahun	387,200,000	
1	2	3	2	3	Pembinaan dan Pengawasan Sumber Daya Manusia Kesehatan	adanya laporan yang bekesinambungan tentang pendidikan dan pelatihan (Diklat) Formal terkait pembinaan dan pengawasan SDM	1 Tahun	1 Tahun	352,000,000	0	-352,000,000		Dana Transfer Umum-Dana Alokasi Umum	1 Tahun	387,200,000	DINAS KESEHATAN
1	2	4			PROGRAM SEDIAAN FARMASI, ALAT KESEHATAN DAN MAKANAN MINUMAN	Cakupan Sediaan serta pengawasan Kefarmasian, Alat Kesehatan dan Makanan Minuman	--	--	683,939,000	406,876,000	-277,063,000			--	752,332,900	
1	2	4	2		Penerbitan Sertifikat Produksi Pangan Industri Rumah Tangga dan Nomor P-IRT sebagai Izin Produksi, untuk Produk Makanan Minuman Tertentu yang dapat Diproduksi oleh Industri Rumah Tangga	Terlaksananya Pengendalian dan Pengawasan serta Tindak Lanjut Pengawasan Sertifikat Produksi Pangan Industri Rumah Tangga dan Nomor P-IRT sebagai Izin Produksi, untuk Produk Makanan Minuman Tertentu yang dapat Diproduksi oleh Industri Rumah Tangga	1 Tahun	1 Tahun	683,939,000	406,876,000	-277,063,000			1 Tahun	752,332,900	

Kode	Urusan/ Bidang Urusan/ Program/ Kegiatan/ Sub Kegiatan	Indikator Program/ Kegiatan/ Sub Kegiatan	Capaian Kinerja dan Kerangka Pendanaan						Prakiraan Maju Rencana Tahun 2023		Perangka t Daerah Penang g Jawab							
			Target 2022		Pagu Indikatif			Lokasi	Sumber Dana	Target		Pagu Indikatif						
			Semula	Menjadi	RKPD 2022	Perubahan RKPD 2022	Bertambah/ Berkurang											
1	2	4	2	1	Pengendalian dan Pengawasan serta Tindak Lanjut Pengawasan Sertifikat Produksi Pangan Industri Rumah Tangga dan Nomor P-IRT sebagai Izin Produksi, untuk Produk Makanan Minuman Tertentu yang dapat Diproduksi oleh Industri Rumah Tangga	terjadinya peningkatan kompetensi dan kualifikasi SDM kesehatan terkait penyuluhan keamanan pangan dalam rangka penertbitan sertifikat unotuk produsen/pengelola pangan industri Rumah Tangga	1 Tahun	1 Tahun	683,939,000	406,876,000	-277,063,000		Dana Transfer Umum-Dana Alokasi Umum	1 Tahun	752,332,900	DINAS KESEHATAN		
1	2	5			PROGRAM PEMBERDAYAAN MASYARAKAT BIDANG KESEHATAN	Indeks Kepuasan Masyarakat Terhadap Pelayanan Publik	--	--	286,430,000	7,500,000	-278,930,000			--	315,073,000			
1	2	5	2		Advokasi, Pemberdayaan, Kemitraan, Peningkatan Peran serta Masyarakat dan Lintas Sektor Tingkat Daerah Kabupaten/Kota	Terlaksananya pemberdayaan masyarakat bidang kesehatan	1 Tahun	1 Tahun	286,430,000	7,500,000	-278,930,000			1 Tahun	315,073,000			
1	2	5	2	1	Peningkatan Upaya Promosi Kesehatan, Advokasi, Kemitraan dan Pemberdayaan Masyarakat	meningkatnya Pengetahuan Para peserta cerdas cermat serta para kader posyandu Tentang promosi kesehatan, advokasi, kemitraan dan pemberdayaan Masyarakat	1 Tahun	1 Tahun	286,430,000	7,500,000	-278,930,000		Dana Transfer Umum-Dana Alokasi Umum	1 Tahun	315,073,000	DINAS KESEHATAN		
1	URUSAN PEMERINTAHAN WAJIB YANG BERKAITAN DENGAN PELAYANAN DASAR																	
1	2	URUSAN PEMERINTAHAN BIDANG KESEHATAN													76,936,371,550	68,759,527,154	-8,176,844,396	83,750,027,594
1	2	1			PROGRAM PENUNJANG URUSAN PEMERINTAHAN DAERAH KABUPATEN/KOTA	Tersedianya Gaji dan Tunjangan ASN	1 Tahun	1 Tahun	54,496,824,000	55,465,244,904	968,420,904			1 Tahun	59,946,506,400			
1	2	1	2		Administrasi Keuangan Perangkat Daerah	Terlaksananya Gaji dan Tunjangan ASN	100 %	100 %	15,347,365,000	15,185,896,404	-161,468,596			100 %	16,882,101,500			
1	2	1	2	1	Penyediaan Gaji dan Tunjangan ASN	Tersedianya Gaji dan Tunjangan ASN	1 Tahun	1 Tahun	15,347,365,000	15,185,896,404	-161,468,596	Kab. Kepulauan Selayar, Bontoharu, Bontobangung	Dana Transfer Umum-Dana Alokasi Umum	1 Tahun	16,882,101,500	DINAS KESEHATAN		
1	2	1	2.1		Administrasi Kepegawaian Perangkat Daerah				110,000,000	0	-110,000,000				121,000,000			
1	2	1	2.1	9	Pendidikan dan Pelatihan Pegawai Berdasarkan Tugas dan Fungsi				110,000,000	0	-110,000,000		Dana Transfer Umum-Dana Alokasi		121,000,000	DINAS KESEHATAN		
1	2	1	2.1		Administrasi Umum Perangkat Daerah	Terlaksananya Pelayanan Administrasi Umum	1 Tahun	1 Tahun	486,200,000	312,595,500	-173,604,500			1 Tahun	534,820,000			

Kode	Urusan/ Bidang Urusan/ Program/ Kegiatan/ Sub Kegiatan	Indikator Program/ Kegiatan/ Sub Kegiatan	Capaian Kinerja dan Kerangka Pendanaan							Prakiraan Maju Rencana Tahun 2023		Perangka t Daerah Penang g Jawab				
			Target 2022		Pagu Indikatif			Lokasi	Sumber Dana	Target	Pagu Indikatif					
			Semula	Menjadi	RKPD 2022	Perubahan RKPD 2022	Bertambah/ Berkurang									
1	2	1	2.1	4	Penyediaan Bahan Logistik Kantor	Tersedianya Penyediaan Bahan Logistik Umum	1 Tahun	1 Tahun	172,700,000	119,823,500	-52,876,500	Kab. Kepulauan Selayar, Bontoharu, Bontobangung	Dana Transfer Umum-Dana Alokasi Umum	1 Tahun	189,970,000	DINAS KESEHATAN
1	2	1	2.1	5	Penyediaan Barang Cetak dan Penggandaan	Terlaksananya Penggandaan Rumah Sakit	1 Tahun	1 Tahun	38,500,000	72,800,000	34,300,000	Kab. Kepulauan Selayar, Bontoharu, Bontobangung	Dana Transfer Umum-Dana Alokasi Umum	1 Tahun	42,350,000	DINAS KESEHATAN
1	2	1	2.1	9	Penyelenggaraan Rapat Koordinasi dan Konsultasi SKPD	Terwujudnya Pelaksanaan Tugas Pokok dan Fungsi	1 Tahun	1 Tahun	275,000,000	119,972,000	-155,028,000	Kab. Kepulauan Selayar, Bontoharu, Bontobangung	Dana Transfer Umum-Dana Alokasi Umum	1 Tahun	302,500,000	DINAS KESEHATAN
1	2	1	2.1		Pengadaan Barang Milik Daerah Penunjang Urusan Pemerintah Daerah				500,000,000	0	-500,000,000				550,000,000	
1	2	1	2.1	2	Pengadaan Kendaraan Dinas Operasional atau Lapangan				500,000,000	0	-500,000,000		Dana Transfer Umum-Dana Alokasi Umum		550,000,000	DINAS KESEHATAN
1	2	1	2.1		Penyediaan Jasa Penunjang Urusan Pemerintahan Daerah	Tersedianya Jasa Penunjang Rumah Sakit	1 Tahun	1 Tahun	12,244,334,000	12,303,684,000	59,350,000			1 Tahun	13,468,767,400	
1	2	1	2.1	2	Penyediaan Jasa Komunikasi, Sumber Daya Air dan Listrik	Tersedianya Jasa Penunjang Rumah Sakit	1 Tahun	1 Tahun	816,454,500	1,223,700,000	407,245,500	Kab. Kepulauan Selayar, Bontoharu, Bontobangung	Dana Transfer Umum-Dana Alokasi Umum	1 Tahun	898,099,950	DINAS KESEHATAN
1	2	1	2.1	4	Penyediaan Jasa Pelayanan Umum Kantor	Terlaksananya Pembayaran Jasa Pelayanan Kesehatan	1 Tahun	1 Tahun	11,427,879,500	11,079,984,000	-347,895,500	Kab. Kepulauan Selayar, Bontoharu, Bontobangung	Dana Transfer Umum-Dana Alokasi Umum	1 Tahun	12,570,667,450	DINAS KESEHATAN
1	2	1	2.1		Peningkatan Pelayanan BLUD	Terlaksananya Pelayanan BLUD	1 Tahun	1 Tahun	25,808,925,000	27,663,069,000	1,854,144,000			1 Tahun	28,389,817,500	

Kode	Urusan/ Bidang Urusan/ Program/ Kegiatan/ Sub Kegiatan	Indikator Program/ Kegiatan/ Sub Kegiatan	Capaian Kinerja dan Kerangka Pendanaan						Prakiraan Maju Rencana Tahun 2023		Perangka t Daerah Penangg ung Jawab					
			Target 2022		Pagu Indikatif			Lokasi	Sumber Dana	Target		Pagu Indikatif				
			Semula	Menjadi	RKPD 2022	Perubahan RKPD 2022	Bertambah/ Berkurang									
1	2	1	2.1	1	Pelayanan dan Penunjang Pelayanan BLUD	Terlaksananya Pelayanan BLUD	1 Tahun	1 Tahun	25,808,925,000	27,663,069,000	1,854,144,000	Kab. Kepulauan Selayar, Bontoharu, Bontobang ung	Pendapatan dari BLUD	1 Tahun	28,389,817,500	DINAS KESEHATA N
1	2	2			PROGRAM PEMENUHAN UPAYA KESEHATAN PERORANGAN DAN UPAYA KESEHATAN MASYARAKAT	Angka Usia Harapan Hidup	67,59 Tahun n	67,59 Tahun n	22,439,547,550	13,294,282,250	-9,145,265,300			67,59 Tahun n	23,803,521,194	
1	2	2	2		Penyediaan Fasilitas Pelayanan Kesehatan untuk UKM dan UKP Kewenangan Daerah Kabupaten/Kota	Terlaksananya Penyediaan Fasilitas Pelayanan Rumah Sakit	1 Tahun	1 Tahun	21,659,547,550	13,005,782,250	-8,653,765,300			1 Tahun	22,945,521,194	
1	2	2	2	4	Pembangunan Rumah Dinas Tenaga Kesehatan	Terlaksananya Pembangunan Rumah Dinas Tenaga Ksehatan	1 Couple	1 Couple	800,000,000	468,888,850	-331,111,150	Kab. Kepulauan Selayar, Bontoharu, Bontobang ung		1 Couple	18,889	DINAS KESEHATA N
1	2	2	2	5	Pengembangan Rumah Sakit	Terlaksananya DAK Pelayanan Rujukan	4 Paket	4 Paket	20,809,547,550	12,536,893,400	-8,272,654,150	Kab. Kepulauan Selayar, Bontoharu, Bontobang ung	Dana Transfer Khusus - Dana Alokasi Khusus Fisik	4 Paket	22,890,502,305	DINAS KESEHATA N
1	2	2	2	19	Pemeliharaan Prasarana dan Pendukung Fasilitas Pelayanan Kesehatan				50,000,000	0	-50,000,000		Dana Transfer Umum- Dana Alokasi Umum		55,000,000	DINAS KESEHATA N
1	2	2	2		Penyediaan Layanan Kesehatan untuk UKM dan UKP Rujukan Tingkat Daerah Kabupaten/Kota				680,000,000	288,500,000	-391,500,000				748,000,000	
1	2	2	2	17	Pengelolaan Pelayanan Kesehatan Lingkungan				330,000,000	0	-330,000,000		Dana Transfer Umum- DAU		363,000,000	DINAS KESEHATA N
1	2	2	2	32	Operasional Pelayanan Rumah Sakit				250,000,000	0	-250,000,000		Dana Transfer Umum- DAU		275,000,000	DINAS KESEHATA N
1	2	2	2	35	Pelaksanaan Akreditasi Fasilitas Kesehatan di Kabupaten/Kota				100,000,000	288,500,000	188,500,000		Dana Transfer Umum- DAU		110,000,000	DINAS KESEHATA N

Kode				Urusan/ Bidang Urusan/ Program/ Kegiatan/ Sub Kegiatan	Indikator Program/ Kegiatan/ Sub Kegiatan	Capaian Kinerja dan Kerangka Pendanaan					Prakiraan Maju Rencana Tahun 2023		Perangka t Daerah Penangg ung Jawab		
						Target 2022		Pagu Indikatif			Lokasi	Sumber Dana		Target	Pagu Indikatif
						Semula	Menjadi	RKPD 2022	Perubahan RKPD 2022	Bertambah/ Berkurang					
1	2	2	2	Penyelenggaraan Sistem Informasi Kesehatan secara Terintegrasi			100,000,000	0	-100,000,000			110,000,000			
1	2	2	2	1 Pengelolaan Data dan Informasi Kesehatan			100,000,000	0	-100,000,000		Dana Transfer Umum- Dana Alokasi Umum	110,000,000	DINAS KESEHATA N		
URUSAN PEMERINTAHAN WAJIB YANG BERKAITAN DENGAN PELAYANAN DASAR															
1	3			URUSAN PEMERINTAHAN BIDANG PEKERJAAN UMUM DAN PENATAAN RUANG			95,755,258,153	137,136,882,149	41,381,623,996			95,926,075,928			
1	3	1		PROGRAM PENUNJANG URUSAN PEMERINTAHAN DAERAH KABUPATEN/KOTA	Persentase Capaian Kinerja Keuangan (Penunjang)	83.00 %	83.00 %	7,000,819,550	6,334,589,218	-666,230,332		83.00 %	7,000,829,600		
					Persentase Capaian Kinerja (Penunjang)	63.03 %	63.03 %					63.03 %			
					Persentase Peningkatan Laporan Capaian Kinerja dan Keuangan	100 Persen	100 Persen					100 Persen			
1	3	1	2	Perencanaan, Penganggaran, dan Evaluasi Kinerja Perangkat Daerah	Terpenuhinya Penyediaan Barang Cetak dan Penggandaan	0 %	0 %	229,989,950	93,389,000	-136,600,950		0 %	230,000,000		
					Tersedianya Dokumen Pelaporan Keuangan	0 %	0 %					0 %			
					Bulanan/Semesteran/Tahunan SKPD	100 %	100 %					100 %			
1	3	1	2	1 Penyusunan Dokumen Perencanaan Perangkat Daerah	Jumlah Dokumen Perencanaan Perangkat Daerah yang disusun	3 Dokumen	3 Dokumen	70,000,000	28,965,000	-41,035,000		3 Dokumen	70,000,000	DINAS PEKERJAA N UMUM DAN TATA RUANG	
1	3	1	2	2 Koordinasi dan Penyusunan Dokumen RKA-SKPD	Jumlah Koordinasi Penyusunan Dokumen RKA- SKPD yang disusun	1 Dokumen	1 Dokumen	10,000,000	4,003,000	-5,997,000		1 Dokumen	10,000,000	DINAS PEKERJAA N UMUM DAN TATA RUANG	
1	3	1	2	3 Koordinasi dan Penyusunan Dokumen Perubahan RKA-SKPD	Jumlah Koordinasi Penyusunan Dokumen Perubahan RKA-SKPD yang	1 Dokumen	1 Dokumen	10,000,000	6,983,000	-3,017,000		1 Dokumen	10,000,000	DINAS PEKERJAA N UMUM DAN TATA RUANG	
1	3	1	2	4 Koordinasi dan Penyusunan DPA- SKPD	Jumlah Koordinasi Penyusunan Dokumen DPA- SKPD yang disusun	1 Dokumen	1 Dokumen	10,000,000	4,703,000	-5,297,000		1 Dokumen	10,000,000	DINAS PEKERJAA N UMUM DAN TATA RUANG	

Kode	Urusan/ Bidang Urusan/ Program/ Kegiatan/ Sub Kegiatan	Indikator Program/ Kegiatan/ Sub Kegiatan	Capaian Kinerja dan Kerangka Pendanaan						Prakiraan Maju Rencana Tahun 2023		Perangka t Daerah Penang g Jawab				
			Target 2022		Pagu Indikatif			Lokasi	Sumber Dana	Target		Pagu Indikatif			
			Semula	Menjadi	RKPD 2022	Perubahan RKPD 2022	Bertambah/ Berkurang								
1	3	1	2	5	Koordinasi dan Penyusunan Perubahan DPA-SKPD	Jumlah Koordinasi Penyusunan Dokumen Perubahan DPA-SKPD yang disusun	1 Dokumen	1 Dokumen	10,000,000	9,891,000	-109,000	Dana Transfer Umum- Dana Alokasi	1 Dokumen	10,000,000	DINAS PEKERJAA N UMUM DAN TATA RUANG
1	3	1	2	6	Koordinasi dan Penyusunan Laporan Capaian Kinerja dan Ikhtisar Realisasi Kinerja SKPD	Jumlah Koordinasi Penyusunan Laporan Capaian Kinerja dan Ikhtisar Realisasi Kinerja SKPD	20 Kali	20 Kali	19,989,950	7,364,000	-12,625,950	Dana Transfer Umum- Dana Alokasi Umum	20 Kali	20,000,000	DINAS PEKERJAA N UMUM DAN TATA RUANG
1	3	1	2	7	Evaluasi Kinerja Perangkat Daerah	Jumlah Dokumen Evaluasi Kinerja Perangkat Daerah yang disusun	6 Dokumen	6 Dokumen	100,000,000	31,480,000	-68,520,000	Dana Transfer Umum- Dana Alokasi Umum	6 Dokumen	100,000,000	DINAS PEKERJAA N UMUM DAN TATA RUANG
1	3	1	2		Administrasi Keuangan Perangkat Daerah	Terlaksananya Gaji dan Tunjangan ASN Tersedianya Dokumen Laporan Keuangan Akhir Tahun SKPD Tersedianya Dokumen Perubahan RKA	100 % 0 % 0 %	100 % 0 % 0 %	5,990,089,600	4,794,860,718	-1,195,228,882		100 % 0 % 0 %	5,990,089,600	
1	3	1	2	1	Penyediaan Gaji dan Tunjangan ASN			0	4,831,496,000	4,407,908,318	-423,587,682	Dana Transfer Umum- Dana Alokasi Umum	0	4,831,496,000	DINAS PEKERJAA N UMUM DAN TATA RUANG
1	3	1	2	2	Penyediaan Administrasi Pelaksanaan Tugas ASN				1,143,593,600	378,307,400	-765,286,200	Dana Transfer Umum- Dana Alokasi Umum		1,143,593,600	DINAS PEKERJAA N UMUM DAN TATA RUANG
1	3	1	2	4	Koordinasi dan Pelaksanaan Akuntansi SKPD				0	0	0			0	DINAS PEKERJAA N UMUM DAN TATA RUANG
1	3	1	2	6	Pengelolaan dan Penyiapan Bahan Tanggapan Pemeriksaan			0	0	0	0	Dana Transfer Umum- Dana Alokasi Umum	0	0	DINAS PEKERJAA N UMUM DAN TATA RUANG
1	3	1	2	7	Koordinasi dan Penyusunan Laporan Keuangan Bulanan/Triwulanan/Semesteran SKPD	jumlah dokumen laporan keuangan yang disusun	1 Dokumen	1 Dokumen	15,000,000	8,645,000	-6,355,000	Kab. Kepulauan Selayar, Benteng, Semua Alokasi Umum	1 Dokumen	15,000,000	DINAS PEKERJAA N UMUM DAN TATA RUANG

Kode	Urusan/ Bidang Urusan/ Program/ Kegiatan/ Sub Kegiatan	Indikator Program/ Kegiatan/ Sub Kegiatan	Capaian Kinerja dan Kerangka Pendanaan					Prakiraan Maju Rencana Tahun 2023		Perangka t Daerah Penang g Jawab		
			Target 2022		Pagu Indikatif			Lokasi	Sumber Dana		Target	Pagu Indikatif
			Semula	Menjadi	RKPD 2022	Perubahan RKPD 2022	Bertambah/ Berkurang					
1 3 1 2	Administrasi Barang Milik Daerah pada Perangkat Daerah	Persentase ketersediaan dokumen laporan barang milik daerah	100 %	100 %	10,000,000	4,750,000	-5,250,000			100 %	10,000,000	
1 3 1 2 1	Penyusunan Perencanaan Kebutuhan Barang Milik Daerah SKPD				0	0	0				0	DINAS PEKERJAA N UMUM DAN TATA RUANG
1 3 1 2 2	Pengamanan Barang Milik Daerah SKPD				0	0	0				0	DINAS PEKERJAA N UMUM DAN TATA RUANG
1 3 1 2 5	Rekonsiliasi dan Penyusunan Laporan Barang Milik Daerah pada SKPD	Jumlah Laporan Barang milik daerah yang tersusun	1 Dokumen	1 Dokumen	10,000,000	4,750,000	-5,250,000	Kab. Kepulauan Selayar, Benteng, Semua Kelurahan	Dana Transfer Umum - Dana Alokasi Umum	1 Dokumen	10,000,000	DINAS PEKERJAA N UMUM DAN TATA RUANG
1 3 1 2.1	Administrasi Kepegawaian Perangkat Daerah	Cakupan pengembangan Sumber Daya Aparatur	100 %	100 %	50,000,000	64,300,000	14,300,000			100 %	50,000,000	
1 3 1 2.1 1	Peningkatan Sarana dan Prasarana Disiplin Pegawai				0	0	0				0	DINAS PEKERJAA N UMUM DAN TATA RUANG
1 3 1 2.1 2	Pengadaan Pakaian Dinas Beserta Atribut Kelengkapannya				0	0	0				0	DINAS PEKERJAA N UMUM DAN TATA RUANG
1 3 1 2.1 9	Pendidikan dan Pelatihan Pegawai Berdasarkan Tugas dan Fungsi	Jumlah Pegawai ASN yang mendapatkan pendidikan dan pelatihan	12 orang	12 orang	50,000,000	64,300,000	14,300,000	Semua Kab/Kota, Semua Kecamatan, Semua Kelurahan	Dana Transfer Umum- Dana Alokasi Umum	12 orang	50,000,000	DINAS PEKERJAA N UMUM DAN TATA RUANG
1 3 1 2.1	Administrasi Umum Perangkat Daerah	Penyediaan Bahan/ Material Keperluan Kantor Terlaksananya Kegiatan Rapat-Rapat Koordinasi Konsultasi Dalam dan Luar daerah Tersedianya Alat Tulis Kantor Tersedianya Komponen Instalasi Listrik/penerangan Bangunan Kantor	0 % 0 % 0 % 0 %	0 % 0 % 0 % 0 %	350,000,000	525,194,000	175,194,000			0 % 0 % 0 % 0 %	350,000,000	

Kode	Urusan/ Bidang Urusan/ Program/ Kegiatan/ Sub Kegiatan	Indikator Program/ Kegiatan/ Sub Kegiatan	Capaian Kinerja dan Kerangka Pendanaan						Prakiraan Maju Rencana Tahun 2023		Perangka t Daerah Penangg ung Jawab					
			Target 2022		Pagu Indikatif			Lokasi	Sumber Dana	Target		Pagu Indikatif				
			Semula	Menjadi	RKPD 2022	Perubahan RKPD 2022	Bertambah/ Berkurang									
1	3	1	2.1	9	Penyelenggaraan Rapat Koordinasi dan Konsultasi SKPD			350,000,000	525,194,000	175,194,000		Dana Transfer Umum-Dana Alokasi Umum		350,000,000	DINAS PEKERJAAN UMUM DAN TATA RUANG	
1	3	1	2.1		Pengadaan Barang Milik Daerah Penunjang Urusan Pemerintah Daerah	Terpenuhinya Kebutuhan Mebel Kantor	0 %	0 %	55,000,000	560,044,400	505,044,400			0 %	55,000,000	
1	3	1	2.1	2	Pengadaan Kendaraan Dinas Operasional atau Lapangan			0	160,393,400	160,393,400					0	DINAS PEKERJAAN UMUM DAN TATA RUANG
1	3	1	2.1	3	Pengadaan Alat Besar			0	0	0					0	DINAS PEKERJAAN UMUM DAN TATA RUANG
1	3	1	2.1	5	Pengadaan Mebel	Jumlah Mebeleur yang diadakan	6 buah	6 buah	15,000,000	20,200,000	5,200,000		Dana Transfer Umum-Dana Alokasi Umum	6 buah	15,000,000	DINAS PEKERJAAN UMUM DAN TATA RUANG
1	3	1	2.1	10	Pengadaan Sarana dan Prasarana Gedung Kantor atau Bangunan Lainnya	Jumlah sarana dan prasarana gedung kantor atau bangunan lainnya yang diadakan	4 unit	4 unit	20,000,000	326,652,000	306,652,000		Dana Transfer Umum-Dana Alokasi Umum	4 unit	20,000,000	DINAS PEKERJAAN UMUM DAN TATA RUANG
1	3	1	2.1	11	Pengadaan Sarana dan Prasarana pendukung gedung kantor atau Bangunan Lainnya	Jumlah sarana dan prasarana pendukung gedung kantor atau bangunan lainnya yang diadakan	5 unit	5 unit	20,000,000	52,799,000	32,799,000		Dana Transfer Umum-Dana Alokasi Umum	5 unit	20,000,000	DINAS PEKERJAAN UMUM DAN TATA RUANG
1	3	1	2.1		Penyediaan Jasa Penunjang Urusan Pemerintahan Daerah	Tersedianya Jasa Komunikasi, Sumber Daya Air, dan Listrik	100 %	100 %	6,000,000	20,256,000	14,256,000			100 %	6,000,000	
1	3	1	2.1	4	Penyediaan Jasa Pelayanan Umum Kantor	Jumlah pelayanan umum kantor yang dibiayai operasionalnya	1 web	1 web	6,000,000	20,256,000	14,256,000		Dana Transfer Umum-Dana Alokasi Umum	1 web	6,000,000	DINAS PEKERJAAN UMUM DAN TATA RUANG
1	3	1	2.1		Pemeliharaan Barang Milik Daerah Penunjang Urusan Pemerintahan Daerah			309,740,000	271,795,100	-37,944,900					309,740,000	

Kode	Urusan/ Bidang Urusan/ Program/ Kegiatan/ Sub Kegiatan	Indikator Program/ Kegiatan/ Sub Kegiatan	Capaian Kinerja dan Kerangka Pendanaan						Prakiraan Maju Rencana Tahun 2023		Perangka t Daerah Penangg ung Jawab				
			Target 2022		Pagu Indikatif			Lokasi	Sumber Dana	Target		Pagu Indikatif			
			Semula	Menjadi	RKPD 2022	Perubahan RKPD 2022	Bertambah/ Berkurang								
1	3	1	2.1	2	Penyediaan Jasa Pemeliharaan, Biaya Pemeliharaan, Pajak, dan Perizinan Kendaraan Dinas Operasional atau Lapangan	Jumlah kendaraan dinas yang ditingkatkan umur pakainya	52 unit	52 unit	204,000,000	212,568,100	8,568,100	Dana Transfer Umum- Dana Alokasi Umum	52 unit	204,000,000	DINAS PEKERJAA N UMUM DAN TATA RUANG
1	3	1	2.1	6	Pemeliharaan Peralatan dan Mesin Lainnya	Jumlah Peralatan dan Mesin lainnya yang ditingkatkan umur pakainya	17 unit	17 unit	55,740,000	29,340,000	-26,400,000	Dana Transfer Umum- Dana Alokasi Umum	17 unit	55,740,000	DINAS PEKERJAA N UMUM DAN TATA RUANG
1	3	1	2.1	9	Pemeliharaan/Rehabilitasi Gedung Kantor dan Bangunan Lainnya	Jumlah gedung kantor dan bangunan lainnya yang di rehab./terpelihara	230 M2	230 M2	50,000,000	29,887,000	-20,113,000	Dana Transfer Umum- Dana Alokasi Umum	230 M2	50,000,000	DINAS PEKERJAA N UMUM DAN TATA RUANG
1	3	2			PROGRAM PENGELOLAAN SUMBER DAYA AIR (SDA)	Persentase Luas Daerah irigasi kewenangan Kabupaen Kota yang di layani oleh jaringan irigasi (Prioritas) Persentase luas kawasan permukiman rawan banjir yang terlindungi oleh infrastruktur pengendalian banjir WS Kewenangan Kabupaten (Prioritas) Persentase Luas Kawasan Permukiman sepanjang pantai rawan abrasi, erosi dan akresi yang terlindungi oleh infrastruktur pengaman pantai di WS Kewenangan Kabupaten (Prioritas) Rasio luas kawasan permukiman sepanjang pantai rawan abrasi, erosi, dan akresi yang terlindungi oleh infrastruktur pengaman pantai di WS Kewenangan Kab/Kota	1.80 % 88.00 % 34.00 % 100 Persen	1.80 % 88.00 % 34.00 % 100 Persen	10,647,884,750	16,629,327,225	5,981,442,475		1.80 % 88.00 % 34.00 % 100 Persen	10,818,692,475	
1	3	2	2		Pengelolaan SDA dan Bangunan Pengaman Pantai pada Wilayah Sungai (WS) dalam 1 (satu) Daerah Kabupaten/Kota			7,428,284,750	12,835,330,725	5,407,045,975			7,420,341,475		

Kode	Urusan/ Bidang Urusan/ Program/ Kegiatan/ Sub Kegiatan	Indikator Program/ Kegiatan/ Sub Kegiatan	Capaian Kinerja dan Kerangka Pendanaan							Prakiraan Maju Rencana Tahun 2023		Perangka t Daerah Penang g Jawab					
			Target 2022		Pagu Indikatif			Lokasi	Sumber Dana	Target	Pagu Indikatif						
			Semula	Menjadi	RKPD 2022	Perubahan RKPD 2022	Bertambah/ Berkurang										
1	3	2	2	1	Penyusunan Rencana Teknis dan Dokumen Lingkungan Hidup untuk Konstruksi Bendungan, Embung, dan Bangunan Penampung Air Lainnya	Jumlah Dokumen Rencana Teknis dan Dokumen Lingkungan Hidup untuk Konstruksi Bendungan, Embung, dan Bangunan Penampung Air Lainnya	8 Dokumen	8 Dokumen	300,000,000	376,726,000	76,726,000			8 Dokumen	1,102,823,000	DINAS PEKERJAA N UMUM DAN TATA RUANG	
1	3	2	2	2	Penyusunan Rencana Teknis dan Dokumen Lingkungan Hidup untuk Konstruksi Air Tanah dan Air Baku	Jumlah Dokumen Rencana Teknis dan Dokumen Lingkungan Hidup untuk Konstruksi Air Tanah dan Air Baku	3 Dokumen	3 Dokumen	300,000,000	0	-300,000,000			3 Dokumen	306,162,000	DINAS PEKERJAA N UMUM DAN TATA RUANG	
1	3	2	2	6	Pembangunan Embung dan Penampung Air Lainnya	Jumlah Embung dan Penampung Air Lainnya yang terbangun	1 Unit	1 Unit	300,000,000	207,068,000	-92,932,000		Dana Transfer Umum-Dana Alokasi Umum	1 Unit	235,686,000	DINAS PEKERJAA N UMUM DAN TATA RUANG	
1	3	2	2	8	Pembangunan Unit Air Baku	Jumlah Unit Air Baku yang terbangun	3 Unit	3 Unit	300,000,000	591,063,550	291,063,550		Dana Transfer Umum-Dana Alokasi Umum	3 Unit	714,883,300	DINAS PEKERJAA N UMUM DAN TATA RUANG	
1	3	2	2	9	Pembangunan Tanggul Sungai				1,020,000,000	2,338,482,500	1,318,482,500		Dana Transfer Umum-Dana Alokasi Umum		1,020,000,000	DINAS PEKERJAA N UMUM DAN TATA RUANG	
1	3	2	2	10	Pembangunan Bangunan Perkuatan Tebing				820,787,175	2,507,187,651	1,686,400,476		Dana Transfer Umum-Dana Alokasi Umum		820,787,175	DINAS PEKERJAA N UMUM DAN TATA RUANG	
1	3	2	2	16	Pembangunan Check Dam				0	0	0				0	DINAS PEKERJAA N UMUM DAN TATA RUANG	
1	3	2	2	18	Pembangunan Seawall dan Bangunan Pengaman Pantai Lainnya				3,220,000,000	5,529,049,899	2,309,049,899		Semua Kab/Kota, Semua Kecamatan, Semua Kelurahan Kab.	Dana Transfer Umum-Dana Alokasi Umum		3,220,000,000	DINAS PEKERJAA N UMUM DAN TATA RUANG
1	3	2	2	21	Rehabilitasi Embung dan Penampungan Air Lainnya	Panjang Embung dan Penampungan Air Lainnya yang direhabilitasi	20 Meter	20 Meter	0	0	0		Kepulauan Selayar, Bontomate ne. Onto		20 Meter	0	DINAS PEKERJAA N UMUM DAN TATA RUANG

Kode	Urusan/ Bidang Urusan/ Program/ Kegiatan/ Sub Kegiatan	Indikator Program/ Kegiatan/ Sub Kegiatan	Capaian Kinerja dan Kerangka Pendanaan						Prakiraan Maju Rencana Tahun 2023		Perangka t Daerah Penang g Jawab					
			Target 2022		Pagu Indikatif			Lokasi	Sumber Dana	Target		Pagu Indikatif				
			Semula	Menjadi	RKPD 2022	Perubahan RKPD 2022	Bertambah/ Berkurang									
1	3	2	2	33	Rehabilitasi Seawall dan Bangunan Pengaman Pantai Lainnya	Panjang Seawall dan Bangunan Pengaman Pantai Lainnya yang direhabilitasi	207.30106 061 Meter	207.30106 061 Meter	1,167,497,575	1,285,753,125	118,255,550		Dana Transfer Umum-Dana Alokasi Umum	207.30106 061 Meter		DINAS PEKERJAA N UMUM DAN TATA RUANG
1	3	2	2		Pengembangan dan Pengelolaan Sistem Irigasi Primer dan Sekunder pada Daerah Irigasi yang Luasnya dibawah 1000 Ha dalam 1 (satu) Daerah Kabupaten/Kota	Jumlah Daerah Irigasi yang dikembangkan dan dikelola sistem irigasinya	5 DI	5 DI	3,219,600,000	3,793,996,500	574,396,500			5 DI	3,398,351,000	
1	3	2	2	1	Penyusunan Rencana Teknis dan Dokumen Lingkungan Hidup untuk Konstruksi Irigasi dan Rawa	Jumlah Dokumen Rencana Teknis untuk Konstruksi Irigasi dan Rawa	2 Dokumen	2 Dokumen	475,000,000	172,741,000	-302,259,000		Dana Transfer Umum-Dana Alokasi Umum	2 Dokumen		DINAS PEKERJAA N UMUM DAN TATA RUANG
1	3	2	2	2	Pembangunan Jaringan Irigasi Permukaan	Panjang Jaringan Irigasi yang terbangun	2199.0032 68 Meter	2199.0032 68 Meter	400,000,000	1,818,556,000	1,418,556,000		Dana Transfer Umum-Dana Alokasi Umum	2199.0032 68 Meter	1,905,966,000	DINAS PEKERJAA N UMUM DAN TATA RUANG
1	3	2	2	3	Pembangunan Bendung Irigasi				200,000,000	0	-200,000,000		Dana Transfer Umum-Dana Alokasi Umum		200,000,000	DINAS PEKERJAA N UMUM DAN TATA RUANG
1	3	2	2	8	Peningkatan Jaringan Irigasi Permukaan	Panjang Jaringan Irigasi yang ditingkatkan	123 Meter	123 Meter	300,000,000	101,385,000	-198,615,000		Dana Transfer Umum-Dana Alokasi Umum	123 Meter	107,385,000	DINAS PEKERJAA N UMUM DAN TATA RUANG
1	3	2	2	9	Peningkatan Bendung Irigasi				200,000,000	0	-200,000,000		Dana Transfer Umum - Dana Alokasi Umum		200,000,000	DINAS PEKERJAA N UMUM DAN TATA RUANG
1	3	2	2	14	Rehabilitasi Jaringan Irigasi Permukaan	Panjang Jaringan Irigasi yang di Rehabilitasi	1085 Meter	1085 Meter	768,600,000	655,164,500	-113,435,500		Dana Transfer Umum-Dana Alokasi Umum	1085 Meter	985,000,000	DINAS PEKERJAA N UMUM DAN TATA RUANG

Kode	Urusan/ Bidang Urusan/ Program/ Kegiatan/ Sub Kegiatan	Indikator Program/ Kegiatan/ Sub Kegiatan	Capaian Kinerja dan Kerangka Pendanaan						Prakiraan Maju Rencana Tahun 2023		Perangka t Daerah Penang g Jawab					
			Target 2022		Pagu Indikatif			Lokasi	Sumber Dana	Target		Pagu Indikatif				
			Semula	Menjadi	RKPD 2022	Perubahan RKPD 2022	Bertambah/ Berkurang									
1	3	2	2	21	Operasi dan Pemeliharaan Jaringan Irigasi Permukaan	Panjang Jaringan Irigasi yang di OP	4100 Meter	4100 Meter	876,000,000	807,995,000	-68,005,000		Dana Transfer Umum-Dana Alokasi Umum	4100 Meter		DINAS PEKERJAA N UMUM DAN TATA RUANG
1	3	2	2	22	Operasi dan Pemeliharaan Bendung Irigasi	Panjang Bendung/ Embung yang di OP	49 Meter	49 Meter	0	238,155,000	238,155,000		Dana Transfer Umum-Dana Alokasi Umum	49 Meter		DINAS PEKERJAA N UMUM DAN TATA RUANG
1	3	3			PROGRAM PENGELOLAAN DAN PENGEMBANGAN SISTEM PENYEDIAAN AIR MINUM	Persentase jumlah rumah tangga yang mendapatkan akses terhadap air minum melalui SPAM jaringan perpipaan dan bukan jaringan perpipaan terlindungi terhadap rumah tangga di seluruh kabupaten/kota	55,3 Persen	55,3 Persen	11,871,509,450	4,337,000,326	-7,534,509,124			55,3 Persen	11,871,509,450	
				Persentase Warga Negara yang memperoleh kebutuhan pokok air minum sehari-hari (SPM)		100 %	100 %						100 %			
1	3	3	2		Pengelolaan dan Pengembangan Sistem Penyediaan Air Minum (SPAM) di Daerah Kabupaten/Kota	Rasio Ketersediaan air bersih	49.32 %	49.32 %	11,871,509,450	4,337,000,326	-7,534,509,124			49.32 %	11,871,509,450	
1	3	3	2	1	Penyusunan Rencana, Kebijakan, Strategi dan Teknis SPAM				0	0	0		Dana Transfer Umum-Dana Alokasi Umum			DINAS PEKERJAA N UMUM DAN TATA RUANG
1	3	3	2	2	Supervisi Pembangunan/Peningkatan/ Perluasan/Perbaikan SPAM				0	0	0		Dana Transfer Umum-Dana Alokasi Umum			DINAS PEKERJAA N UMUM DAN TATA RUANG
1	3	3	2	3	Pembangunan SPAM Jaringan Perpipaan di Kawasan Perkotaan				0	0	0		Dana Transfer Umum-Dana Alokasi Umum			DINAS PEKERJAA N UMUM DAN TATA RUANG

Kode	Urusan/ Bidang Urusan/ Program/ Kegiatan/ Sub Kegiatan	Indikator Program/ Kegiatan/ Sub Kegiatan	Capaian Kinerja dan Kerangka Pendanaan						Prakiraan Maju Rencana Tahun 2023		Perangka t Daerah Penang g Jawab					
			Target 2022		Pagu Indikatif			Lokasi	Sumber Dana	Target		Pagu Indikatif				
			Semula	Menjadi	RKPD 2022	Perubahan RKPD 2022	Bertambah/ Berkurang									
1	3	3	2	4	Pembangunan SPAM Jaringan Perpipaan di Kawasan Perdesaan	Jumlah SPAM jaringan perpipaan di kawasan perdesaan yang dibangun	21 SPAM	22 SPAM	11,871,509,450	4,337,000,326	-7,534,509,124	Kab. Kepulauan Selayar, Semua Kecamatan, Semua Kehurahan	Dana Transfer Umum- Dana Alokasi Umum Bantuan Keuangan	22 SPAM	11,871,509,450	DINAS PEKERJAA N UMUM DAN TATA RUANG
1	3	3	2	5	Peningkatan SPAM Jaringan Perpipaan di Kawasan Perkotaan				0	0	0		Dana Transfer Umum- Dana Alokasi Umum			DINAS PEKERJAA N UMUM DAN TATA RUANG
1	3	3	2	6	Peningkatan SPAM Jaringan Perpipaan di Kawasan Perdesaan				0	0	0		Dana Transfer Umum- Dana Alokasi Umum			DINAS PEKERJAA N UMUM DAN TATA RUANG
1	3	3	2	7	Perluasan SPAM Jaringan Perpipaan di Kawasan Perkotaan				0	0	0		Dana Transfer Umum- Dana Alokasi Umum			DINAS PEKERJAA N UMUM DAN TATA RUANG
1	3	3	2	8	Perbaiki SPAM Jaringan Perpipaan di Kawasan Perdesaan				0	0	0		Dana Transfer Umum- Dana Alokasi Umum			DINAS PEKERJAA N UMUM DAN TATA RUANG
1	3	3	2	9	Pembinaan dan Pengawasan Terhadap Tarif Air Minum				0	0	0		Dana Transfer Umum- Dana Alokasi Umum			DINAS PEKERJAA N UMUM DAN TATA RUANG
1	3	3	2	10	Pembinaan dan Pengawasan Terhadap Penyelenggaraan SPAM oleh Badan Usaha Untuk Kebutuhan Sendiri				0	0	0		Dana Transfer Umum- Dana Alokasi Umum			DINAS PEKERJAA N UMUM DAN TATA RUANG
1	3	3	2	11	Pembinaan dan Pengawasan Terhadap Penyelenggaraan SPAM oleh Pemerintah Desa dan Kelompok Masyarakat				0	0	0		Dana Transfer Umum- Dana Alokasi Umum			DINAS PEKERJAA N UMUM DAN TATA RUANG

Kode	Urusan/ Bidang Urusan/ Program/ Kegiatan/ Sub Kegiatan	Indikator Program/ Kegiatan/ Sub Kegiatan	Capaian Kinerja dan Kerangka Pendanaan						Prakiraan Maju Rencana Tahun 2023		Perangka t Daerah Penang- gung Jawab					
			Target 2022		Pagu Indikatif			Lokasi	Sumber Dana	Target		Pagu Indikatif				
			Semula	Menjadi	RKPD 2022	Perubahan RKPD 2022	Bertambah/ Berkurang									
1	3	3	2	12	Fasilitasi Penyiapan Kerja Sama SPAM				0	0	0		Dana Transfer Umum-Dana Alokasi Umum			DINAS PEKERJAA N UMUM DAN TATA RUANG
1	3	3	2	14	Pengembangan SDM dan Kelembagaan Pengelolaan SPAM				0	0	0		Dana Transfer Umum-Dana Alokasi Umum			DINAS PEKERJAA N UMUM DAN TATA RUANG
1	3	3	2	15	Operasi dan Pemeliharaan SPAM di Kawasan Perkotaan				0	0	0		Dana Transfer Umum-Dana Alokasi Umum			DINAS PEKERJAA N UMUM DAN TATA RUANG
1	3	3	2	16	Operasi dan Pemeliharaan SPAM di Kawasan Perdesaan				0	0	0		Dana Transfer Umum-Dana Alokasi Umum			DINAS PEKERJAA N UMUM DAN TATA RUANG
1	3	4			PROGRAM PENGEMBANGAN SISTEM DAN PENGELOLAAN PERSAMPAHAN REGIONAL	Persentase Sarana Prasarana Persampahan (Prioritas)	0 %	0 %	0	0	0	0 %				0
1	3	4	2		Pengembangan Sistem dan Pengelolaan Persampahan di Daerah Kabupaten/Kota				0	0	0					0
1	3	4	2	1	Penyusunan Rencana, Kebijakan, Strategi, dan Teknis Sistem Pengelolaan Persampahan TPA/TPST/SPA/TPS-3R/TPS Kewenangan Kabupaten/Kota				0	0	0					DINAS PEKERJAA N UMUM DAN TATA RUANG
1	3	4	2	2	Supervisi Pembangunan/Rehabilitasi/ Peningkatan TPA/TPST/SPA/TPS-3R/TPS Kewenangan Kabupaten/Kota				0	0	0					DINAS PEKERJAA N UMUM DAN TATA RUANG
1	3	4	2	3	Pembangunan TPA/TPST/SPA/TPS-3R/TPS				0	0	0					DINAS PEKERJAA N UMUM DAN TATA RUANG
1	3	4	2	4	Rehabilitasi TPA/TPST/SPA/TPS-3R/TPS				0	0	0					DINAS PEKERJAA N UMUM DAN TATA RUANG

Kode	Urusan/ Bidang Urusan/ Program/ Kegiatan/ Sub Kegiatan	Indikator Program/ Kegiatan/ Sub Kegiatan	Capaian Kinerja dan Kerangka Pendanaan						Prakiraan Maju Rencana Tahun 2023		Perangka t Daerah Penangg ung Jawab					
			Target 2022		Pagu Indikatif			Lokasi	Sumber Dana	Target		Pagu Indikatif				
			Semula	Menjadi	RKPD 2022	Perubahan RKPD 2022	Bertambah/ Berkurang									
1	3	4	2	5	Peningkatan TPA/TPST/SPA/TPS-3R/TPS									DINAS PEKERJAA N UMUM DAN TATA RUANG		
1	3	4	2	6	Penyediaan Sarana Persampahan									DINAS PEKERJAA N UMUM DAN TATA RUANG		
1	3	4	2	7	Pembinaan Teknik Pengelolaan Infrastruktur Persampahan									DINAS PEKERJAA N UMUM DAN TATA RUANG		
1	3	4	2	8	Sosialisasi dan Pemberdayaan Masyarakat dalam rangka Penyediaan Sarana TPA/TPST/SPA/TPS-3R/TPS									DINAS PEKERJAA N UMUM DAN TATA RUANG		
1	3	5			PROGRAM PENGELOLAAN DAN PENGEMBANGAN SISTEM AIR LIMBAH	Persentase jumlah rumah tangga yang memperoleh layanan pengolahan air limbah domestik Persentase Warga Negara yang memperoleh layanan pengolahan air limbah domestik (SPM)	6,51 Persen 100 %	6,51 Persen 100 %	8,859,772,550	545,729,000	-8,314,043,550		6,51 Persen 100 %	8,859,772,550		
1	3	5	2		Pengelolaan dan Pengembangan Sistem Air Limbah Domestik dalam Daerah Kabupaten/Kota	Jumlah kegiatan Pengelolaan dan pengembangan air limbah yang dilaksanakan	15 Kejiata n	15 Kejiata n	8,859,772,550	545,729,000	-8,314,043,550		15 Kejiata n	8,859,772,550		
1	3	5	2	1	Penyusunan Rencana, Kebijakan, Strategi dan Teknis Sistem Pengelolaan Air Limbah Domestik dalam Daerah Kabupaten/Kota				0	453,977,000	453,977,000				DINAS PEKERJAA N UMUM DAN TATA RUANG	
1	3	5	2	5	Rehabilitasi/Peningkatan/Perluas an Sistem Pengelolaan Air Limbah Domestik Terpusat Skala Permukiman	Jumlah SPALD terpusat skala permukiman yang direhab.	0 Unit	0 Unit	8,859,772,550	91,752,000	-8,768,020,550	Kab. Kepulauan Selayar, Semua Kecamatan, Semua Kehurahan	DAK Fisik- Bidang Sanitasi- Penugasan	0 Unit	8,859,772,550	DINAS PEKERJAA N UMUM DAN TATA RUANG
1	3	6			PROGRAM PENGELOLAAN DAN PENGEMBANGAN SISTEM DRAINASE	Persentase drainase dalam kondisi baik/pembuangan air tidak tersumbat (Penunjang)	95.55 %	95.55 %	3,965,468,250	6,451,078,816	2,485,610,566		95.55 %	3,965,468,250		

Kode	Urusan/ Bidang Urusan/ Program/ Kegiatan/ Sub Kegiatan	Indikator Program/ Kegiatan/ Sub Kegiatan	Capaian Kinerja dan Kerangka Pendanaan						Prakiraan Maju Rencana Tahun 2023		Perangka t Daerah Penang g Jawab	
			Target 2022		Pagu Indikatif			Lokasi	Sumber Dana	Target		Pagu Indikatif
			Semula	Menjadi	RKPD 2022	Perubahan RKPD 2022	Bertambah/ Berkurang					
1 3 6 2	Pengelolaan dan Pengembangan Sistem Drainase yang Terhubung Langsung dengan Sungai dalam Daerah Kabupaten/Kota	tersedianya sistem drainase skala kawasan dan skala kota sehingga tidak terjadi genangan (lebih dari 30 cm selama 2 jam)	72 Kegiatan	72 Kegiatan	3,965,468,250	6,451,078,816	2,485,610,566			72 Kegiatan	3,965,468,250	
1 3 6 2 5	Pembangunan Sistem Drainase Perkotaan				3,965,468,250	6,451,078,816	2,485,610,566		Dana Transfer Umum-Dana Alokasi Umum		3,965,468,250	DINAS PEKERJAA N UMUM DAN TATA RUANG
1 3 6 2 12	Pembangunan Sistem Drainase Lingkungan				0	0	0				0	DINAS PEKERJAA N UMUM DAN TATA RUANG
1 3 7	PROGRAM PENGEMBANGAN PERMUKIMAN				0	0	0				0	
1 3 7 2	Penyelenggaraan Infrastruktur pada Permukiman di Kawasan Strategis Daerah Kabupaten/Kota				0	0	0				0	
1 3 7 2 1	Pembangunan dan Pengembangan Infrastruktur Kawasan Permukiman di Kawasan Strategis Daerah Kabupaten/Kota				0	0	0				0	DINAS PEKERJAA N UMUM DAN TATA RUANG
1 3 7 2 2	Pemanfaatan dan Pemeliharaan Infrastruktur Kawasan Permukiman di Kawasan Strategis Daerah Kabupaten/Kota				0	0	0				0	DINAS PEKERJAA N UMUM DAN TATA RUANG
1 3 7 2 3	Pengawasan dan Pengendalian Infrastruktur Kawasan Permukiman di Kawasan Strategis Daerah Kabupaten/Kota				0	0	0				0	DINAS PEKERJAA N UMUM DAN TATA RUANG
1 3 7 2 4	Pembinaan Penyelenggaraan Infrastruktur Kawasan Permukiman di Kawasan Strategis Daerah Kabupaten/Kota				0	0	0				0	DINAS PEKERJAA N UMUM DAN TATA RUANG
1 3 8	PROGRAM PENATAAN BANGUNAN GEDUNG	Persentase kepatuhan IMB (Penunjang) Persentase Pemeliharaan dan Penataan Bangunan Gedung dan Lingkungannya Milik Pemerintah (Penunjang) Rasio kepatuhan IMB kab/kota	83.00 % 60.92 % 100 Persen	83.00 % 60.92 % 100 Persen	3,166,973,450	586,613,200	-2,580,360,250			83.00 % 60.92 % 100 Persen	3,166,973,450	

Kode	Urusan/ Bidang Urusan/ Program/ Kegiatan/ Sub Kegiatan	Indikator Program/ Kegiatan/ Sub Kegiatan	Capaian Kinerja dan Kerangka Pendanaan						Prakiraan Maju Rencana Tahun 2023		Perangka t Daerah Penang g Jawab				
			Target 2022		Pagu Indikatif			Lokasi	Sumber Dana	Target		Pagu Indikatif			
			Semula	Menjadi	RKPD 2022	Perubahan RKPD 2022	Bertambah/ Berkurang								
1	3	8	2	Penyelenggaraan Bangunan Gedung di Wilayah Daerah Kabupaten/Kota, Pemberian Izin Mendirikan Bangunan (IMB) dan Sertifikat Laik Fungsi Bangunan Gedung	Jumlah rekomendasi pemberian dan penerbitan persetujuan bangunan gedung	200 Rekomendasi	200 Rekomendasi	3,166,973,450	586,613,200	-2,580,360,250			200 Rekomendasi	3,166,973,450	
1	3	8	2	2 Perencanaan, Pembangunan, Pengawasan, dan Pemanfaatan Bangunan Gedung Daerah Kabupaten/Kota	Jumlah bangunan gedung daerah kabupaten/kota yang dibangun	2 Unit	2 Unit	3,166,973,450	586,613,200	-2,580,360,250	Kab. Kepulauan Selayar, Semua Kecamatan, Semua Kelurahan	Dana Transfer Umum-Dana Alokasi Umum	2 Unit	3,166,973,450	DINAS PEKERJAAN UMUM DAN TATA RUANG
1	3	9		PROGRAM PENATAAN BANGUNAN DAN LINGKUNGANNYA	Persentase Pemeliharaan dan Penataan Bangunan Gedung dan Lingkungannya (Penunjang)	58.73 %	58.73 %	1,076,997,550	19,258,014,200	18,181,016,650			58.73 %	1,076,997,550	
1	3	9	2	Penyelenggaraan Penataan Bangunan dan Lingkungannya di Daerah Kabupaten/Kota	Persentase penataan bangunan dan lingkungannya yang representatif	100 %	100 %	1,076,997,550	19,258,014,200	18,181,016,650			100 %	1,076,997,550	
1	3	9	2	1 Penyusunan Rencana, Kebijakan, Strategi dan Teknis Sistem Penataan Bangunan dan Lingkungan di Kabupaten/Kota				0	0	0					DINAS PEKERJAAN UMUM DAN TATA RUANG
1	3	9	2	3 Penataan Bangunan dan Lingkungan	jumlah bangunan dan lingkungan yang ditata	12 Unit	12 Unit	1,076,997,550	19,258,014,200	18,181,016,650		Dana Transfer Umum-Dana Alokasi Umum Bantuan Keuangan	12 Unit	1,076,997,550	DINAS PEKERJAAN UMUM DAN TATA RUANG
1	3	10		PROGRAM PENYELENGGARAAN JALAN	Proporsi panjang jalan desa yang terbangun (Prioritas)	80 %	80 %	46,567,521,503	80,875,611,564	34,308,090,061			80 %	46,567,521,503	
				Tingkat Kemantapan Jalan kabupaten/kota	71.43 Persen	71.43 Persen	71.43 %								
				Tingkat Kemantapan Jalan kabupaten (Prioritas)	71.43 %	71.43 %	71.43 %								
				Tingkat Kemantapan Jembatan Kabupaten (Prioritas)	98 %	98 %							98 %		
1	3	10	2	Penyelenggaraan Jalan Kabupaten/Kota	Tersedianya jalan yang memudahkan masyarakat perindividu melakukan perjalanan	71.43 %	71.43 %	46,567,521,503	80,875,611,564	34,308,090,061			71.43 %	46,567,521,503	

Kode	Urusan/ Bidang Urusan/ Program/ Kegiatan/ Sub Kegiatan	Indikator Program/ Kegiatan/ Sub Kegiatan	Capaian Kinerja dan Kerangka Pendanaan					Prakiraan Maju Rencana Tahun 2023		Perangka t Daerah Penang g Jawab					
			Target 2022		Pagu Indikatif			Lokasi	Sumber Dana		Target	Pagu Indikatif			
			Semula	Menjadi	RKPD 2022	Perubahan RKPD 2022	Bertambah/ Berkurang								
1	3	10	2	1	Penyusunan Rencana, Kebijakan, dan Strategi Pengembangan Jaringan Jalan Serta Perencanaan Teknis Penyelenggaraan Jalan dan Jembatan		0	0	0	0	0	0	DINAS PEKERJAA N UMUM DAN TATA RUANG		
1	3	10	2	5	Pembangunan Jalan		0	38,167,521,503	63,361,726,432	25,194,204,929	Kab. Kepulauan Selayar, Semua Kecamatan, Semua Kehurahan	Dana Transfer Umum- Dana Alokasi Umum DAK Fisik- Bidang Jalan- Reguler- Jalan DAK Fisik- Bidang Jalan- Penugasan- Jalan	0	38,167,521,503	DINAS PEKERJAA N UMUM DAN TATA RUANG
1	3	10	2	8	Rekonstruksi Jalan			0	0	0				DINAS PEKERJAA N UMUM DAN TATA RUANG	
1	3	10	2	9	Rehabilitasi Jalan		0	0	0	0		Dana Transfer Umum- Dana Alokasi Umum	0	0	DINAS PEKERJAA N UMUM DAN TATA RUANG
1	3	10	2	10	Pemeliharaan Berkala Jalan			8,400,000,000	16,414,136,030	8,014,136,030		Dana Transfer Umum- Dana Alokasi Umum		8,400,000,000	DINAS PEKERJAA N UMUM DAN TATA RUANG
1	3	10	2	11	Pemeliharaan Rutin Jalan			0	0	0				0	DINAS PEKERJAA N UMUM DAN TATA RUANG
1	3	10	2	12	Pembangunan Jembatan			0	938,876,602	938,876,602		Dana Transfer Umum - Dana Alokasi Umum		0	DINAS PEKERJAA N UMUM DAN TATA RUANG

Kode	Urusan/ Bidang Urusan/ Program/ Kegiatan/ Sub Kegiatan	Indikator Program/ Kegiatan/ Sub Kegiatan	Capaian Kinerja dan Kerangka Pendanaan						Prakiraan Maju Rencana Tahun 2023		Perangka t Daerah Penang g Jawab					
			Target 2022		Pagu Indikatif			Lokasi	Sumber Dana	Target		Pagu Indikatif				
			Semula	Menjadi	RKPD 2022	Perubahan RKPD 2022	Bertambah/ Berkurang									
1	3	10	2	18	Rehabilitasi Jembatan		0	0	160,872,500	160,872,500	Kab. Kepulauan Selayar, Semua Kecamatan, Semua Kelurahan	Dana Transfer Umum- Dana Alokasi Umum	0	0	DINAS PEKERJAA N UMUM DAN TATA RUANG	
1	3	10	2	21	Penanggulangan Bencana/Tanggap Darurat		0	0	0	0	Kab. Kepulauan Selayar, Semua Kecamatan, Semua Kelurahan	Dana Transfer Umum- Dana Alokasi Umum	0	0	DINAS PEKERJAA N UMUM DAN TATA RUANG	
1	3	11			PROGRAM PENGEMBANGAN JASA KONSTRUKSI	Rasio tenaga operator/teknisi/analisis yang memiliki sertifikat kompetensi	21,11 Perse n	21,11 Perse n	1,165,995,550	632,135,000	-533,860,550			21,11 Perse n	1,165,995,550	
1	3	11	2		Penyelenggaraan Pelatihan Tenaga Terampil Konstruksi				150,000,000	159,022,000	9,022,000				150,000,000	
1	3	11	2	4	Pelaksanaan Pelatihan Tenaga Terampil Konstruksi				150,000,000	159,022,000	9,022,000		Dana Transfer Umum - Dana Alokasi Umum		150,000,000	DINAS PEKERJAA N UMUM DAN TATA RUANG
1	3	11	2		Penyelenggaraan Sistem Informasi Jasa Konstruksi Cakupan Daerah Kabupaten/Kota				705,995,550	360,113,000	-345,882,550				705,995,550	
1	3	11	2	1	Pengelolaan Operasional Layanan Informasi Jasa Konstruksi				705,995,550	360,113,000	-345,882,550		Dana Transfer Umum- Dana Alokasi Umum		705,995,550	DINAS PEKERJAA N UMUM DAN TATA RUANG
1	3	11	2		Penerbitan Izin Usaha Jasa Konstruksi Nasional (Non Kecil dan Kecil)				310,000,000	113,000,000	-197,000,000				310,000,000	
1	3	11	2	2	Dukungan/Fasilitasi Penyelenggaraan Penerbitan Rekomendasi Teknis IUJK Nasional				160,000,000	0	-160,000,000		Dana Transfer Umum- Dana Alokasi Umum Dana		160,000,000	DINAS PEKERJAA N UMUM DAN TATA RUANG
1	3	11	2	3	Pembinaan dan Peningkatan Kapasitas Badan Usaha Jasa Konstruksi				150,000,000	113,000,000	-37,000,000		Transfer Umum- Dana Alokasi Umum		150,000,000	DINAS PEKERJAA N UMUM DAN TATA RUANG

Kode	Urusan/ Bidang Urusan/ Program/ Kegiatan/ Sub Kegiatan	Indikator Program/ Kegiatan/ Sub Kegiatan	Capaian Kinerja dan Kerangka Pendanaan						Prakiraan Maju Rencana Tahun 2023		Perangka t Daerah Penangg ung Jawab											
			Target 2022		Pagu Indikatif			Lokasi	Sumber Dana	Target		Pagu Indikatif										
			Semula	Menjadi	RKPD 2022	Perubahan RKPD 2022	Bertambah/ Berkurang															
1	3	12																				
1	3	12	2																			
1	3	12	2	1																		DINAS PEKERJAA N UMUM DAN TATA RUANG
1	3	12	2	2																		DINAS PEKERJAA N UMUM DAN TATA RUANG
1	3	12	2	3																		DINAS PEKERJAA N UMUM DAN TATA RUANG
1	3	12	2	4																		DINAS PEKERJAA N UMUM DAN TATA RUANG
1	3	12	2																			
1	3	12	2	1																		DINAS PEKERJAA N UMUM DAN TATA RUANG
1	3	12	2	2																		DINAS PEKERJAA N UMUM DAN TATA RUANG
1	3	12	2	3																		DINAS PEKERJAA N UMUM DAN TATA RUANG

Kode	Urusan/ Bidang Urusan/ Program/ Kegiatan/ Sub Kegiatan	Indikator Program/ Kegiatan/ Sub Kegiatan	Capaian Kinerja dan Kerangka Pendanaan						Prakiraan Maju Rencana Tahun 2023		Perangka t Daerah Penangg ung Jawab	
			Target 2022		Pagu Indikatif			Lokasi	Sumber Dana	Target		Pagu Indikatif
			Semula	Menjadi	RKPD 2022	Perubahan RKPD 2022	Bertambah/ Berkurang					
1 3 12 2	Koordinasi dan Sinkronisasi Pemanfaatan Ruang Daerah Kabupaten/Kota	Persentase kawasan dan lahan lainnya untuk pembangunan dan investasi daerah dengan kesesuaian kegiatan pemanfaatan ruang	60 %	60 %	175,000,000	125,000,000	-50,000,000			60 %	175,000,000	
1 3 12 2 1	Koordinasi dan Sinkronisasi Pemanfaatan Ruang untuk Investasi dan Pembangunan Daerah				75,000,000	99,000,000	24,000,000		Dana Transfer Umum-Dana Alokasi Umum		75,000,000	DINAS PEKERJAA N UMUM DAN TATA RUANG
1 3 12 2 2	Sistem Informasi Penataan Ruang				100,000,000	26,000,000	-74,000,000		Transfer Umum-Dana Alokasi Umum		100,000,000	DINAS PEKERJAA N UMUM DAN TATA RUANG
1 3 12 2	Koordinasi dan Sinkronisasi Pengendalian Pemanfaatan Ruang Daerah Kabupaten/Kota				325,000,000	199,985,000	-125,015,000				325,000,000	
1 3 12 2 1	Koordinasi dan Sinkronisasi Pemberian Insentif dan Disinsentif Bidang Penataan Ruang				75,000,000	100,000,000	25,000,000		Dana Transfer Umum-Dana Alokasi Umum		75,000,000	DINAS PEKERJAA N UMUM DAN TATA RUANG
1 3 12 2 2	Koordinasi dan Sinkronisasi Penertiban dan Penegakan Hukum Bidang Penataan Ruang				75,000,000	16,260,000	-58,740,000		Transfer Umum-Dana Alokasi Umum		75,000,000	DINAS PEKERJAA N UMUM DAN TATA RUANG
1 3 12 2 3	Operasionalisasi Tugas dan Fungsi Penyidik Pegawai Negeri Sipil (PPNS) Bidang Penataan Ruang				75,000,000	6,250,000	-68,750,000		Transfer Umum-Dana Alokasi Umum		75,000,000	DINAS PEKERJAA N UMUM DAN TATA RUANG
1 3 12 2 4	Koordinasi Pelaksanaan Penataan Ruang				100,000,000	77,475,000	-22,525,000		Transfer Umum-Dana Alokasi Umum		100,000,000	DINAS PEKERJAA N UMUM DAN TATA RUANG
2	URUSAN PEMERINTAHAN WAJIB YANG TIDAK BERKAITAN DENGAN PELAYANAN DASAR											
2 10	URUSAN PEMERINTAHAN BIDANG PERTANAHAN				4,094,555,550	2,187,415,600	-1,907,139,950				4,094,555,550	
2 10 2	PROGRAM PENGELOLAAN IZIN LOKASI	Tersedianya Lokasi Pembangunan Dalam Rangka Penanaman Modal	--	--	0	0	0			--	0	
2 10 2 2	Pemberian Izin Lokasi Dalam 1 (satu) Daerah Kabupaten/Kota				0	0	0				0	

Kode	Urusan/ Bidang Urusan/ Program/ Kegiatan/ Sub Kegiatan	Indikator Program/ Kegiatan/ Sub Kegiatan	Capaian Kinerja dan Kerangka Pendanaan						Prakiraan Maju Rencana Tahun 2023		Perangka t Daerah Penangg ung Jawab	
			Target 2022		Pagu Indikatif			Lokasi	Sumber Dana	Target		Pagu Indikatif
			Semula	Menjadi	RKPD 2022	Perubahan RKPD 2022	Bertambah/ Berkurang					
2 10 2 2 1	Koordinasi dan Sinkronisasi Pemberian Izin Lokasi Penanaman Modal dan Kemudahan Berusaha				0	0	0					DINAS PEKERJAA N UMUM DAN TATA RUANG
2 10 4	PROGRAM PENYELESAIAN SENGKETA TANAH GARAPAN	Penanganan sengketa tanah garapan yang dilakukan melalui mediasi	--	--	40,000,000	15,000,000	-25,000,000			--	40,000,000	
2 10 4 2	Penyelesaian Sengketa Tanah Garapan dalam Daerah Kabupaten/Kota				40,000,000	15,000,000	-25,000,000				40,000,000	
2 10 4 2 1	Inventarisasi Sengketa, Konflik, dan Perkara Pertanahan dalam 1 (satu) Daerah Kabupaten/Kota				40,000,000	15,000,000	-25,000,000		Dana Transfer Umum- Dana Alokasi Umum Dana		40,000,000	DINAS PEKERJAA N UMUM DAN TATA RUANG
2 10 4 2 2	Mediasi Penyelesaian Sengketa Tanah Garapan dalam 1 (satu) Daerah Kabupaten/Kota				0	0	0		Dana Transfer Umum- Dana Alokasi Umum		0	DINAS PEKERJAA N UMUM DAN TATA RUANG
2 10 5	PROGRAM PENYELESAIAN GANTI KERUGIAN DAN SANTUNAN TANAH UNTUK PEMBANGUNAN	Jumlah ganti kerugian dan santunan yang terselasaikan	--	--	3,884,555,550	2,022,415,600	-1,862,139,950			--	3,884,555,550	
2 10 5 2	Penyelesaian Masalah Ganti Kerugian dan Santunan Tanah untuk Pembangunan oleh Pemerintah Daerah Kabupaten/Kota				3,884,555,550	2,022,415,600	-1,862,139,950				3,884,555,550	
2 10 5 2 1	Penetapan Daftar Masyarakat Penerima Santunan Tanah dalam 1 (satu) Daerah Kabupaten/Kota				951,315,550	921,915,600	-29,399,950		Dana Transfer Umum- Dana Alokasi Umum Dana		951,315,550	DINAS PEKERJAA N UMUM DAN TATA RUANG
2 10 5 2 2	Koordinasi dan Sinkronisasi Penyelesaian Masalah Ganti Kerugian dan Santunan Tanah untuk Pembangunan oleh Pemerintah Daerah Kabupaten/Kota				2,933,240,000	1,100,500,000	-1,832,740,000		Dana Transfer Umum- Dana Alokasi Umum		2,933,240,000	DINAS PEKERJAA N UMUM DAN TATA RUANG
2 10 6	PROGRAM REDISTRIBUSI TANAH, SERTA GANTI KERUGIAN PROGRAM TANAH KELEBIHAN MAKSIMUM DAN TANAH ABSENTEE	Tersedianya Tanah Obyek Landreform (TOL) yang siap diredistribusikan yang berasal dari Tanah Kelebihan Maksimum dan Tanah Absentee	--	--	20,000,000	20,000,000	0			--	20,000,000	

Kode	Urusan/ Bidang Urusan/ Program/ Kegiatan/ Sub Kegiatan	Indikator Program/ Kegiatan/ Sub Kegiatan	Capaian Kinerja dan Kerangka Pendanaan					Prakiraan Maju Rencana Tahun 2023		Perangka t Daerah Penanggu ng Jawab		
			Target 2022		Pagu Indikatif			Lokasi	Sumber Dana		Target	Pagu Indikatif
			Semula	Menjadi	RKPD 2022	Perubahan RKPD 2022	Bertambah/ Berkurang					
2 10 6 2	Penetapan Subjek dan Objek Redistribusi Tanah serta Ganti Kerugian Tanah Kelebihan Maksimum dan Tanah Absentee dalam 1 (satu) Daerah Kabupaten/Kota				20,000,000	20,000,000	0			20,000,000		
2 10 6 2 2	Inventarisasi dan Rekomendasi Objek Redistribusi Tanah				20,000,000	20,000,000	0		Dana Transfer Umum-Dana Alokasi Umum		20,000,000	DINAS PEKERJAA N UMUM DAN TATA RUANG
2 10 7	PROGRAM PENETAPAN TANAH ULAYAT	Persentase luas lahan Ulayat yang di tetapkan	--	--	0	0	0			--	0	
2 10 7 2	Penetapan Tanah Ulayat yang Lokasinya dalam Daerah Kabupaten/Kota				0	0	0				0	
2 10 7 2 1	Koordinasi dan Sinkronisasi Survei dan Pemetaan Batas Tanah Ulayat dalam 1 (satu) Daerah Kabupaten/Kota				0	0	0				0	DINAS PEKERJAA N UMUM DAN TATA RUANG
2 10 7 2 2	Koordinasi dan Sinkronisasi Pengakuan dan Penguakuan Masyarakat Hukum Adat dalam 1 (satu) Daerah Kabupaten/Kota				0	0	0				0	DINAS PEKERJAA N UMUM DAN TATA RUANG
2 10 8	PROGRAM PENGELOLAAN TANAH KOSONG	Persentase luas lahan kosong yang di tetapkan serta di manfaatkan	--	--	85,000,000	75,000,000	-10,000,000			--	85,000,000	
2 10 8 2	Penyelesaian Masalah Tanah Kosong				30,000,000	30,000,000	0				30,000,000	
2 10 8 2 1	Koordinasi dan Sinkronisasi Penyelesaian Tanah Kosong di dalam 1 (satu) Daerah Kabupaten/Kota				30,000,000	30,000,000	0		Dana Transfer Umum-Dana Alokasi Umum		30,000,000	DINAS PEKERJAA N UMUM DAN TATA RUANG
2 10 8 2	Inventarisasi dan Pemanfaatan Tanah Kosong				55,000,000	45,000,000	-10,000,000				55,000,000	
2 10 8 2 1	Pelaksanaan Inventarisasi Tanah Kosong				30,000,000	20,000,000	-10,000,000		Dana Transfer Umum-Dana Alokasi Umum		30,000,000	DINAS PEKERJAA N UMUM DAN TATA RUANG
2 10 8 2 2	Pemanfaatan Tanah Kosong				25,000,000	25,000,000	0		Dana Transfer Umum-Dana Alokasi Umum		25,000,000	DINAS PEKERJAA N UMUM DAN TATA RUANG

Kode	Urusan/ Bidang Urusan/ Program/ Kegiatan/ Sub Kegiatan	Indikator Program/ Kegiatan/ Sub Kegiatan	Capaian Kinerja dan Kerangka Pendanaan						Prakiraan Maju Rencana Tahun 2023		Perangka t Daerah Penangg ung Jawab	
			Target 2022		Pagu Indikatif			Lokasi	Sumber Dana	Target		Pagu Indikatif
			Semula	Menjadi	RKPD 2022	Perubahan RKPD 2022	Bertambah/ Berkurang					
2 10 9	PROGRAM PENGELOLAAN IZIN MEMBUKA TANAH	Tersedianya tanah untuk masyarakat	--	--	25,000,000	15,000,000	-10,000,000			--	25,000,000	
2 10 9 2	Penerbitan Izin Membuka Tanah				25,000,000	15,000,000	-10,000,000				25,000,000	
2 10 9 2 2	Pengendalian Pemanfaatan Tanah Negara				25,000,000	15,000,000	-10,000,000		Dana Transfer Umum- Dana Alokasi Umum		25,000,000	DINAS PEKERJAA N UMUM DAN TATA RUANG
2 10 10	PROGRAM PENATAGUNAAN TANAH	Persentase Pemanfaatan tanah sesuai Zona Nilai Tanah	--	--	40,000,000	40,000,000	0			--	40,000,000	
2 10 10 2	Penggunaan Tanah yang Hambarannya dalam satu Daerah Kabupaten/Kota				40,000,000	40,000,000	0				40,000,000	
2 10 10 2 1	Koordinasi dan Sinkronisasi Perencanaan Penggunaan Tanah				20,000,000	20,000,000	0		Dana Transfer Umum- Dana Alokasi Umum		20,000,000	DINAS PEKERJAA N UMUM DAN TATA RUANG
2 10 10 2 3	Koordinasi dan Sinkronisasi Pelaksanaan Konsolidasi Tanah Kabupaten/Kota				20,000,000	20,000,000	0		Dana Transfer Umum- Dana Alokasi Umum		20,000,000	DINAS PEKERJAA N UMUM DAN TATA RUANG
1	URUSAN PEMERINTAHAN WAJIB YANG BERKAITAN DENGAN PELAYANAN DASAR											
1 4	URUSAN PEMERINTAHAN BIDANG PERUMAHAN DAN KAWASAN PERMUKIMAN				10,905,040,300	13,469,170,189	2,564,129,889				10,653,228,596	
1 4 1	PROGRAM PENUNJANG URUSAN PEMERINTAHAN DAERAH KABUPATEN/KOTA	Persentase Capaian Kinerja Keuangan (Penunjang) Persentase Capaian Kinerja (Penunjang)	83.00 % 63.03 %	83.00 % 63.03 %	3,826,445,389	3,175,890,219	-650,555,170			83.00 % 63.03 %	3,783,395,025	
1 4 1 2	Perencanaan, Penganggaran, dan Evaluasi Kinerja Perangkat Daerah	Terpenuhiya Penyediaan Barang Cetak dan Penggandaan Tersedianya Dokumen Pelaporan Keuangan Bulanan/Semesteran/Tahunan SKPD Tersedianya Dokumen RKA SKPD	0 % 0 % 100 %	0 % 0 % 100 %	87,800,000	47,119,000	-40,681,000			0 % 0 % 100 %	107,140,000	
1 4 1 2 1	Penyusunan Dokumen Perencanaan Perangkat Daerah	Jumlah dokumen Renstra dan Renja Perangkat Daerah	2 Dokumen	2 Dokumen	31,600,000	16,000,000	-15,600,000	Kab. Kepulauan Selayar, Benteng, Benteng	Dana Transfer Umum- Dana Alokasi Umum	2 Dokumen	34,760,000	DINAS PERUMAH AN DAN KAWASAN PERMUKIM AN

Kode	Urusan/ Bidang Urusan/ Program/ Kegiatan/ Sub Kegiatan	Indikator Program/ Kegiatan/ Sub Kegiatan	Capaian Kinerja dan Kerangka Pendanaan						Prakiraan Maju Rencana Tahun 2023		Perangka t Daerah Penangg ung Jawab					
			Target 2022		Pagu Indikatif			Lokasi	Sumber Dana	Target		Pagu Indikatif				
			Semula	Menjadi	RKPD 2022	Perubahan RKPD 2022	Bertambah/ Berkurang									
1	4	1	2	2	Koordinasi dan Penyusunan Dokumen RKA-SKPD	Jumlah dokumen RKA SKPD	2 Dokumen	2 Dokumen	22,000,000	12,719,000	-9,281,000	Kab. Kepulauan Selayar, Benteng, Benteng	Dana Transfer Umum- Dana Alokasi Umum	2 Dokumen	24,200,000	DINAS PERUMAH AN DAN KAWASAN PERMUKIM AN
1	4	1	2	3	Koordinasi dan Penyusunan Dokumen Perubahan RKA-SKPD	Jumlah dokumen Perubahan RKA SKPD	2 Dokumen	2 Dokumen	19,600,000	8,600,000	-11,000,000	Kab. Kepulauan Selayar, Benteng, Benteng	Dana Transfer Umum- Dana Alokasi Umum	2 Dokumen	21,560,000	DINAS PERUMAH AN DAN KAWASAN PERMUKIM AN
1	4	1	2	4	Koordinasi dan Penyusunan DPA- SKPD	Jumlah dokumen DPA yang Tersusun	1 Dokumen	1 Dokumen	0	0	0	Kab. Kepulauan Selayar, Benteng, Benteng	Dana Transfer Umum- Dana Alokasi Umum	1 Dokumen	0	DINAS PERUMAH AN DAN KAWASAN PERMUKIM AN
1	4	1	2	5	Koordinasi dan Penyusunan Perubahan DPA-SKPD	Jumlah Dokumen DPA Perubahan yang tersusun	1 Dokumen	1 Dokumen	0	0	0	Kab. Kepulauan Selayar, Benteng, Benteng	Dana Transfer Umum- Dana Alokasi Umum	1 Dokumen	0	DINAS PERUMAH AN DAN KAWASAN PERMUKIM AN
1	4	1	2	6	Koordinasi dan Penyusunan Laporan Capaian Kinerja dan Ikhtisar Realisasi Kinerja SKPD	Jumlah laporan capaian kinerja dan ikhtisar realisasi kinerja SKPD	3 Laporan	3 Laporan	14,600,000	9,800,000	-4,800,000	Kab. Kepulauan Selayar, Benteng, Benteng	Dana Transfer Umum- Dana Alokasi Umum	3 Laporan	26,620,000	DINAS PERUMAH AN DAN KAWASAN PERMUKIM AN
1	4	1	2		Administrasi Keuangan Perangkat Daerah	Terlaksananya Gaji dan Tunjangan ASN Tersedianya Dokumen Laporan Keuangan Akhir Tahun SKPD Tersedianya Dokumen Perubahan RKA	100 % 0 % 0 %	100 % 0 % 0 %	2,665,794,780	2,395,370,796	-270,423,984			100 % 0 % 0 %	2,879,365,060	
1	4	1	2	1	Penyediaan Gaji dan Tunjangan ASN	Jumlah ASN yang menerima gaji dan tunjangan	27 Orang	27 Orang	2,303,100,000	2,278,626,796	-24,473,204	Kab. Kepulauan Selayar, Benteng, Benteng	Dana Transfer Umum - Dana Alokasi Umum	27 Orang	2,516,365,060	DINAS PERUMAH AN DAN KAWASAN PERMUKIM AN
1	4	1	2	3	Pelaksanaan Penatausahaan dan Pengujian/Verifikasi Keuangan SKPD	Jumlah dokumen Penyediaan Jasa Administrasi Keuangan	1 Dokumen	1 Dokumen	306,694,780	95,520,000	-211,174,780	Kab. Kepulauan Selayar, Benteng, Benteng	Dana Transfer Umum- Dana Alokasi Umum	1 Dokumen	330,000,000	DINAS PERUMAH AN DAN KAWASAN PERMUKIM AN

Kode	Urusan/ Bidang Urusan/ Program/ Kegiatan/ Sub Kegiatan	Indikator Program/ Kegiatan/ Sub Kegiatan	Capaian Kinerja dan Kerangka Pendanaan						Prakiraan Maju Rencana Tahun 2023		Perangka t Daerah Penangg ung Jawab					
			Target 2022		Pagu Indikatif			Lokasi	Sumber Dana	Target		Pagu Indikatif				
			Semula	Menjadi	RKPD 2022	Perubahan RKPD 2022	Bertambah/ Berkurang									
1	4	1	2	5	Koordinasi dan Penyusunan Laporan Keuangan Akhir Tahun SKPD	Jumlah dokumen/laporan keuangan tepat waktu	2 Dokumen	2 Dokumen	27,000,000	14,224,000	-12,776,000	Kab. Kepulauan Selayar, Benteng, Benteng	Dana Transfer Umum- Dana Alokasi Umum	2 Dokumen	22,000,000	DINAS PERUMAH AN DAN KAWASAN PERMUKIM AN
1	4	1	2	6	Pengelolaan dan Penyiapan Bahan Tanggapan Pemeriksaan	Jumlah dokumen hasil tanggapan pemeriksaan	1 Laporan	1 Laporan	5,000,000	2,000,000	-3,000,000	Kab. Kepulauan Selayar, Benteng, Benteng	Dana Transfer Umum- Dana Alokasi Umum Bantuan Keuangan Khusus dari Pemerintah Daerah Provinsi	1 Laporan	2,200,000	DINAS PERUMAH AN DAN KAWASAN PERMUKIM AN
1	4	1	2	7	Koordinasi dan Penyusunan Laporan Keuangan Bulanan/Triwulanan/Semesteran SKPD	Jumlah koordinasi penyusunan laporan keuangan SKPD yang dilaksanakan	4 Kali	4 Kali	6,000,000	0	-6,000,000	Kab. Kepulauan Selayar, Benteng, Benteng	Dana Transfer Umum- Dana Alokasi Umum	4 Kali	3,300,000	DINAS PERUMAH AN DAN KAWASAN PERMUKIM AN
1	4	1	2	8	Penyusunan Pelaporan dan Analisis Prognosis Realisasi Anggaran	Jumlah laporan Realisasi Fisik dan Keuangan	12 Laporan	12 Laporan	18,000,000	5,000,000	-12,776,000	Kab. Kepulauan Selayar, Benteng, Benteng	Dana Transfer Umum- Dana Alokasi Umum	12 Laporan	5,500,000	DINAS PERUMAH AN DAN KAWASAN PERMUKIM AN
1	4	1	2		Administrasi Barang Milik Daerah pada Perangkat Daerah	Persentase ketersediaan barang milik daerah pada perangkat daerah	100 %	100 %	29,000,000	8,000,000	-21,000,000			100 %	16,500,000	
1	4	1	2	1	Penyusunan Perencanaan Kebutuhan Barang Milik Daerah SKPD	Jumlah laporan perencanaan kebutuhan barang milik daerah	1 Dokumen	1 Dokumen	17,000,000	3,000,000	-14,000,000	Kab. Kepulauan Selayar, Benteng, Benteng	Dana Transfer Umum- Dana Alokasi Umum	1 Dokumen	5,500,000	DINAS PERUMAH AN DAN KAWASAN PERMUKIM AN
1	4	1	2	5	Rekonsiliasi dan Penyusunan Laporan Barang Milik Daerah pada SKPD	Jumlah laporan barang milik daerah yang sudah direkonsiliasi	1 Laporan	1 Laporan	6,000,000	3,000,000	-3,000,000	Kab. Kepulauan Selayar, Benteng, Benteng	Dana Transfer Umum- Dana Alokasi Umum	1 Laporan	5,500,000	DINAS PERUMAH AN DAN KAWASAN PERMUKIM AN

Kode	Urusan/ Bidang Urusan/ Program/ Kegiatan/ Sub Kegiatan	Indikator Program/ Kegiatan/ Sub Kegiatan	Capaian Kinerja dan Kerangka Pendanaan						Prakiraan Maju Rencana Tahun 2023		Perangka t Daerah Penang g Jawab	
			Target 2022		Pagu Indikatif			Lokasi	Sumber Dana	Target		Pagu Indikatif
			Semula	Menjadi	RKPD 2022	Perubahan RKPD 2022	Bertambah/ Berkurang					
1.4.1.2.6	Penatausahaan Barang Milik Daerah pada SKPD	Jumlah laporan pembukuan barang milik daerah pada SKPD	1 Laporan	1 Laporan	6,000,000	2,000,000	-4,000,000	Kab. Kepulauan Selayar, Benteng, Benteng	Dana Transfer Umum-Dana Alokasi Umum	1 Laporan	5,500,000	DINAS PERUMAHAN DAN KAWASAN PERMUKIMAN
1.4.1.2.1	Administrasi Kepegawaian Perangkat Daerah	Persentase pemenuhan administrasi kepegawaian	1 Dokumen	1 Dokumen	85,000,000	14,000,000	-71,000,000			1 Dokumen	60,500,000	
1.4.1.2.1.2	Pengadaan Pakaian Dinas Beserta Atribut Kelengkapannya	Jumlah Pakaian Dinas Beserta Atributnya yang diadakan	26 Stel	26 Stel	25,000,000	0	-25,000,000	Kab. Kepulauan Selayar, Benteng, Benteng	Dana Transfer Umum-Dana Alokasi Umum	26 Stel	27,500,000	DINAS PERUMAHAN DAN KAWASAN PERMUKIMAN
1.4.1.2.1.3	Pendataan dan Pengolahan Administrasi Kepegawaian	Jumlah Data Adminstrasi Kepegawaian	1 Laporan	1 Laporan	5,000,000	2,000,000	-3,000,000	Kab. Kepulauan Selayar, Benteng, Benteng	Dana Transfer Umum-Dana Alokasi Umum	1 Laporan	5,500,000	DINAS PERUMAHAN DAN KAWASAN PERMUKIMAN
1.4.1.2.1.4	Koordinasi dan Pelaksanaan Sistem Informasi Kepegawaian	Jumlah data pegawai yang terintegrasi dengan sistem informasi	27 Pegawai	27 Pegawai	5,000,000	2,000,000	-3,000,000	Kab. Kepulauan Selayar, Benteng, Benteng	Dana Transfer Umum-Dana Alokasi Umum	27 Pegawai	5,500,000	DINAS PERUMAHAN DAN KAWASAN PERMUKIMAN
1.4.1.2.1.9	Pendidikan dan Pelatihan Pegawai Berdasarkan Tugas dan Fungsi	Jumlah pegawai/ASN yang mengikuti pendidikan dan pelatihan	10 Orang	10 Orang	50,000,000	10,000,000	-40,000,000	Kab. Kepulauan Selayar, Benteng, Benteng	Dana Transfer Umum-Dana Alokasi Umum	10 Orang	22,000,000	DINAS PERUMAHAN DAN KAWASAN PERMUKIMAN
1.4.1.2.1	Administrasi Umum Perangkat Daerah	Terlaksananya Kegiatan Rapat-Rapat Koordinasi Konsultasi Dalam dan Luar daerah Tersedianya Alat Tulis Kantor Tersedianya Komponen Instalasi Listrik/penerangan Bangunan Kantor	0 % 0 % 0 %	0 % 0 % 0 %	476,700,000	419,395,000	-57,305,000			0 % 0 % 0 % 0 %	387,750,000	
1.4.1.2.1.1	Penyediaan Komponen Instalasi Listrik/Penerangan Bangunan Kantor	Jumlah komponen instalasi listrik/penerangan bangunan kantor yang tersedia	2 Jenis	2 Jenis	21,600,000	7,500,000	-14,100,000	Kab. Kepulauan Selayar, Benteng, Benteng	Dana Transfer Umum-Dana Alokasi Umum	2 Jenis	8,250,000	DINAS PERUMAHAN DAN KAWASAN PERMUKIMAN

Kode	Urusan/ Bidang Urusan/ Program/ Kegiatan/ Sub Kegiatan	Indikator Program/ Kegiatan/ Sub Kegiatan	Capaian Kinerja dan Kerangka Pendanaan						Prakiraan Maju Rencana Tahun 2023		Perangka t Daerah Penangg ung Jawab					
			Target 2022		Pagu Indikatif			Lokasi	Sumber Dana	Target		Pagu Indikatif				
			Semula	Menjadi	RKPD 2022	Perubahan RKPD 2022	Bertambah/ Berkurang									
1	4	1	2.1	4	Penyediaan Bahan Logistik Kantor	Jumlah makanan dan minuman yang tersedia	2 Jenis	2 Jenis	59,600,000	30,400,000	-29,200,000	Kab. Kepulauan Selayar, Benteng, Benteng	Dana Transfer Umum-Dana Alokasi Umum	2 Jenis	44,000,000	DINAS PERUMAHAN DAN KAWASAN PERMUKIMAN
1	4	1	2.1	5	Penyediaan Barang Cetak dan Penggandaan	Jumlah Barang Cetak dan Penggandaan	2 Jenis	2 Jenis	44,600,000	21,800,000	-22,800,000	Kab. Kepulauan Selayar, Benteng, Benteng	Dana Transfer Umum-Dana Alokasi Umum	2 Jenis	22,000,000	DINAS PERUMAHAN DAN KAWASAN PERMUKIMAN
1	4	1	2.1	6	Penyediaan Bahan Bacaan dan Peraturan Perundang-undangan	Jumlah dokumen/jenis Bahan Bacaan dan Peraturan Perundang-undangan	12 Bulan	12 Bulan	17,100,000	5,000,000	-12,100,000	Kab. Kepulauan Selayar, Benteng, Benteng	Dana Transfer Umum-Dana Alokasi Umum	12 Bulan	5,500,000	DINAS PERUMAHAN DAN KAWASAN PERMUKIMAN
1	4	1	2.1	7	Penyediaan Bahan/Material	Jumlah ATK yang tersedia	12 Bulan	12 Bulan	64,600,000	66,853,000	2,253,000	Kab. Kepulauan Selayar, Benteng, Benteng	Dana Transfer Umum-Dana Alokasi Umum	12 Bulan	33,000,000	DINAS PERUMAHAN DAN KAWASAN PERMUKIMAN
1	4	1	2.1	9	Penyelenggaraan Rapat Koordinasi dan Konsultasi SKPD	Jumlah Rapat-rapat Koordinasi dan Konsultasi yang dilaksanakan	250 Kali	250 Kali	269,200,000	287,842,000	18,642,000	Kab. Kepulauan Selayar, Benteng, Benteng	Dana Transfer Umum-Dana Alokasi Umum	250 Kali	275,000,000	DINAS PERUMAHAN DAN KAWASAN PERMUKIMAN
1	4	1	2.1		Pengadaan Barang Milik Daerah Penunjang Urusan Pemerintah Daerah	Terpenuhinya Kebutuhan Mebel Kantor	0 %	0 %	157,747,200	15,000,000	-142,747,200			0 %	44,000,000	
1	4	1	2.1	5	Pengadaan Mebel	Jumlah mebeleur yang tersedia	3 Jenis	3 Jenis	42,367,900	15,000,000	-27,367,900	Kab. Kepulauan Selayar, Benteng, Benteng	Dana Transfer Umum-Dana Alokasi Umum	3 Jenis	16,500,000	DINAS PERUMAHAN DAN KAWASAN PERMUKIMAN
1	4	1	2.1	6	Pengadaan Peralatan dan Mesin Lainnya	Jumlah peralatan dan perlengkapan gedung kantor yang tersedia	4 Jenis	4 Jenis	115,379,300	0	-115,379,300	Kab. Kepulauan Selayar, Benteng, Benteng	Dana Transfer Umum-Dana Alokasi Umum	4 Jenis	27,500,000	DINAS PERUMAHAN DAN KAWASAN PERMUKIMAN
1	4	1	2.1		Penyediaan Jasa Penunjang Urusan Pemerintahan Daerah	Tersedianya Jasa Komunikasi, Sumber Daya Air, dan Listrik	100 %	100 %	136,792,409	111,945,423	-24,846,986			100 %	123,139,965	

Kode	Urusan/ Bidang Urusan/ Program/ Kegiatan/ Sub Kegiatan	Indikator Program/ Kegiatan/ Sub Kegiatan	Capaian Kinerja dan Kerangka Pendanaan						Prakiraan Maju Rencana Tahun 2023		Perangka t Daerah Penang g Jawab					
			Target 2022		Pagu Indikatif			Lokasi	Sumber Dana	Target		Pagu Indikatif				
			Semula	Menjadi	RKPD 2022	Perubahan RKPD 2022	Bertambah/ Berkurang									
1	4	1	2.1	1	Penyediaan Jasa Surat Menyurat	Jumlah dokumen penyediaan jasa surat menyurat	12 Bulan	12 Bulan	17,600,000	10,000,000	-7,600,000	Kab. Kepulauan Selayar, Benteng, Benteng	Dana Transfer Umum-Dana Alokasi Umum	12 Bulan	11,000,000	DINAS PERUMAHAN DAN KAWASAN PERMUKIMAN
1	4	1	2.1	2	Penyediaan Jasa Komunikasi, Sumber Daya Air dan Listrik	Jumlah biaya tagihan telepon, air, listrik dan wifi	12 Bulan	12 Bulan	119,192,409	101,945,423	-17,246,986	Kab. Kepulauan Selayar, Benteng, Benteng	Dana Transfer Umum-Dana Alokasi Umum	12 Bulan	112,139,965	DINAS PERUMAHAN DAN KAWASAN PERMUKIMAN
1	4	1	2.1		Pemeliharaan Barang Milik Daerah Penunjang Urusan Pemerintahan Daerah	Terpeliharanya Gedung Kantor dan Bangunan Lainnya	100 %	100 %	187,611,000	165,060,000	-22,551,000			100 %	165,000,000	
						Terpeliharanya Kendaraan Dinas	100 %	100 %						100 %		
1	4	1	2.1	1	Penyediaan Jasa Pemeliharaan, Biaya Pemeliharaan dan Pajak Kendaraan Perorangan Dinas atau Kendaraan Dinas Jabatan	Jumlah Kendaraan dinas jabatan dan operasional yang dipelihara	23 Unit	23 Unit	130,077,000	140,060,000	9,983,000	Kab. Kepulauan Selayar, Benteng, Benteng	Dana Transfer Umum-Dana Alokasi Umum	23 Unit	121,000,000	DINAS PERUMAHAN DAN KAWASAN PERMUKIMAN
1	4	1	2.1	6	Pemeliharaan Peralatan dan Mesin Lainnya	Jumlah peralatan dan perlengkapan gedung kantor yang terpelihara	6 Jenis	6 Jenis	42,534,000	25,000,000	-17,534,000	Kab. Kepulauan Selayar, Benteng, Benteng	Dana Transfer Umum-Dana Alokasi Umum	6 Jenis	27,500,000	DINAS PERUMAHAN DAN KAWASAN PERMUKIMAN
1	4	1	2.1	9	Pemeliharaan/Rehabilitasi Gedung Kantor dan Bangunan Lainnya	Luasan gedung kantor yang diperbaiki/rehab	790 m2	790 m2	15,000,000	0	-15,000,000	Kab. Kepulauan Selayar, Benteng, Benteng	Dana Transfer Umum-Dana Alokasi Umum	790 m2	16,500,000	DINAS PERUMAHAN DAN KAWASAN PERMUKIMAN
1	4	2			PROGRAM PENGEMBANGAN PERUMAHAN	Persentase Warga Negara korban bencana yang memperoleh rumah layak huni (SPM)	100 %	100 %	900,000,000	3,058,058,000	2,158,058,000			100 %	938,450,000	
1	4	2	2		Pendataan Penyediaan dan Rehabilitasi Rumah Korban Bencana atau Relokasi Program Kabupaten/Kota	Jumlah data rumah korban bencana atau relokasi pemerintah yang akan direhabilitasi	1 Dokumen	1 Dokumen	425,000,000	295,000,000	-130,000,000			1 Dokumen	438,950,000	

Kode	Urusan/ Bidang Urusan/ Program/ Kegiatan/ Sub Kegiatan	Indikator Program/ Kegiatan/ Sub Kegiatan	Capaian Kinerja dan Kerangka Pendanaan						Prakiraan Maju Rencana Tahun 2023		Perangka t Daerah Penang g Jawab					
			Target 2022		Pagu Indikatif			Lokasi	Sumber Dana	Target		Pagu Indikatif				
			Semula	Menjadi	RKPD 2022	Perubahan RKPD 2022	Bertambah/ Berkurang									
1	4	2	2	1	Identifikasi Perumahan di Lokasi Rawan Bencana atau Terkena Relokasi Program Kabupaten/Kota	Jumlah dokumen hasil identifikasi perumahan di lokasi rawan bencana atau terkena relokasi program	1 Dokumen	1 Dokumen	150,000,000	100,000,000	-50,000,000	Kab. Kepulauan Selayar, Semua Kecamatan, Semua Kelurahan	Dana Transfer Umum-Dana Alokasi Umum	1 Dokumen	150,000,000	DINAS PERUMAHAN DAN KAWASAN PERMUKIMAN
1	4	2	2	2	Identifikasi Lahan-Lahan Potensial sebagai Lokasi Relokasi Perumahan	Jumlah dokumen hasil identifikasi lahan-lahan potensial sebagai lokasi relokasi perumahan	1 dokumen	1 dokumen	50,000,000	50,000,000	0	Kab. Kepulauan Selayar, Semua Kecamatan, Semua Kelurahan	Dana Transfer Umum-Dana Alokasi Umum	1 dokumen	50,000,000	DINAS PERUMAHAN DAN KAWASAN PERMUKIMAN
1	4	2	2	3	Pengumpulan Data Rumah Korban Bencana Kejadian Sebelumnya yang Belum Tertangani	Dokumen/laporan rumah korban bencana	1 Laporan	1 Laporan	75,000,000	25,000,000	-50,000,000	Kab. Kepulauan Selayar, Semua Kecamatan, Semua Kelurahan	Dana Transfer Umum-Dana Alokasi Umum	1 Laporan	82,500,000	DINAS PERUMAHAN DAN KAWASAN PERMUKIMAN
1	4	2	2	4	Pendataan Tingkat Kerusakan Rumah Akibat Bencana	Dokumen/laporan kerusakan rumah akibat bencana	1 Laporan	1 Laporan	50,000,000	45,000,000	-5,000,000	Kab. Kepulauan Selayar, Semua Kecamatan, Semua Kelurahan	Dana Transfer Umum-Dana Alokasi Umum	1 Laporan	55,000,000	DINAS PERUMAHAN DAN KAWASAN PERMUKIMAN
1	4	2	2	5	Pendataan dan Verifikasi Penerima Rumah bagi Korban Bencana Alam atau Terkena Relokasi Program Kabupaten/Kota	Surat Keputusan penerima bantuan	1 SK	1 SK	50,000,000	25,000,000	-25,000,000	Kab. Kepulauan Selayar, Semua Kecamatan, Semua Kelurahan	Dana Transfer Umum-Dana Alokasi Umum	1 SK	50,000,000	DINAS PERUMAHAN DAN KAWASAN PERMUKIMAN
1	4	2	2	6	Pendataan Rumah Sewa Milik Masyarakat, Rumah Susun dan Rumah Khusus	Dokumen/laporan rumah sewa milik masyarakat, rumah susun dan khusus	1 Laporan	1 Laporan	50,000,000	50,000,000	0	Kab. Kepulauan Selayar, Semua Kecamatan, Semua Kelurahan	Dana Transfer Umum-Dana Alokasi Umum	1 Laporan	51,450,000	DINAS PERUMAHAN DAN KAWASAN PERMUKIMAN
1	4	2	2		Sosialisasi dan Persiapan Penyediaan dan Rehabilitasi Rumah Korban Bencana atau Relokasi Program Kabupaten/Kota	Jumlah masyarakat yang mengikuti sosialisasi terkait penyediaan rumah korban bencana dan relokasi program kabupaten/kota	1 Dokumen	1 Dokumen	190,000,000	154,341,500	-35,658,500			1 Dokumen	195,000,000	

Kode	Urusan/ Bidang Urusan/ Program/ Kegiatan/ Sub Kegiatan	Indikator Program/ Kegiatan/ Sub Kegiatan	Capaian Kinerja dan Kerangka Pendanaan						Prakiraan Maju Rencana Tahun 2023		Perangka t Daerah Penangg ung Jawab					
			Target 2022		Pagu Indikatif			Lokasi	Sumber Dana	Target		Pagu Indikatif				
			Semula	Menjadi	RKPD 2022	Perubahan RKPD 2022	Bertambah/ Berkurang									
1	4	2	2	1	Sosialisasi Standar Teknis Penyediaan dan Rehabilitasi Rumah kepada Masyarakat/Sukarelawan Tanggap Bencana	Jumlah Orang yang mengikuti sosialisasi	50 Orang	50 Orang	50,000,000	0	-50,000,000	Kab. Kepulauan Selayar, Benteng, Semua Kelurahan	Dana Transfer Umum- Dana Alokasi Umum	50 Orang	55,000,000	DINAS PERUMAH AN DAN KAWASAN PERMUKIM AN
1	4	2	2	2	Sosialisasi tentang Mekanisme Penggantian Hak atas Tanah dan Bangunan	Jumlah orang yang mengikuti sosialisasi	50 orang	50 orang	0	0	0	Kab. Kepulauan Selayar, Semua Kecamatan, Semua Kelurahan Kab. Kepulauan Selayar, Benteng, Semua Kelurahan	Dana Transfer Umum- Dana Alokasi Umum	50 orang	0	DINAS PERUMAH AN DAN KAWASAN PERMUKIM AN
1	4	2	2	3	Sosialisasi Pengembangan Perumahan Baru dan Mekanisme Akses Perumahan KPR-FLPP	Jumlah orang yang mengikuti sosialisasi	50 orang	50 orang	50,000,000	0	-50,000,000	Kab. Kepulauan Selayar, Benteng, Semua Kelurahan	Dana Transfer Umum- Dana Alokasi Umum	50 orang	50,000,000	DINAS PERUMAH AN DAN KAWASAN PERMUKIM AN
1	4	2	2	4	Pembentukan dan Pelatihan Tim Satgas, Tim Pendamping dan Fasilitator	Rembug Warga untuk Menentukan Calon Penerima Rumah Bagi Korban Bencana Surat Keputusan Penerima Bantuan	1 Surat Keputusan 1 Surat Keputusan	1 Surat Keputusan 1 Surat Keputusan	50,000,000	50,010,000	10,000	Kab. Kepulauan Selayar, Benteng, Semua Kelurahan	Dana Transfer Umum- Dana Alokasi Umum	1 Surat Keputusan 1 Surat Keputusan	50,000,000	DINAS PERUMAH AN DAN KAWASAN PERMUKIM AN
1	4	2	2	5	Rembug Warga untuk Menentukan Calon Penerima Rumah bagi Korban Bencana	Surat Keputusan penerima bantuan	1 SK	1 SK	20,000,000	40,942,500	20,942,500	Kab. Kepulauan Selayar, Semua Kecamatan, Semua Kelurahan	Dana Transfer Umum- Dana Alokasi Umum	1 SK	20,000,000	DINAS PERUMAH AN DAN KAWASAN PERMUKIM AN
1	4	2	2	6	Koordinasi untuk Menyepakati Penerima dan Jenis Pelayanan	Jumlah dokumen/laporan hasil koordinasi	1 Dokumen /Laporan	1 Dokumen /Laporan	20,000,000	63,389,000	43,389,000	Kab. Kepulauan Selayar, Benteng, Semua Kelurahan	Dana Transfer Umum- Dana Alokasi Umum	1 Dokumen /Laporan	20,000,000	DINAS PERUMAH AN DAN KAWASAN PERMUKIM AN
1	4	2	2		Pembangunan dan Rehabilitasi Rumah Korban Bencana atau Relokasi Program Kabupaten/Kota	Jumlah rumah korban bencana atau relokasi program yang dibangun dan diperbaiki	163 Unit	163 Unit	150,000,000	2,608,716,500	2,458,716,500			163 Unit	165,000,000	

Kode	Urusan/ Bidang Urusan/ Program/ Kegiatan/ Sub Kegiatan	Indikator Program/ Kegiatan/ Sub Kegiatan	Capaian Kinerja dan Kerangka Pendanaan						Prakiraan Maju Rencana Tahun 2023		Perangka t Daerah Penang g Jawab					
			Target 2022		Pagu Indikatif			Lokasi	Sumber Dana	Target		Pagu Indikatif				
			Semula	Menjadi	RKPD 2022	Perubahan RKPD 2022	Bertambah/ Berkurang									
1	4	2	2	1	Rehabilitasi Rumah bagi Korban Bencana	Jumlah unit rumah korban bencana yang direhabilitasi	3 Unit	3 Unit	150,000,000	2,608,716,500	2,458,716,500	Kab. Kepulauan Selayar, Semua Kecamatan, Semua Kelurahan	Dana Transfer Umum- Dana Alokasi Umum Bantuan Keuangan	3 Unit	165,000,000	DINAS PERUMAH AN DAN KAWASAN PERMUKIM AN
1	4	2	2	2	Penyusunan Site Plan dan/atau Detail Engineering Design (DED) bagi Rumah Korban Bencana atau Relokasi Program Kabupaten/Kota	Site Plan Bagi Korban Bencana atau Relokasi program pemerintah	1 Dokumen	1 Dokumen	0	0	0	Kab. Kepulauan Selayar, Semua Kecamatan, Semua Kelurahan	Dana Transfer Umum- Dana Alokasi Umum	1 Dokumen	0	DINAS PERUMAH AN DAN KAWASAN PERMUKIM AN
1	4	2	2	3	Pengadaan Lahan untuk Pembangunan Rumah bagi Korban Bencana				0	0	0	Kab. Kepulauan Selayar, Semua Kecamatan, Semua Kelurahan	Dana Transfer Umum- Dana Alokasi Umum		0	DINAS PERUMAH AN DAN KAWASAN PERMUKIM AN
1	4	2	2	4	Pembangunan Rumah bagi Korban Bencana	Jumlah rumah bagi korban bencana yang terbangun	160 unit	160 unit	0	0	0	Kab. Kepulauan Selayar, Semua Kecamatan, Semua Kelurahan	Bantuan Keuangan Khusus dari Pemerintah Daerah Provinsi	160 unit	0	DINAS PERUMAH AN DAN KAWASAN PERMUKIM AN
1	4	2	2	5	Pembangunan Rumah Khusus beserta PSU bagi Korban Bencana atau Relokasi Program Kabupaten/Kota				0	0	0	Kab. Kepulauan Selayar, Semua Kecamatan, Semua Kelurahan	Dana Transfer Umum- Dana Alokasi Umum		0	DINAS PERUMAH AN DAN KAWASAN PERMUKIM AN
1	4	2	2	6	Operasional dan Pemeliharaan Lingkungan Perumahan pada Relokasi Program Kabupaten/Kota				0	0	0	Kab. Kepulauan Selayar, Semua Kecamatan, Semua Kelurahan	Dana Transfer Umum- Dana Alokasi Umum		0	DINAS PERUMAH AN DAN KAWASAN PERMUKIM AN
1	4	2	2		Pendistribusian dan Serah Terima Rumah bagi Korban Bencana atau Relokasi Program Kabupaten/Kota	Terlaksananya kegiatan pendistribusian dan serah terimah rumah bagi korban bencana atau relokasi program kabupaten/kota	1 Dokumen	1 Dokumen	0	0	0			1 Dokumen	0	

Kode	Urusan/ Bidang Urusan/ Program/ Kegiatan/ Sub Kegiatan	Indikator Program/ Kegiatan/ Sub Kegiatan	Capaian Kinerja dan Kerangka Pendanaan						Prakiraan Maju Rencana Tahun 2023		Perangka t Daerah Penang g Jawab					
			Target 2022		Pagu Indikatif			Lokasi	Sumber Dana	Target		Pagu Indikatif				
			Semula	Menjadi	RKPD 2022	Perubahan RKPD 2022	Bertambah/ Berkurang									
1	4	2	2	1	Pelaksanaan Pembagian Rumah bagi Korban Bencana Kabupaten/Kota atau Relokasi Program Kabupaten/Kota	Pembagian rumah bagi korban bencana	10 Unit	10 Unit	0	0	0	Kab. Kepulauan Selayar, Semua Kecamatan, Semua Kelurahan	Dana Transfer Umum-Dana Alokasi Umum	10 Unit	0	DINAS PERUMAHAN DAN KAWASAN PERMUKIMAN
1	4	2	2	2	Penatausahaan Serah Terima Rumah bagi Korban Bencana Kabupaten/Kota atau Relokasi Program Kabupaten/Kota	Tersedianya laporan serah terima bagi masyarakat terdampak program pemugaran/peremajaan permukiman kumuh	1 Dokumen	1 Dokumen	0	0	0	Kab. Kepulauan Selayar, Bontoharu, Semua Kelurahan	Dana Transfer Umum-Dana Alokasi Umum	1 Dokumen	0	DINAS PERUMAHAN DAN KAWASAN PERMUKIMAN
1	4	2	2.1		Pembinaan Pengelolaan Rumah Susun Umum dan/atau Rumah Khusus	Jumlah rumah susun/rumah khusus yang dikelola	1 Dokumen	1 Dokumen	45,000,000	0	-45,000,000			1 Dokumen	49,500,000	
1	4	2	2.1	1	Fasilitasi Pengelolaan Kelembagaan dan Pemilik/Penghuni Rumah Susun	Jumlah hasil Koordinasi	1 Dokumen	1 Dokumen	20,000,000	0	-20,000,000	Kab. Kepulauan Selayar, Semua Kecamatan, Semua Kelurahan	Dana Transfer Umum-Dana Alokasi Umum	1 Dokumen	22,000,000	DINAS PERUMAHAN DAN KAWASAN PERMUKIMAN
1	4	2	2.1	2	Penatausahaan Pemanfaatan Rumah Susun Umum dan/atau Rumah Khusus	Dokumen administrasi penatausahaan pemanfaatan rumah susun umum dan/atau rumah khusus	1 Dokumen	1 Dokumen	25,000,000	0	-25,000,000	Kab. Kepulauan Selayar, Bontosikuyu, Semua Kelurahan	Dana Transfer Umum-Dana Alokasi Umum	1 Dokumen	27,500,000	DINAS PERUMAHAN DAN KAWASAN PERMUKIMAN
1	4	2	2.1		Penerbitan Izin Pembangunan dan Pengembangan Perumahan	Terlaksananya kegiatan penerbitan izin pembangunan dan pengembangan perumahan	1 Dokumen	1 Dokumen	40,000,000	0	-40,000,000			1 Dokumen	40,000,000	
1	4	2	2.1	1	Fasilitasi Pemenuhan Komitmen Penerbitan Izin Pembangunan dan Pengembangan Perumahan Terintegrasi secara Elektronik	Rekomendasi penerbitan izin pembangunan dan pengembangan perumahan terintegrasi secara elektronik	1 Dokumen	1 Dokumen	20,000,000	0	-20,000,000	Kab. Kepulauan Selayar, Benteng, Semua Kelurahan	Dana Transfer Umum-Dana Alokasi Umum	1 Dokumen	20,000,000	DINAS PERUMAHAN DAN KAWASAN PERMUKIMAN
1	4	2	2.1	2	Penguatan dan Pembinaan kepada BLU/BUMD untuk Penyelenggaraan Rumah Sederhana				0	0	0	Kab. Kepulauan Selayar, Semua Kecamatan, Semua Kelurahan	Dana Transfer Umum-Dana Alokasi Umum		0	DINAS PERUMAHAN DAN KAWASAN PERMUKIMAN
1	4	2	2.1	3	Koordinasi dan Sinkronisasi Pengendalian Pembangunan dan Pengembangan Perumahan	Jumlah Laporan Hasil Koordinasi dan Sinkronisasi Pengendalian Pembangunan dan Pengembangan Perumahan	1 Laporan	1 Laporan	20,000,000	0	-20,000,000	Kab. Kepulauan Selayar, Benteng, Semua Kelurahan	Dana Transfer Umum-Dana Alokasi Umum	1 Laporan	20,000,000	DINAS PERUMAHAN DAN KAWASAN PERMUKIMAN

Kode	Urusan/ Bidang Urusan/ Program/ Kegiatan/ Sub Kegiatan	Indikator Program/ Kegiatan/ Sub Kegiatan	Capaian Kinerja dan Kerangka Pendanaan					Prakiraan Maju Rencana Tahun 2023		Perangka t Daerah Penangg ung Jawab						
			Target 2022		Pagu Indikatif			Lokasi	Sumber Dana		Target	Pagu Indikatif				
			Semula	Menjadi	RKPD 2022	Perubahan RKPD 2022	Bertambah/ Berkurang									
1	4	2	2.1	4	Koordinasi dan Sinkronisasi Kerjasama Pemerintah Daerah dengan Badan Usaha (KPDBU) Perumahan Umum/Rumah Susun Umum	Jumlah dokumen/laporan hasil koordinasi	1 Dokumen	1 Dokumen	0	0	0	Kab. Kepulauan Selayar, Semua Kecamatan, Semua Kelurahan	Dana Transfer Umum- Dana Alokasi Umum	1 Dokumen	0	DINAS PERUMAH AN DAN KAWASAN PERMUKIM AN
1	4	2	2.1		Penerbitan Sertifikat Kepemilikan Bangunan Gedung (SKGB)	Terlaksananya kegiatan penerbitan sertifikat kepemilikan bangunan gedung (SKGB)	1 Dokumen	1 Dokumen	50,000,000	0	-50,000,000			1 Dokumen	50,000,000	
1	4	2	2.1	1	Koordinasi dan Sinkronisasi Penerbitan Sertifikat Kepemilikan Bangunan Gedung (SKGB)	Jumlah laporan hasil koordinasi dan sinkronisasi penerbitan kepemilikan bangunan gedung (SKGB)	1 Dokumen	1 Dokumen	50,000,000	0	-50,000,000	Kab. Kepulauan Selayar, Benteng, Semua Kelurahan	Dana Transfer Umum- Dana Alokasi Umum	1 Dokumen	50,000,000	DINAS PERUMAH AN DAN KAWASAN PERMUKIM AN
1	4	3			PROGRAM KAWASAN PERMUKIMAN	Persentase penurunan luas kawasan kumuh (Prioritas)	2.11 %	2.11 %	1,142,000,000	359,544,000	-782,456,000			2.11 %	1,034,440,000	
1	4	3	2		Penerbitan Izin Pembangunan dan Pengembangan Kawasan Permukiman	Tersedianya izin pembangunan dan pengembangan kawasan permukiman	1 Dokumen	1 Dokumen	325,000,000	210,943,000	-114,057,000			1 Dokumen	289,740,000	
1	4	3	2	1	Fasilitasi Pemenuhan Komitmen Penerbitan Izin Pembangunan dan Pengembangan Kawasan Permukiman Terintegrasi Secara Elektronik	Rekomendasi izin pembangunan dan pengembangan kawasan permukiman	1 Dokumen	1 Dokumen	0	0	0	Kab. Kepulauan Selayar, Semua Kecamatan, Semua Kelurahan	Dana Transfer Umum- Dana Alokasi Umum	1 Dokumen	0	DINAS PERUMAH AN DAN KAWASAN PERMUKIM AN
1	4	3	2	2	Penyusunan dan/atau Review serta Legalisasi Rencana Pembangunan dan Pengembangan Kawasan Permukiman dan Permukiman Kumuh	Tersedianya Perda/Perbup terkait Pembangunan dan Pengembangan Kawasan Permukiman kumuh	1 Dokumen	1 Dokumen	261,600,000	155,669,000	-105,931,000	Kab. Kepulauan Selayar, Semua Kecamatan, Semua Kelurahan	Dana Transfer Umum- Dana Alokasi Umum	1 Dokumen	220,000,000	DINAS PERUMAH AN DAN KAWASAN PERMUKIM AN
1	4	3	2	3	Koordinasi dan Sinkronisasi Pengendalian Pembangunan dan Pengembangan Kawasan Permukiman dan Permukiman Kumuh	Jumlah laporan dan dokumen Koordinasi dan Sinkronisasi dalam rangka Pengendalian Pembangunan dan Pengembangan Kawasan Permukiman dan Permukiman Kumuh	1 Dokumen	1 Dokumen	63,400,000	55,274,000	-8,126,000	Kab. Kepulauan Selayar, Semua Kecamatan, Semua Kelurahan	Dana Transfer Umum- Dana Alokasi Umum	1 Dokumen	69,740,000	DINAS PERUMAH AN DAN KAWASAN PERMUKIM AN
1	4	3	2		Penataan dan Peningkatan Kualitas Kawasan Permukiman Kumuh dengan Luas di Bawah 10 (sepuluh) Ha	Luasan kawasan permukiman kumuh yang tertangani	1 Hektar	1 Hektar	465,000,000	86,050,000	-378,950,000			1 Hektar	511,500,000	

Kode	Urusan/ Bidang Urusan/ Program/ Kegiatan/ Sub Kegiatan	Indikator Program/ Kegiatan/ Sub Kegiatan	Capaian Kinerja dan Kerangka Pendanaan					Prakiraan Maju Rencana Tahun 2023		Perangka t Daerah Penang g Jawab		
			Target 2022		Pagu Indikatif			Lokasi	Sumber Dana		Target	Pagu Indikatif
			Semula	Menjadi	RKPD 2022	Perubahan RKPD 2022	Bertambah/ Berkurang					
1.4.3.2.1	Survei dan Penetapan Lokasi Perumahan dan Permukiman Kumuh	Tersedianya dokumen hasil survei dan penetapan lokasi permukiman kumuh	3 Lokasi	3 Lokasi	300,000,000	0	-300000000	Kab. Kepulauan Selayar, Benteng, Semua Kelurahan Kab. Kepulauan Selayar, Bontoharu, Semua Kelurahan Kab. Kepulauan Selayar, Bontomate ne, Semua Kelurahan Kab.	Dana Transfer Umum-Dana Alokasi Umum	3 Lokasi	330,000,000	DINAS PERUMAHAN DAN KAWASAN PERMUKIMAN
1.4.3.2.2	Penyusunan Rencana Pencegahan dan Peningkatan Kualitas Perumahan Kumuh dan Permukiman Kumuh	Tersedianya dokumen perencanaan dan rekomendasi pencegahan tumbuh kembangnya permukiman kumuh	1 Dokumen	1 Dokumen	0	0	0	Kab. Kepulauan Selayar, Semua Kecamatan, Semua Kelurahan Kab.	Dana Transfer Umum-Dana Alokasi Umum	1 Dokumen	0	DINAS PERUMAHAN DAN KAWASAN PERMUKIMAN
1.4.3.2.3	Pembentukan/Pembinaan Kelompok Swadaya Masyarakat di Permukiman Kumuh	Terbentuknya/ terbinanya Kelompok Swadaya Masyarakat (KSM) di permukiman kumuh	3 Kecamatan	2 Kecamatan	30,000,000	17,980,000	-12,020,000	Kab. Kepulauan Selayar, Bontomate ne, Menara Indah Kab. Kepulauan Selayar, Bontosikuyu, Khusus Bahuluang	Dana Transfer Umum-Dana Alokasi Umum	2 Kecamatan	33,000,000	DINAS PERUMAHAN DAN KAWASAN PERMUKIMAN
1.4.3.2.4	Penyadaran Publik Pencegahan Tumbuh dan Berkembangnya	Jumlah Sosialisasi Penyadaran Publik Pencegahan Tumbuh dan Berkembangnya Permukiman Kumuh	2 Kecamatan	2 Kecamatan	30,000,000	30,000,000	0	Kab. Kepulauan Selayar, Bontomate ne, Menara Indah	Dana Transfer Umum-Dana Alokasi Umum	2 Kecamatan	33,000,000	DINAS PERUMAHAN DAN

Kode	Urusan/ Bidang Urusan/ Program/ Kegiatan/ Sub Kegiatan	Indikator Program/ Kegiatan/ Sub Kegiatan	Capaian Kinerja dan Kerangka Pendanaan					Prakiraan Maju Rencana Tahun 2023		Perangka t Daerah Penang g Jawab						
			Target 2022		Pagu Indikatif			Lokasi	Sumber Dana		Target	Pagu Indikatif				
			Semula	Menjadi	RKPD 2022	Perubahan RKPD 2022	Bertambah/ Berkurang									
1	4	3	2	4	Tumbuh dan Berkembangnya Permukiman Kumuh			30,000,000	30,000,000	0	Kab. Kepulauan Selayar, Bontosikuy u, Tambolong an		30,000,000	KAWASAN PERMUKIM AN		
1	4	3	2	5	Koordinasi dan Sinkronisasi Pengendalian Penataan Pemugaran/Peremajaan Permukiman Kumuh	Jumlah laporan dan dokumen Koordinasi dan Sinkronisasi dalam rangka Pengendalian penataan pemugaran/cperemajaan permukiman kumuh	3 Laporan	3 Laporan	50,000,000	35,270,000	-14,730,000	Kab. Kepulauan Selayar, Semua Kecamatan, Semua Kelurahan	Dana Transfer Umum- Dana Alokasi Umum	3 Laporan	55,000,000	DINAS PERUMAH AN DAN KAWASAN PERMUKIM AN
1	4	3	2	6	Pelaksanaan Pembagian Rumah Bagi Masyarakat Terdampak Program Pemugaran/Peremajaan Permukiman Kumuh	Terciptanya permukiman kumuh yang teratur dan baik	0 Unit	0 Unit	0	0	0	Kab. Kepulauan Selayar, Semua Kecamatan, Semua Kelurahan	Dana Transfer Umum- Dana Alokasi Umum	0 Unit	0	DINAS PERUMAH AN DAN KAWASAN PERMUKIM AN
1	4	3	2	7	Penatausahaan Serah Terima Rumah bagi Masyarakat Terdampak Program Pemugaran/Peremajaan Permukiman Kumuh	Tersedianya laporan serah terima bagi masyarakat terdampak Program Pemugaran/ Peremajaan Permukiman Kumuh	1 Dokumen	1 Dokumen	5,000,000	2,800,000	-2,200,000	Kab. Kepulauan Selayar, Benteng, Semua Kelurahan	Dana Transfer Umum- Dana Alokasi Umum	1 Dokumen	5,500,000	DINAS PERUMAH AN DAN KAWASAN PERMUKIM AN
1	4	3	2	8	Penyusunan/Review/Legalisasi Kebijakan Bidang PKP	Tersedianya Peraturan Daerah/ Peraturan Bupati	1 Dokumen	1 Dokumen	50,000,000	0	-50,000,000	Kab. Kepulauan Selayar, Semua Kecamatan, Semua Kelurahan	Dana Transfer Umum- Dana Alokasi Umum	1 Dokumen	55,000,000	DINAS PERUMAH AN DAN KAWASAN PERMUKIM AN
1	4	3	2		Peningkatan Kualitas Kawasan Permukiman Kumuh dengan Luas di Bawah 10 (sepuluh) Ha	Menurunnya persentase luasan kawasan permukiman kumuh	1 Dokumen	1 Dokumen	352,000,000	62,551,000	-289,449,000			1 Dokumen	233,200,000	
1	4	3	2	1	Penyusunan Rencana Tapak (Site Plan) dan Detail Engineering Design (DED) Peremajaan/Pemugaran Permukiman Kumuh	Site Plan	1 Dokumen	1 Dokumen	100,000,000	0	-100,000,000	Kab. Kepulauan Selayar, Benteng, Semua Kelurahan	Dana Transfer Umum- Dana Alokasi Umum	1 Dokumen	110,000,000	DINAS PERUMAH AN DAN KAWASAN PERMUKIM AN
1	4	3	2	2	Perbaikan Rumah Tidak Layak Huni	Perbaikan Rumah Tidak Layak Huni menjadi Rumah Layak Huni Sebanyak 10 Unit	0 Unit	0 Unit	140,000,000	0	-140,000,000	Kab. Kepulauan Selayar, Semua Kecamatan, Semua Kelurahan	Dana Transfer Umum- Dana Alokasi Umum	0 Unit	0	DINAS PERUMAH AN DAN KAWASAN PERMUKIM AN

Kode	Urusan/ Bidang Urusan/ Program/ Kegiatan/ Sub Kegiatan	Indikator Program/ Kegiatan/ Sub Kegiatan	Capaian Kinerja dan Kerangka Pendanaan						Prakiraan Maju Rencana Tahun 2023		Perangka t Daerah Penangg ung Jawab					
			Target 2022		Pagu Indikatif			Lokasi	Sumber Dana	Target		Pagu Indikatif				
			Semula	Menjadi	RKPD 2022	Perubahan RKPD 2022	Bertambah/ Berkurang									
1	4	3	2	3	Kerja Sama Perbaikan Rumah Tidak Layak Huni Beserta PSU	Keberhasilan pelaksanaan program kegiatan Perbaikan Rumah Tidak Layak Huni Beserta PSU	1 Laporan	1 Laporan	12,000,000	3,755,000	-8,245,000	Kab. Kepulauan Selayar, Semua Kecamatan, Semua Kelurahan	Dana Transfer Umum-Dana Alokasi Umum	1 Laporan	13,200,000	DINAS PERUMAHAN DAN KAWASAN PERMUKIMAN
1	4	3	2	4	Koordinasi dan Sinkronisasi Pengendalian Penyelenggaraan Pemugaran/Peremajaan Permukiman Kumuh	Jumlah laporan dan dokumen Koordinasi dan Sinkronisasi dalam rangka Pengendalian Penyelenggaraan Pemugaran/Peremajaan Permukiman Kumuh	1 Laporan	1 Laporan	45,000,000	41,456,000	-3,544,000	Kab. Kepulauan Selayar, Semua Kecamatan, Semua Kelurahan	Dana Transfer Umum-Dana Alokasi Umum	1 Laporan	49,500,000	DINAS PERUMAHAN DAN KAWASAN PERMUKIMAN
1	4	3	2	5	Pemberian Bantuan Uang Sewa Rumah Tinggal Sementara Bagi Masyarakat yang Terkena Program Peremajaan Permukiman Kumuh	Jumah KK yang mendapat bantuan uang sewa rumah tinggal	10 KK	10 KK	0	0	0	Kab. Kepulauan Selayar, Semua Kecamatan, Semua Kelurahan	Dana Transfer Umum-Dana Alokasi Umum	10 KK	0	DINAS PERUMAHAN DAN KAWASAN PERMUKIMAN
1	4	3	2	6	Pelaksanaan Pembangunan Pemugaran/ Peremajaan Permukiman Kumuh	Jumlah Pembangunan Pemugaran/Peremajaan Permukiman Kumuh	1 Kawasan	1 Kawasan	0	0	0	Kab. Kepulauan Selayar, Bontomate, Menara Indah	Dana Transfer Umum-Dana Alokasi Umum	1 Kawasan	27,500,000	DINAS PERUMAHAN DAN KAWASAN PERMUKIMAN
1	4	3	2	7	Pendataan dan Verifikasi Penyelenggaraan Kawasan Permukiman Kumuh	Jumlah data dan verifikasi penyelenggaraan kawasan permukiman kumuh	1 Laporan	1 Laporan	55,000,000	17,340,000	-37,660,000	Kab. Kepulauan Selayar, Semua Kecamatan, Semua Kelurahan	Dana Transfer Umum-Dana Alokasi Umum	1 Laporan	33,000,000	DINAS PERUMAHAN DAN KAWASAN PERMUKIMAN
1	4	4			PROGRAM PERUMAHAN DAN KAWASAN PERMUKIMAN KUMUH	Persentase Berkurangnya jumlah unit RTLH (Rumah Tidak Layak Huni) (Penunjang)	3.72 %	3.72 %	2,025,584,311	2,213,902,000	188,317,689			3.72 %	2,025,584,311	
1	4	4	2		Pencegahan Perumahan dan Kawasan Permukiman Kumuh pada Daerah Kabupaten/Kota	Luasan kawasan permukiman kumuh yang tertangani	50 Unit	50 Unit	2,025,584,311	2,213,902,000	188,317,689			50 Unit	2,025,584,311	
1	4	4	2	1	Perbaikan Rumah Tidak Layak Huni untuk Pencegahan terhadap Tumbuh dan Berkembangnya Permukiman Kumuh diluar Kawasan Permukiman Kumuh dengan Luas di Bawah 10 (sepuluh) Ha	Jumlah Rumah tidak layak huni yang tertangani diluar kawasan permukiman kumuh dengan luas dibawah 10 (sepuluh) Ha	50 Unit	50 Unit	2,025,584,311	2,213,902,000	188,317,689	Kab. Kepulauan Selayar, Semua Kecamatan, Semua Kelurahan	Dana Transfer Khusus - Dana Alokasi Khusus Fisik	50 Unit	2,025,584,311	DINAS PERUMAHAN DAN KAWASAN PERMUKIMAN

Kode					Urusan/ Bidang Urusan/ Program/ Kegiatan/ Sub Kegiatan	Indikator Program/ Kegiatan/ Sub Kegiatan	Capaian Kinerja dan Kerangka Pendanaan						Prakiraan Maju Rencana Tahun 2023		Perangka t Daerah Penang g Jawab	
							Target 2022		Pagu Indikatif			Lokasi	Sumber Dana	Target		Pagu Indikatif
							Semula	Menjadi	RKPD 2022	Perubahan RKPD 2022	Bertambah/ Berkurang					
1	4	5			PROGRAM PENINGKATAN PRASARANA, SARANA DAN UTILITAS UMUM (PSU)	Persentase perumahan yang sudah dilengkapi PSU (Prasarana, Sarana dan Utilitas Umum) (Prioritas)	0.58 %	0.58 %	2,990,684,000	4,651,449,370	1,660,765,370			0.58 %	2,849,000,000	
1	4	5	2		Urusan Penyelenggaraan PSU Perumahan	Terlaksananya kegiatan urusan penyelenggaraan PSU perumahan	1 Dokumen	1 Dokumen	2,990,684,000	4,651,449,370	1,660,765,370			1 Dokumen	2,849,000,000	
1	4	5	2	1	Perencanaan Penyediaan PSU Perumahan	Jumlah Perencanaan Penyediaan PSU Perumahan yang disusun	1 Dokumen	1 Dokumen	90,000,000	184,320,000	94,320,000	Kab. Kepulauan Selayar, Bontoharu, Semua Kelurahan Kab.	Dana Transfer Umum-Dana Alokasi Umum	1 Dokumen	99,000,000	DINAS PERUMAHAN DAN KAWASAN PERMUKIMAN
						Jumlah Prasarana, Sarana, dan Utilitas Umum di Perumahan untuk Menunjang Fungsi Hunian yang Disediakan	146 Paket	146 Paket				Kab. Kepulauan Selayar, Benteng, Benteng Utara Kab. Kepulauan Selayar, Benteng, Benteng Selatan Kab. Kepulauan Selayar, Bontoharu, Putabangun Kab. Kepulauan Selayar, Bontoharu, Bontobangun Kab. Kepulauan Selayar, Bontoharu, Bontosunggu	Dana Transfer Umum-Dana Alokasi Umum	146 Paket		

Kode	Urusan/ Bidang Urusan/ Program/ Kegiatan/ Sub Kegiatan	Indikator Program/ Kegiatan/ Sub Kegiatan	Capaian Kinerja dan Kerangka Pendanaan						Prakiraan Maju Rencana Tahun 2023		Perangka t Daerah Penangg ung Jawab	
			Target 2022		Pagu Indikatif			Lokasi	Sumber Dana	Target		Pagu Indikatif
			Semula	Menjadi	RKPD 2022	Perubahan RKPD 2022	Bertambah/ Berkurang					
								Kab. Kepulauan Selayar, Bontoharu, Bontoborus u				
								Kab. Kepulauan Selayar, Bontoharu, Bontoleban g				
								Kab. Kepulauan Selayar, Bontoharu, Bontotangn ga				
								Kab. Kepulauan Selayar, Bontoharu, Kalepadang				
								Kab. Kepulauan Selayar, Bontomate ne, Batangmat a Sano Kab.				
								Kepulauan Selayar, Bontomate ne, Tanete Kab.				
								Kepulauan Selayar, Bontomate ne, Bunneavva Kab.				
								Kepulauan Selayar, Bontomate ne, Kayu Bauk				

Kode	Urusan/ Bidang Urusan/ Program/ Kegiatan/ Sub Kegiatan	Indikator Program/ Kegiatan/ Sub Kegiatan	Capaian Kinerja dan Kerangka Pendanaan					Prakiraan Maju Rencana Tahun 2023		Perangka t Daerah Penangg ung Jawab		
			Target 2022		Pagu Indikatif			Lokasi	Sumber Dana		Target	Pagu Indikatif
			Semula	Menjadi	RKPD 2022	Perubahan RKPD 2022	Bertambah/ Berkurang					
1 4 5 2 2		Penyediaan Prasarana, Sarana, dan Utilitas Umum di Perumahan untuk Menunjang Fungsi Hunian			2,800,684,000	4,439,581,370	1,638,897,370	Kab. Kepulauan Selayar, Bontomate ne, Onto Kab. Kepulauan Selayar, Bontomate ne, Maharava Kab. Kepulauan Selayar, Bontomana i, Bonea Makmur Kab. Kepulauan Selayar, Bontomana i, Bontomara nnu Kab. Kepulauan Selayar, Bontomana i, Kaburu Kab. Kepulauan Selayar, Pasimasun gggu, Labuang Pamaisang Kab. Kepulauan Selayar, Pasimasun gggu, Masunseke Kab. Kepulauan Selayar, Pasimasun gggu, Telukkamp e		2,695,000,000	DINAS PERUMAH AN DAN KAWASAN PERMUKIM AN	

Kode	Urusan/ Bidang Urusan/ Program/ Kegiatan/ Sub Kegiatan	Indikator Program/ Kegiatan/ Sub Kegiatan	Capaian Kinerja dan Kerangka Pendanaan						Prakiraan Maju Rencana Tahun 2023		Perangka t Daerah Penanggu ng Jawab	
			Target 2022		Pagu Indikatif			Lokasi	Sumber Dana	Target		Pagu Indikatif
			Semula	Menjadi	RKPD 2022	Perubahan RKPD 2022	Bertambah/ Berkurang					
								Kab. Kepulauan Selayar, Pasimaran nu, Komba Kab. Kepulauan Selayar, Taka Bonerate, Nyiur Indah Kab. Kepulauan Selayar, Pasilamben a, Lembang Matene Kab. Kepulauan Selayar, Pasilamben a, Pulo Madu Kab. Kepulauan Selayar, Pasimasun ggu Timur, Bontobulae ng Kab. Kepulauan Selayar, Pasimasun ggu Timur, Bontohari Kab. Kepulauan Selayar, Pasimasun ggu Timur, Bontomalin g Kab. Kepulauan Selayar, Pasimasun ggu Timur, Bontoiati				

Kode	Urusan/ Bidang Urusan/ Program/ Kegiatan/ Sub Kegiatan	Indikator Program/ Kegiatan/ Sub Kegiatan	Capaian Kinerja dan Kerangka Pendanaan						Prakiraan Maju Rencana Tahun 2023		Perangka t Daerah Penangg ung Jawab					
			Target 2022		Pagu Indikatif			Lokasi	Sumber Dana	Target		Pagu Indikatif				
			Semula	Menjadi	RKPD 2022	Perubahan RKPD 2022	Bertambah/ Berkurang									
1	4	5	2	3	Koordinasi dan Sinkronisasi dalam rangka Penyediaan Prasarana, Sarana, dan Utilitas Umum Perumahan	Jumlah Koordinasi dan Sinkronisasi dalam Ramka Penyediaan Prasarana, Sarana dan Utilitas Umum Perumahan yang Dilaksanakan	15 Kali	15 Kali	100,000,000	27,548,000	-72,452,000		Dana Transfer Umum-Dana Alokasi Umum	15 Kali	55,000,000	DINAS PERUMAHAN DAN KAWASAN PERMUKIMAN
1	4	6			PROGRAM PENINGKATAN PELAYANAN SERTIFIKASI, KUALIFIKASI, KLASIFIKASI, DAN REGISTRASI BIDANG PERUMAHAN DAN KAWASAN PERMUKIMAN	Persentase rekomendasi pengusulan sertifikasi, kualifikasi, klasifikasi dan registrasi Bidang Perumahan dan Kawasan Permukiman yang diterbitkan (Penunjang)	100 %	100 %	20,326,600	10,326,600	-10,000,000			100 %	22,359,260	
1	4	6	2		Sertifikasi dan Registrasi bagi Orang atau Badan Hukum yang Melaksanakan Perancangan dan Perencanaan Rumah serta Perencanaan Prasarana, Sarana dan Utilitas Umum PSU Tingkat Kemampuan Kecil	Jumlah pengembang perumahan dengan tingkat kualifikasi menengah yang teregistrasi yang melaksanakan perancangan dan perencanaan rumah serta perencanaan PSU	1 Dokumen	1 Dokumen	20,326,600	10,326,600	-10,000,000			1 Dokumen	22,359,260	
1	4	6	2	1	Koordinasi dan Sinkronisasi Penerbitan Sertifikasi dan Registrasi Pengembang Perumahan dengan Kualifikasi Kecil	Jumlah Koordinasi dan Sinkronisasi Penerbitan Sertifikasi dan Registrasi Pengembang Perumahan dengan Kualifikasi Kecil yang dilaksanakan	5 Kali	5 Kali	20,326,600	10,326,600	-10,000,000		Dana Transfer Umum-Dana Alokasi Umum	5 Kali	22,359,260	DINAS PERUMAHAN DAN KAWASAN PERMUKIMAN
1					URUSAN PEMERINTAHAN WAJIB YANG BERKAITAN DENGAN PELAYANAN DASAR											
1	5				URUSAN PEMERINTAHAN BIDANG KETENTEKAMAN DAN KETERTIBAN UMUM SERTA PERLINDIUNGAN MASYARAKAT											
1	5	1			PROGRAM PENUNJANG URUSAN PEMERINTAHAN DAERAH KABUPATEN/KOTA	Persentase Penyusunan dokumen perencanaan, penganggaran, dan evaluasi Kinerja Perangkat Daerah yang tepat waktu	100 Persen	100 Persen	6,581,432,814	9,192,794,609	2,611,361,795			100 Persen	8,853,519,377	
					Presentase Peningkatan laporan capaian kinerja dan keuangan	100 Persen	100 Persen									100 Persen
1	5	1	2		Perencanaan, Penganggaran, dan Evaluasi Kinerja Perangkat Daerah	Cakupan peningkatan pengembangan sistem pelaporan yang baik	9 Dokumen	9 Dokumen	162,917,200	21,255,000	-141,662,200			9 Dokumen	195,500,640	
					Persentase Penyusunan dokumen perencanaan, penganggaran, dan evaluasi Kinerja Perangkat Daerah yang tepat waktu	9 Dokumen	9 Dokumen									9 Dokumen
1	5	1	2	1	Penyusunan Dokumen Perencanaan Perangkat Daerah	Jumlah Dokumen Perencanaan yang tersedia	2 Dokumen	2 Dokumen	36,943,440	2,320,000	-34,623,440		Dana Transfer Umum-Dana Alokasi Umum	2 Dokumen	44,332,128	SATUAN POLISI PAMONG PRAJA, PEMADAM KEBAKARAN DAN PENYELAMATAN

Kode	Urusan/ Bidang Urusan/ Program/ Kegiatan/ Sub Kegiatan	Indikator Program/ Kegiatan/ Sub Kegiatan	Capaian Kinerja dan Kerangka Pendanaan						Prakiraan Maju Rencana Tahun 2023		Perangka t Daerah Penangg ung Jawab					
			Target 2022		Pagu Indikatif			Lokasi	Sumber Dana	Target		Pagu Indikatif				
			Semula	Menjadi	RKPD 2022	Perubahan RKPD 2022	Bertambah/ Berkurang									
1	5	1	2	2	Koordinasi dan Penyusunan Dokumen RKA-SKPD	jumlah dokumen RKA	1 Dokumen	1 Dokumen	42,115,160	3,000,000	-39,115,160		Dana Transfer Umum- Dana Alokasi Umum	1 Dokumen	50,538,192	SATUAN POLISI PAMONG PRAJA, PEMADAM KEBAKARA N DAN PENYELAM ATAN
1	5	1	2	4	Koordinasi dan Penyusunan DPA- SKPD	Jumlah Dokumen DPA SKPD	1 Dokumen	1 Dokumen	36,115,160	3,000,000	-33,115,160		Dana Transfer Umum- Dana Alokasi Umum	1 Dokumen	43,338,192	SATUAN POLISI PAMONG PRAJA, PEMADAM KEBAKARA N DAN PENYELAM ATAN
1	5	1	2	5	Koordinasi dan Penyusunan Perubahan DPA-SKPD	Jumlah Dokumen DPA Perubahan yang disusun	1 Dokumen	1 Dokumen	5,000,000	3,000,000	-2,000,000		Dana Transfer Umum- Dana Alokasi Umum	1 Dokumen	6,000,000	SATUAN POLISI PAMONG PRAJA, PEMADAM KEBAKARA N DAN PENYELAM ATAN
1	5	1	2	6	Koordinasi dan Penyusunan Laporan Capaian Kinerja dan Ikhtisar Realisasi Kinerja SKPD	jumlah Laporan Capaian Kinerja dan Ikhtisar Kinerja SKPD	1 Laporan	1 Laporan	11,000,000	5,000,000	-6,000,000		Dana Transfer Umum- Dana Alokasi Umum	1 Laporan	13,200,000	SATUAN POLISI PAMONG PRAJA, PEMADAM KEBAKARA N DAN PENYELAM ATAN
1	5	1	2	7	Evaluasi Kinerja Perangkat Daerah	jumlah Laporan Evaluasi Kinerja Perangkat Daerah	3 Laporan	3 Laporan	31,743,440	4,935,000	-26,808,440		Dana Transfer Umum- Dana Alokasi Umum	3 Laporan	38,092,128	SATUAN POLISI PAMONG PRAJA, PEMADAM KEBAKARA N DAN PENYELAM ATAN
1	5	1	2		Administrasi Keuangan Perangkat Daerah	Presentase pelaporan keuangan yang tepat waktu	100 %	100 %	4,486,186,320	3,928,059,291	-558,127,029			100 %	5,408,023,584	

Kode	Urusan/ Bidang Urusan/ Program/ Kegiatan/ Sub Kegiatan	Indikator Program/ Kegiatan/ Sub Kegiatan	Capaian Kinerja dan Kerangka Pendanaan							Prakiraan Maju Rencana Tahun 2023		Perangka t Daerah Penangg ung Jawab				
			Target 2022		Pagu Indikatif			Lokasi	Sumber Dana	Target	Pagu Indikatif					
			Semula	Menjadi	RKPD 2022	Perubahan RKPD 2022	Bertambah/ Berkurang									
1	5	1	2	1	Penyediaan Gaji dan Tunjangan ASN	Tersedianya gaji dan tunjangan ASN	12 Bulan	12 Bulan	4,325,536,000	3,915,059,291	-410,476,709		Dana Transfer Umum-Dana Alokasi Umum	12 Bulan	5,190,643,200	SATUAN POLISI PAMONG PRAJA, PEMADAM KEBAKARAN DAN PENYELAMATAN
1	5	1	2	2	Penyediaan Administrasi Pelaksanaan Tugas ASN	jumlah honorarium PNS yang di sediakan	12 Bulan	12 Bulan	88,020,000	10,000,000	-78,020,000		Dana Transfer Umum-Dana Alokasi Umum	12 Bulan	105,624,000	SATUAN POLISI PAMONG PRAJA, PEMADAM KEBAKARAN DAN PENYELAMATAN
1	5	1	2	3	Pelaksanaan Penatausahaan dan Pengujian/Verifikasi Keuangan SKPD	Jumlah dokumen penatausahaan yang diuji/verifikasi	1 Dokumen	1 Dokumen	24,343,440	0	-24,343,440		Dana Transfer Umum-Dana Alokasi Umum	1 Dokumen	29,212,128	SATUAN POLISI PAMONG PRAJA, PEMADAM KEBAKARAN DAN PENYELAMATAN
1	5	1	2	4	Koordinasi dan Pelaksanaan Akuntansi SKPD	Jumlah dokumen laporan keuangan	1 Dokumen	1 Dokumen	20,743,440	0	-20,743,440		Dana Transfer Umum-Dana Alokasi Umum	1 Dokumen	24,892,128	SATUAN POLISI PAMONG PRAJA, PEMADAM KEBAKARAN DAN PENYELAMATAN
1	5	1	2	5	Koordinasi dan Penyusunan Laporan Keuangan Akhir Tahun SKPD	Jumlah dokumen laporan keuangan akhir tahun	1 Dokumen	1 Dokumen	5,000,000	3,000,000	-2,000,000		Dana Transfer Umum-Dana Alokasi Umum	1 Dokumen	6,000,000	SATUAN POLISI PAMONG PRAJA, PEMADAM KEBAKARAN DAN PENYELAMATAN

Kode	Urusan/ Bidang Urusan/ Program/ Kegiatan/ Sub Kegiatan	Indikator Program/ Kegiatan/ Sub Kegiatan	Capaian Kinerja dan Kerangka Pendanaan						Prakiraan Maju Rencana Tahun 2023		Perangka t Daerah Penangg ung Jawab					
			Target 2022		Pagu Indikatif			Lokasi	Sumber Dana	Target		Pagu Indikatif				
			Semula	Menjadi	RKPD 2022	Perubahan RKPD 2022	Bertambah/ Berkurang									
1	5	1	2	6	Pengelolaan dan Penyiapan Bahan Tanggapan Pemeriksaan	Jumlah dokumen/bahan tanggapan di periksa	1 Dokumen	1 Dokumen	0	0	0		Dana Transfer Umum- Dana Alokasi Umum	1 Dokumen	14,400,000	SATUAN POLISI PAMONG PRAJA, PEMADAM KEBAKARA N DAN PENYELAM ATAN
1	5	1	2	7	Koordinasi dan Penyusunan Laporan Keuangan Bulanan/Triwulanan/Semesteran SKPD	Jumlah dokumen laporan keuangan bulanan/triwulanan/semestera n SKPD	1 Dokumen	1 Dokumen	22,543,440	0	-22,543,440		Dana Transfer Umum- Dana Alokasi Umum	1 Dokumen	27,052,128	SATUAN POLISI PAMONG PRAJA, PEMADAM KEBAKARA N DAN PENYELAM ATAN
1	5	1	2	8	Penyusunan Pelaporan dan Analisis Prognosis Realisasi Anggaran	Jumlah dokumen realisasi anggaran	1 Dokumen	1 Dokumen	0	0	0		Dana Transfer Umum- Dana Alokasi Umum	1 Dokumen	10,200,000	SATUAN POLISI PAMONG PRAJA, PEMADAM KEBAKARA N DAN PENYELAM ATAN
1	5	1	2		Administrasi Barang Milik Daerah pada Perangkat Daerah	Jumlah dokumen barang milik daerah	2 Dokumen	2 Dokumen	33,715,160	0	-33,715,160			2 Dokumen	131,658,192	
						Persentase Peyusunan Dokumen Administrasi Barang Milik Daerah yang Tepat Waktu	2 Dokumen	2 Dokumen			0			2 Dokumen		
1	5	1	2	1	Penyusunan Perencanaan Kebutuhan Barang Milik Daerah SKPD	Jumlah dokumen barang milik daerah SKPD yang terencana dan tersusun	1 Dokumen	1 Dokumen	0	0	0		Dana Transfer Umum- Dana Alokasi Umum	1 Dokumen	14,400,000	SATUAN POLISI PAMONG PRAJA, PEMADAM KEBAKARA N DAN PENYELAM ATAN
1	5	1	2	2	Pengamanan Barang Milik Daerah SKPD	Jumlah dokumen BMD SKPD yang diamankan	1 Dokumen	1 Dokumen	0	0	0		Dana Transfer Umum- Dana Alokasi Umum	1 Dokumen	14,400,000	SATUAN POLISI PAMONG PRAJA, PEMADAM KEBAKARA N DAN PENYELAM ATAN

Kode	Urusan/ Bidang Urusan/ Program/ Kegiatan/ Sub Kegiatan	Indikator Program/ Kegiatan/ Sub Kegiatan	Capaian Kinerja dan Kerangka Pendanaan						Prakiraan Maju Rencana Tahun 2023		Perangka t Daerah Penangg ung Jawab					
			Target 2022		Pagu Indikatif			Lokasi	Sumber Dana	Target		Pagu Indikatif				
			Semula	Menjadi	RKPD 2022	Perubahan RKPD 2022	Bertambah/ Berkurang									
1	5	1	2	3	Koordinasi dan Penilaian Barang Milik Daerah SKPD	Jumlah dokumen BMD SKPD yang dinilai	1 Dokumen	1 Dokumen	0	0	0		Dana Transfer Umum- Dana Alokasi Umum	1 Dokumen	24,000,000	SATUAN POLISI PAMONG PRAJA, PEMADAM KEBAKARA N DAN PENYELAM ATAN
1	5	1	2	4	Pembinaan, Pengawasan, dan Pengendalian Barang Milik Daerah pada SKPD	Terdatanya barang milik daerah pada SKPD	12 Persen	12 Persen	0	0	0		Dana Transfer Umum- Dana Alokasi Umum	12 Persen	24,000,000	SATUAN POLISI PAMONG PRAJA, PEMADAM KEBAKARA N DAN PENYELAM ATAN
1	5	1	2	5	Rekonsiliasi dan Penyusunan Laporan Barang Milik Daerah pada SKPD	Jumlah dokumen barang milik daerah pada SKPD	1 Dokumen	1 Dokumen	23,343,440	0	-23,343,440		Dana Transfer Umum- Dana Alokasi Umum	1 Dokumen	28,012,128	SATUAN POLISI PAMONG PRAJA, PEMADAM KEBAKARA N DAN PENYELAM ATAN
1	5	1	2	6	Penatausahaan Barang Milik Daerah pada SKPD	Jumlah dokumen penata usahaan yang diuji/verifikasi	1 Dokumen	1 Dokumen	10,371,720	0	-10,371,720		Dana Transfer Umum- Dana Alokasi Umum	1 Dokumen	12,446,064	SATUAN POLISI PAMONG PRAJA, PEMADAM KEBAKARA N DAN PENYELAM ATAN
1	5	1	2	7	Pemanfaatan Barang Milik Daerah SKPD				0	0	0		Dana Transfer Umum- Dana Alokasi Umum		14,400,000	SATUAN POLISI PAMONG PRAJA, PEMADAM KEBAKARA N DAN PENYELAM ATAN
1	5	1	2.1		Administrasi Kepegawaian Perangkat Daerah	Cakupan administrasi kepegawaian perangkat daerah	100 persen	100 persen	142,549,960	49,342,500	-93,207,460			100 persen	651,059,952	

Kode	Urusan/ Bidang Urusan/ Program/ Kegiatan/ Sub Kegiatan	Indikator Program/ Kegiatan/ Sub Kegiatan	Capaian Kinerja dan Kerangka Pendanaan						Prakiraan Maju Rencana Tahun 2023		Perangka t Daerah Penangg ung Jawab	
			Target 2022		Pagu Indikatif			Lokasi	Sumber Dana	Target		Pagu Indikatif
			Semula	Menjadi	RKPD 2022	Perubahan RKPD 2022	Bertambah/ Berkurang					
1.5.1.2.1.1	Peningkatan Sarana dan Prasarana Disiplin Pegawai	Jumlah sarana dan prasarana disiplin pegawai yang ditingkatkan	90 Persen	90 Persen	20,743,440	0	-20,743,440		Dana Transfer Umum-Dana Alokasi Umum	90 Persen	24,892,128	SATUAN POLISI PAMONG PRAJA, PEMADAM KEBAKARAN DAN PENYELAMATAN
1.5.1.2.1.2	Pengadaan Pakaian Dinas Beserta Atribut Kelengkapannya	Terpenuhinya kebutuhan pakaian dinas dan atribut kelengkapannya	1 paket	1 paket	0	0	0		Dana Transfer Umum-Dana Alokasi Umum	1 paket	360,000,000	SATUAN POLISI PAMONG PRAJA, PEMADAM KEBAKARAN DAN PENYELAMATAN
1.5.1.2.1.3	Pendataan dan Pengolahan Administrasi Kepegawaian	Data Pegawai Sat POL. PP, Damkar dan Penyelamatan	52 Orang	52 Orang	22,243,440	0	-22,243,440		Dana Transfer Umum-Dana Alokasi Umum	52 Orang	26,692,128	SATUAN POLISI PAMONG PRAJA, PEMADAM KEBAKARAN DAN PENYELAMATAN
1.5.1.2.1.4	Koordinasi dan Pelaksanaan Sistem Informasi Kepegawaian	Tenaga Pelaksana Sistem Informasi Kepegawaian	2 Orang	2 Orang	21,745,440	1,002,000	-20,743,440		Dana Transfer Umum-Dana Alokasi Umum	2 Orang	26,094,528	SATUAN POLISI PAMONG PRAJA, PEMADAM KEBAKARAN DAN PENYELAMATAN
1.5.1.2.1.5	Monitoring, Evaluasi, dan Penilaian Kinerja Pegawai	Evaluasi Hasil Kinerja Pegawai	90 Persen	90 Persen	27,817,640	48,340,500	20,522,860		Dana Transfer Umum-Dana Alokasi Umum	90 Persen	33,381,168	SATUAN POLISI PAMONG PRAJA, PEMADAM KEBAKARAN DAN PENYELAMATAN

Kode	Urusan/ Bidang Urusan/ Program/ Kegiatan/ Sub Kegiatan	Indikator Program/ Kegiatan/ Sub Kegiatan	Capaian Kinerja dan Kerangka Pendanaan						Prakiraan Maju Rencana Tahun 2023		Perangka t Daerah Penang g Jawab					
			Target 2022		Pagu Indikatif			Lokasi	Sumber Dana	Target		Pagu Indikatif				
			Semula	Menjadi	RKPD 2022	Perubahan RKPD 2022	Bertambah/ Berkurang									
1	5	1	2.1	9	Pendidikan dan Pelatihan Pegawai Berdasarkan Tugas dan Fungsi	Presentase Peningkatan Kemampuan dan Keterampilan Pegawai	100 Persen	100 Persen	50,000,000	0	-50,000,000		Dana Transfer Umum-Dana Alokasi Umum	100 Persen	60,000,000	SATUAN POLISI PAMONG PRAJA, PEMADAM KEBAKARAN DAN PENYELAMATAN
1	5	1	2.1	10	Sosialisasi Peraturan Perundang-Undangan	Presentase meningkatnya pengetahuan masyarakat tentang peraturan perundang-undangan	80 Persen	80 Persen	0	0	0		Dana Transfer Umum-Dana Alokasi Umum	80 Persen	60,000,000	SATUAN POLISI PAMONG PRAJA, PEMADAM KEBAKARAN DAN PENYELAMATAN
1	5	1	2.1	11	Bimbingan Teknis Implementasi Peraturan Perundang-Undangan	meningkatnya pengetahuan tentang implementasi peraturan perundang-undangan	80 Persen	80 Persen	0	0	0		Dana Transfer Umum-Dana Alokasi Umum	80 Persen	60,000,000	SATUAN POLISI PAMONG PRAJA, PEMADAM KEBAKARAN DAN PENYELAMATAN
1	5	1	2.1		Administrasi Umum Perangkat Daerah	Presentase layanan administrasi umum perangkat daerah yang diselenggarakan	100 Persen	100 Persen	795,775,854	274,391,500	-521,384,354			100 Persen	1,014,931,025	
1	5	1	2.1	1	Penyediaan Komponen Instalasi Listrik/Penerangan Bangunan Kantor	Peralatan Instalasi Listrik	100 Persen	100 Persen	5,000,000	10,000,000	5,000,000		Dana Transfer Umum-Dana Alokasi Umum	100 Persen	6,000,000	SATUAN POLISI PAMONG PRAJA, PEMADAM KEBAKARAN DAN PENYELAMATAN
1	5	1	2.1	2	Penyediaan Peralatan dan Perlengkapan Kantor	Jumlah peralatan dan perlengkapan kantor yang disediakan	100 Persen	100 Persen	23,000,000	10,000,000	-13,000,000		Dana Transfer Umum-Dana Alokasi Umum	100 Persen	27,600,000	SATUAN POLISI PAMONG PRAJA, PEMADAM KEBAKARAN DAN PENYELAMATAN

Kode	Urusan/ Bidang Urusan/ Program/ Kegiatan/ Sub Kegiatan	Indikator Program/ Kegiatan/ Sub Kegiatan	Capaian Kinerja dan Kerangka Pendanaan						Prakiraan Maju Rencana Tahun 2023		Perangka t Daerah Penangg ung Jawab					
			Target 2022		Pagu Indikatif			Lokasi	Sumber Dana	Target		Pagu Indikatif				
			Semula	Menjadi	RKPD 2022	Perubahan RKPD 2022	Bertambah/ Berkurang									
1	5	1	2.1	3	Penyediaan Peralatan Rumah Tangga	Terpenuhinya kebutuhan alat- alat kantor yang siap pakai	100 Persen	100 Persen	0	0	0		Dana Transfer Umum- Dana Alokasi Umum	100 Persen	60,000,000	SATUAN POLISI PAMONG PRAJA, PEMADAM KEBAKARA N DAN PENYELAM ATAN
1	5	1	2.1	5	Penyediaan Barang Cetak dan Penggandaan	Terpenuhinya kebutuhan barang cetakan dan penggandaan	100 Persen	100 Persen	31,220,000	25,221,500	-5,998,500		Dana Transfer Umum- Dana Alokasi Umum	100 Persen	37,464,000	SATUAN POLISI PAMONG PRAJA, PEMADAM KEBAKARA N DAN PENYELAM ATAN
1	5	1	2.1	6	Penyediaan Bahan Bacaan dan Peraturan Perundang-undangan	Tersedianya bahan bacaan dan peraturan perundang undangan	100 Persen	100 Persen	7,920,000	7,920,000	0		Dana Transfer Umum- Dana Alokasi Umum	100 Persen	9,504,000	SATUAN POLISI PAMONG PRAJA, PEMADAM KEBAKARA N DAN PENYELAM ATAN
1	5	1	2.1	8	Fasilitasi Kunjungan Tamu	Jumlah tamu yang difasilitasi	100 Persen	100 Persen	83,344,774	0	-83,344,774		Dana Transfer Umum- Dana Alokasi Umum	100 Persen	100,013,729	SATUAN POLISI PAMONG PRAJA, PEMADAM KEBAKARA N DAN PENYELAM ATAN
1	5	1	2.1	9	Penyelenggaraan Rapat Koordinasi dan Konsultasi SKPD	Persentase SPPD dalam dan keluar daerah yang digunakan	90 Persen	90 Persen	592,182,480	220,000,000	-372,182,480		Dana Transfer Umum- Dana Alokasi Umum	90 Persen	710,618,976	SATUAN POLISI PAMONG PRAJA, PEMADAM KEBAKARA N DAN PENYELAM ATAN

Kode	Urusan/ Bidang Urusan/ Program/ Kegiatan/ Sub Kegiatan	Indikator Program/ Kegiatan/ Sub Kegiatan	Capaian Kinerja dan Kerangka Pendanaan						Prakiraan Maju Rencana Tahun 2023		Perangka t Daerah Penangg ung Jawab					
			Target 2022		Pagu Indikatif			Lokasi	Sumber Dana	Target		Pagu Indikatif				
			Semula	Menjadi	RKPD 2022	Perubahan RKPD 2022	Bertambah/ Berkurang									
1	5	1	2.1	10	Penatausahaan Arsip Dinamis pada SKPD	Penatausahaan administrasi perkantoran	100 Porsen	100 Porsen	21,993,440	1,250,000	-20,743,440		Dana Transfer Umum- Dana Alokasi Umum	100 Porsen	26,392,128	SATUAN POLISI PAMONG PRAJA, PEMADAM KEBAKARA N DAN PENYELAM ATAN
1	5	1	2.1	11	Dukungan Pelaksanaan Sistem Pemerintahan Berbasis Elektronik pada SKPD	Absensi pegawai SAT POL PP damkar dan Penyelamatan	90 Porsen	90 Porsen	31,115,160	0	-31,115,160		Dana Transfer Umum- Dana Alokasi Umum	90 Porsen	37,338,192	SATUAN POLISI PAMONG PRAJA, PEMADAM KEBAKARA N DAN PENYELAM ATAN
1	5	1	2.1		Pengadaan Barang Milik Daerah Penunjang Urusan Pemerintah Daerah	Jumlah barang milik daerah penunjang urusan pemerintah daerah	100 porsen	100 porsen	270,000,000	0	-270,000,000			100 porsen	624,000,000	
1	5	1	2.1	1	Pengadaan Kendaraan Perorangan Dinas atau Kendaraan Dinas Jabatan	tersedianya kendaraan dinas perorangan atau kendaraan dinas jabatan	100 Porsen	100 Porsen	0	0	0		Dana Transfer Umum- Dana Alokasi Umum	100 Porsen	60,000,000	SATUAN POLISI PAMONG PRAJA, PEMADAM KEBAKARA N DAN PENYELAM ATAN
1	5	1	2.1	2	Pengadaan Kendaraan Dinas Operasional atau Lapangan	Tersedianya kendaraan dinas operasional atau lapangan	100 Porsen	100 Porsen	120,000,000	0	-120,000,000		Dana Transfer Umum- Dana Alokasi Umum	100 Porsen	144,000,000	SATUAN POLISI PAMONG PRAJA, PEMADAM KEBAKARA N DAN PENYELAM ATAN
1	5	1	2.1	5	Pengadaan Mebel	lancarnya pelaksanaan admnrstrasi perkantoran	100 Porsen	100 Porsen	30,000,000	0	-30,000,000		Dana Transfer Umum- Dana Alokasi Umum	100 Porsen	36,000,000	SATUAN POLISI PAMONG PRAJA, PEMADAM KEBAKARA N DAN PENYELAM ATAN

Kode	Urusan/ Bidang Urusan/ Program/ Kegiatan/ Sub Kegiatan	Indikator Program/ Kegiatan/ Sub Kegiatan	Capaian Kinerja dan Kerangka Pendanaan						Prakiraan Maju Rencana Tahun 2023		Perangka t Daerah Penangg ung Jawab					
			Target 2022		Pagu Indikatif			Lokasi	Sumber Dana	Target		Pagu Indikatif				
			Semula	Menjadi	RKPD 2022	Perubahan RKPD 2022	Bertambah/ Berkurang									
1	5	1	2.1	6	Pengadaan Peralatan dan Mesin Lainnya	tersedianya peralatan dan mesin lainnya dan mendukung kelancaran administrasi perkantoran	100 Persen	100 Persen	0	0	0		Dana Transfer Umum-Dana Alokasi Umum	100 Persen	240,000,000	SATUAN POLISI PAMONG PRAJA, PEMADAM KEBAKARAN DAN PENYELAMATAN
1	5	1	2.1	10	Pengadaan Sarana dan Prasarana Gedung Kantor atau Bangunan Lainnya	tersedianya fasilitas sarana prasana Gedung Kantor yang memadai	100 Persen	100 Persen	40,000,000	0	-40,000,000		Dana Transfer Umum-Dana Alokasi Umum	100 Persen	48,000,000	SATUAN POLISI PAMONG PRAJA, PEMADAM KEBAKARAN DAN PENYELAMATAN
1	5	1	2.1	11	Pengadaan Sarana dan Prasarana Pendukung Gedung Kantor atau Bangunan Lainnya	tersedianya fasilitas/ sarana penunjang kantor yang memadai	100 Persen	100 Persen	80,000,000	0	-80,000,000		Dana Transfer Umum-Dana Alokasi Umum	100 Persen	96,000,000	SATUAN POLISI PAMONG PRAJA, PEMADAM KEBAKARAN DAN PENYELAMATAN
1	5	1	2.1		Penyediaan Jasa Penunjang Urusan Pemerintahan Daerah	Tersedianya biaya penyediaan jasa penunjang urusan pemerintah daerah	100 Persen	100 Persen	239,348,320	4,420,549,318	4,181,200,998			100 Persen	287,217,984	
1	5	1	2.1	1	Penyediaan Jasa Surat Menyurat	Tersedianya jasa surat menyurat	100 Persen	100 Persen	21,243,440	500,000	-20,743,440		Dana Transfer Umum-Dana Alokasi Umum	100 Persen	25,492,128	SATUAN POLISI PAMONG PRAJA, PEMADAM KEBAKARAN DAN PENYELAMATAN
1	5	1	2.1	2	Penyediaan Jasa Komunikasi, Sumber Daya Air dan Listrik	Terpenuhinya jasa komunikasi sumber daya air dan listrik	12 Bulan	12 Bulan	108,160,000	100,868,378	-7,291,622		Dana Transfer Umum-Dana Alokasi Umum	12 Bulan	129,792,000	SATUAN POLISI PAMONG PRAJA, PEMADAM KEBAKARAN DAN PENYELAMATAN

Kode	Urusan/ Bidang Urusan/ Program/ Kegiatan/ Sub Kegiatan	Indikator Program/ Kegiatan/ Sub Kegiatan	Capaian Kinerja dan Kerangka Pendanaan						Prakiraan Maju Rencana Tahun 2023		Perangka t Daerah Penangg ung Jawab					
			Target 2022		Pagu Indikatif			Lokasi	Sumber Dana	Target		Pagu Indikatif				
			Semula	Menjadi	RKPD 2022	Perubahan RKPD 2022	Bertambah/ Berkurang									
1	5	1	2.1	3	Penyediaan Jasa Peralatan dan Perlengkapan Kantor	terpenuhinya penyediaan jasa peralatan dan perlengkapan kantor pendukung kelancaran administrasi perkantoran	100 Persen	100 Persen	10,000,000	0	-10,000,000		Dana Transfer Umum- Dana Alokasi Umum	100 Persen	12,000,000	SATUAN POLISI PAMONG PRAJA, PEMADAM KEBAKARA N DAN PENYELAM ATAN
1	5	1	2.1	4	Penyediaan Jasa Pelayanan Umum Kantor	Tersedianya jasa pelayanan umum kantor	100 Persen	100 Persen	99,944,880	4,319,180,940	4,219,236,060		Dana Transfer Umum- Dana Alokasi Umum	100 Persen	119,933,856	SATUAN POLISI PAMONG PRAJA, PEMADAM KEBAKARA N DAN PENYELAM ATAN
1	5	1	2.1		Pemeliharaan Barang Milik Daerah Penunjang Urusan Pemerintahan Daerah	Presentase barang milik daerah yang dipelihara	100 persen	100 persen	450,940,000	499,197,000	48,257,000			100 persen	541,128,000	
1	5	1	2.1	1	Penyediaan Jasa Pemeliharaan, Biaya Pemeliharaan dan Pajak Kendaraan Perorangan Dinas atau Kendaraan Dinas Jabatan	Terpeliharanya kendaraan dinas operasional atau lapangan	12 Bulan	12 Bulan	34,541,000	34,541,000	0		Dana Transfer Umum- Dana Alokasi Umum	12 Bulan	41,449,200	SATUAN POLISI PAMONG PRAJA, PEMADAM KEBAKARA N DAN PENYELAM ATAN
1	5	1	2.1	2	Penyediaan Jasa Pemeliharaan, Biaya Pemeliharaan, Pajak, dan Perizinan Kendaraan Dinas Operasional atau Lapangan	Terpeliharanya kendaraan dinas perorangan dan kendaraan dinas jabatan	12 Bulan	12 Bulan	296,404,000	381,311,000	84,907,000		Dana Transfer Umum- Dana Alokasi Umum	12 Bulan	355,684,800	SATUAN POLISI PAMONG PRAJA, PEMADAM KEBAKARA N DAN PENYELAM ATAN
1	5	1	2.1	5	Pemeliharaan Mebel	terpeliharanya sarana mebel kantor untuk menunjang kelancaran administrasi perkantoran	100 Persen	100 Persen	10,000,000	0	-10,000,000		Dana Transfer Umum- Dana Alokasi Umum	100 Persen	12,000,000	SATUAN POLISI PAMONG PRAJA, PEMADAM KEBAKARA N DAN PENYELAM ATAN

Kode	Urusan/ Bidang Urusan/ Program/ Kegiatan/ Sub Kegiatan	Indikator Program/ Kegiatan/ Sub Kegiatan	Capaian Kinerja dan Kerangka Pendanaan						Prakiraan Maju Rencana Tahun 2023		Perangka t Daerah Penangg ung Jawab					
			Target 2022		Pagu Indikatif			Lokasi	Sumber Dana	Target		Pagu Indikatif				
			Semula	Menjadi	RKPD 2022	Perubahan RKPD 2022	Bertambah/ Berkurang									
1	5	1	2.1	9	Pemeliharaan/Rehabilitasi Gedung Kantor dan Bangunan Lainnya	Terpenuhinya biaya pemeliharaan gedung kantor	100 Persen	100 Persen	49,995,000	49,995,000	0		Dana Transfer Umum-Dana Alokasi Umum	100 Persen	59,994,000	SATUAN POLISI PAMONG PRAJA, PEMADAM KEBAKARAN DAN PENYELAMATAN
1	5	1	2.1	10	Pemeliharaan/Rehabilitasi Sarana dan Prasarana Gedung Kantor atau Bangunan Lainnya	Terpenuhinya biaya pemeliharaan sarana dan prasarana gedung kantor	100 Persen	100 Persen	40,000,000	33,350,000	-6,650,000		Dana Transfer Umum-Dana Alokasi Umum	100 Persen	48,000,000	SATUAN POLISI PAMONG PRAJA, PEMADAM KEBAKARAN DAN PENYELAMATAN
1	5	1	2.1	11	Pemeliharaan/Rehabilitasi Sarana dan Prasarana Pendukung Gedung Kantor atau Bangunan Lainnya	Terpenuhinya biaya pemeliharaan sarana dan prasarana pendukung gedung kantor	100 Persen	100 Persen	20,000,000	0	-20,000,000		Dana Transfer Umum-Dana Alokasi Umum	100 Persen	24,000,000	SATUAN POLISI PAMONG PRAJA, PEMADAM KEBAKARAN DAN PENYELAMATAN
1	5	2			PROGRAM PENINGKATAN KETENTERAMAN DAN KETERTIBAN UMUM	Persentase Gangguan Keamanan, Ketentraman dan Ketertiban Umum yang ditangani	97 %	97 %	2,492,928,293	532,368,400	-1,960,559,893			97 %	3,447,513,952	
1	5	2	2		Penanganan Gangguan Ketenteraman dan Ketertiban Umum dalam 1 (satu) Daerah Kabupaten/Kota	Jumlah gangguan keamanan, ketentraman dan ketertiban umum yang ditangani	97 persen	97 persen	2,080,334,373	201,157,800	-1,879,176,573			97 persen	2,862,401,248	
1	5	2	2	1	Pencegahan Gangguan Ketenteraman dan Ketertiban Umum melalui Deteksi Dini dan Cegah Dini, Pembinaan dan Penyuluhan, Pelaksanaan Patroli, Pengamanan, dan Pengawasan	Jumlah gangguan trantibum yang ditangani	70 Kejadian	70 Kejadian	1,113,358,240	112,098,000	-1,001,260,240		Dana Transfer Umum-Dana Alokasi Umum	70 Kejadian	1,336,029,888	SATUAN POLISI PAMONG PRAJA, PEMADAM KEBAKARAN DAN PENYELAMATAN

Kode	Urusan/ Bidang Urusan/ Program/ Kegiatan/ Sub Kegiatan	Indikator Program/ Kegiatan/ Sub Kegiatan	Capaian Kinerja dan Kerangka Pendanaan						Prakiraan Maju Rencana Tahun 2023		Perangka t Daerah Penangg ung Jawab					
			Target 2022		Pagu Indikatif			Lokasi	Sumber Dana	Target		Pagu Indikatif				
			Semula	Menjadi	RKPD 2022	Perubahan RKPD 2022	Bertambah/ Berkurang									
1	5	2	2	2	Penindakan atas Gangguan Ketenteraman dan Ketertiban Umum Berdasarkan Perda dan Perkada melalui Penertiban dan Penanganan Unjuk Rasa dan Kerusuhan Massa	Jumlah Gangguan Trantibum yang ditindaki	15 Kegiatan	15 Kegiatan	840,109,320	500,000	-839,609,320		Dana Transfer Umum-Dana Alokasi Umum	15 Kegiatan	1,008,131,184	SATUAN POLISI PAMONG PRAJA, PEMADAM KEBAKARAN DAN PENYELAMATAN
1	5	2	2	3	Koordinasi Penyelenggaraan Ketentraman dan Ketertiban Umum serta Perlindungan Masyarakat Tingkat Kabupaten/Kota	Terjalannya Kerjasama antar Lembaga dalam Mewujudkan Ketentraman dan Ketertiban Umum	90 Persen	90 Persen	0	0	0		Dana Transfer Umum-Dana Alokasi Umum	90 Persen	36,000,000	SATUAN POLISI PAMONG PRAJA, PEMADAM KEBAKARAN DAN PENYELAMATAN
1	5	2	2	4	Pemberdayaan Perlindungan Masyarakat dalam rangka Ketentraman dan Ketertiban Umum	Jumlah Satlinmas yang terlatih dan dikukuhkan	80 Persen	80 Persen	118,345,480	85,538,500	-32,806,980		Dana Transfer Umum-Dana Alokasi Umum	80 Persen	142,014,576	SATUAN POLISI PAMONG PRAJA, PEMADAM KEBAKARAN DAN PENYELAMATAN
1	5	2	2	5	Peningkatan Kapasitas SDM Satuan Polisi Pamongpraja dan Satuan Perlindungan Masyarakat termasuk dalam Pelaksanaan Tugas yang Bernuansa Hak Asasi Manusia				0	0	0		Dana Transfer Umum-Dana Alokasi Umum		240,000,000	SATUAN POLISI PAMONG PRAJA, PEMADAM KEBAKARAN DAN PENYELAMATAN
1	5	2	2	7	Kerjasama antar Lembaga dan Kemitraan dalam Teknik Pencegahan dan Penanganan Gangguan Ketentraman dan Ketertiban Umum	Meningkatnya Kemampuan Anggota Satuan Polisi Pamong Praja dalam Pencegahan Gangguan Ketentraman dan Ketertiban Umum	90 Persen	90 Persen	0	0	0		Dana Transfer Umum-Dana Alokasi Umum	90 Persen	36,000,000	SATUAN POLISI PAMONG PRAJA, PEMADAM KEBAKARAN DAN PENYELAMATAN
1	5	2	2	8	Pengadaan dan Pemeliharaan Sarana dan Prasarana Ketentraman dan Ketertiban Umum	Terpenuhinya sarana dan prasarana yang mendukung pemeliharaan ketentraman dan ketertiban umum	95 Persen	95 Persen	0	0	0		Dana Transfer Umum-Dana Alokasi Umum	95 Persen	54,000,000	SATUAN POLISI PAMONG PRAJA, PEMADAM KEBAKARAN DAN

Kode	Urusan/ Bidang Urusan/ Program/ Kegiatan/ Sub Kegiatan	Indikator Program/ Kegiatan/ Sub Kegiatan	Capaian Kinerja dan Kerangka Pendanaan						Prakiraan Maju Rencana Tahun 2023		Perangka t Daerah Penang g Jawab				
			Target 2022		Pagu Indikatif			Lokasi	Sumber Dana	Target		Pagu Indikatif			
			Semula	Menjadi	RKPD 2022	Perubahan RKPD 2022	Bertambah/ Berkurang								
1	5	2	2	10	Penyediaan Layanan dalam rangka Dampak Penegakan Peraturan Daerah dan Perkada	jumlah personil tim penaksir kerugian dampak dari penegakan peraturan daerah/peraturan bupati jumlah warga masyarakat yang terkena dampak dari penegakan peraturan daerah/bupati (kerugian materil) jumlah warga masyarakat yang terkena dampak dari penegakan peraturan daerah/bupati (pelayanan pengobatan)	5 orang 25 Orang 25 orang	5 orang 25 Orang 25 orang	8,521,333	3,021,300	-5,500,033	Dana Transfer Umum-Dana Alokasi Umum	5 orang 25 Orang 25 orang	10,225,600	SATUAN POLISI PAMONG PRAJA, PEMADAM KEBAKARAN DAN PENYELAMATAN
1	5	2	2		Penegakan Peraturan Daerah Kabupaten/Kota dan Peraturan Bupati/Wali Kota	Cakupan penurunan pelanggaran Perda	90 Persen	90 Persen	412,593,920	331,210,600	-81,383,320		90 Persen	495,112,704	
1	5	2	2	1	Sosialisasi Penegakan Peraturan Daerah dan Peraturan Bupati/Wali Kota	Jumlah kegiatan sosialisasi peraturan daerah dan peraturan Bupati Jumlah peserta sosialisasi	1 Kali 75 Orang	1 Kali 75 Orang	15,000,000	0	-15000000	Dana Transfer Umum-Dana Alokasi Umum	1 Kali 75 Orang	18,000,000	SATUAN POLISI PAMONG PRAJA, PEMADAM KEBAKARAN DAN PENYELAMATAN
1	5	2	2	2	Pengawasan atas Kepatuhan terhadap Pelaksanaan Peraturan Daerah dan Peraturan Bupati/Wali Kota	Jumlah Kegiatan Pengawasan Cukai Rokok jumlah kegiatan pengawasan pelanggaran peraturan daerah dan peraturan bupati Jumlah peraturan Bupati yang diawasi oleh Satuan Polisi Pamong Praja Jumlah peraturan daerah yang diawasi oleh Satuan Polisi Pamong Praja	6 Kali 12 Kali 1 Perbup 10 Perda	6 Kali 12 Kali 1 Perbup 10 Perda	131,303,600	98,176,100	-33,127,500	Dana Transfer Umum-Dana Alokasi	6 Kali 12 Kali 1 Perbup 10 Perda	157,564,320	SATUAN POLISI PAMONG PRAJA, PEMADAM KEBAKARAN DAN PENYELAMATAN
1	5	2	2	3	Penanganan atas Pelanggaran Peraturan Daerah dan Peraturan Bupati/Wali Kota	Jumlah kegiatan penertiban pelanggaran peraturan daerah dan peraturab Bupati Jumlah kegiatan penyelidikan dan penyidikan oleh PPNS	24 Kali 24 Kali	24 Kali 24 Kali	266,290,320	233,034,500	-33,255,820	Dana Transfer Umum - Dana Bagi Hasil	24 Kali 24 Kali	319,548,384	SATUAN POLISI PAMONG PRAJA, PEMADAM KEBAKARAN

Kode	Urusan/ Bidang Urusan/ Program/ Kegiatan/ Sub Kegiatan	Indikator Program/ Kegiatan/ Sub Kegiatan	Capaian Kinerja dan Kerangka Pendanaan						Prakiraan Maju Rencana Tahun 2023		Perangka t Daerah Penangg ung Jawab					
			Target 2022		Pagu Indikatif			Lokasi	Sumber Dana	Target		Pagu Indikatif				
			Semula	Menjadi	RKPD 2022	Perubahan RKPD 2022	Bertambah/ Berkurang									
		Jumlah laporanrealisasi DBH cukai rokok Persentase penyelesaian pelanggaran peraturan daerah dan peraturan bupati	4 Laporan 97 Persen	4 Laporan 97 Persen						4 Laporan 97 Persen		N DAN PENYELAM ATAN				
1	5	2	2	Pembinaan Penyidik Pegawai Negeri Sipil (PPNS) Kabupaten/Kota	Cakupan pembinaan penyidik	80 persen	80 persen	0	0	0		80 persen	90,000,000			
1	5	2	2	1	Pengembangan Kapasitas dan Karier PPNS	Jumlah personil Satpol PP yang mengikuti diklat PPNS Jumlah rakor PPNS	2 Orang 2 Kali	2 Orang 2 Kali	0	0	0		Dana Transfer Umum- DAU	2 Orang 2 Kali	90,000,000	SAT POL PP, DAMKAR
1	5	4			PROGRAM PENCEGAHAN, PENANGGULANGAN, PENYELAMATAN KEBAKARAN DAN PENYELAMATAN NON KEBAKARAN	Presenase Potensi Terjadinya Kebakaran yang dicegah dan dikendalikan Presentase Kejadian Kebakaranyang ditangani	80 Persen 91,11 Perse n	80 Persen 91,11 Perse n	2,091,508,893	166,230,000	-1,925,278,893			80 Persen 91,11 Perse n	10,669,810,672	
1	5	4	2		Pencegahan, Pengendalian, Pemadaman, Penyelamatan, dan Penanganan Bahan Berbahaya dan Beracun Kebakaran dalam Daerah Kabupaten/Kota	Jumlah kegiatan pencegahan pengendalian, penyelamatan dan penanganan kebakaran	80 persen	80 persen	1,949,795,133	135,979,000	-1,813,816,133			80 persen	2,339,754,160	
1	5	4	2	2	Pemadaman dan Pengendalian Kebakaran dalam Daerah Kabupaten/Kota	Jumlah pemadaman dan pengendalian kebakaran yang dilaksanakan	36 Kejadian	36 Kejadian	1,735,800,040	82,638,000	-1,653,162,040		Dana Transfer Umum- DAU	36 Kejadian	2,082,960,048	SAT POL PP, DAMKAR
1	5	4	2	3	Penyelamatan dan Evakuasi Korban Kebakaran dan Non Kebakaran	Jumlah Korban yang memperoleh layanan penyelamatan dan evakuasi korban kebakaran dan non kebakaran	36 Orang	36 Orang	103,623,373	19,661,000	-83,962,373		Dana Transfer Umum- DAU	36 Orang	124,348,048	SAT POL PP, DAMKAR
1	5	4	2	5	Standarisasi Sarana dan Prasarana Pencegahan, Penanggulangan Kebakaran dan Alat Pelindung Diri	Jumlah sarana dan prasarana yang distandarisasi	5 Unit	5 Unit	60,371,720	11,860,000	-48,511,720		Dana Transfer Umum- DAU	5 Unit	72,446,064	SAT POL PP, DAMKAR
1	5	4	2	6	Pengadaan Sarana dan Prasarana Pencegahan, Penanggulangan Kebakaran dan Alat Pelindung Diri	Jumlah Sarana dan prasarana Pencegahan, Penanggulangan Kebakaran dan Alat Pelindung Diri yang diadakan Jumlah Sarana dan prasarana Pencegahan, Penanggulangan Kebakaran dan Alat Pelindung Diri yang diadakan	5 APD 5 Perlengka pan	5 APD 5 Perlengka pan	50,000,000	21,820,000	-28,180,000		Dana Transfer Umum- DAU	5 APD 5 Perlengka pan	60,000,000	SAT POL PP, DAMKAR

Kode	Urusan/ Bidang Urusan/ Program/ Kegiatan/ Sub Kegiatan	Indikator Program/ Kegiatan/ Sub Kegiatan	Capaian Kinerja dan Kerangka Pendanaan						Prakiraan Maju Rencana Tahun 2023		Perangka t Daerah Penang g Jawab	
			Target 2022		Pagu Indikatif			Lokasi	Sumber Dana	Target		Pagu Indikatif
			Semula	Menjadi	RKPD 2022	Perubahan RKPD 2022	Bertambah/ Berkurang					
1 5 4 2	Inspeksi Peralatan Proteksi Kebakaran	Persentase Sarana dan Prasarana yang diinspeksi	100 persen	100 persen	35,743,440	3,060,000	-32,683,440			100 persen	42,892,128	
1 5 4 2 1	Pendataan Sarana Prasarana Proteksi Kebakaran	Jumlah sarana dan prasarana proteksi kebakaran yang didata	6 mobil	6 mobil	35,743,440	3,060,000	-32,683,440	Dana Transfer Umum-DAU	6 mobil	42,892,128	SAT POL PP, DAMKAR	
	Jumlah sarana dan prasarana proteksi kebakaran yang didata	6 pompa alkon	6 pompa alkon	6 pompa alkon								
	Jumlah sarana dan prasarana proteksi kebakaran yang didata	20 tabung apar	20 tabung apar	20 tabung apar								
1 5 4 2	Investigasi Kejadian Kebakaran	Persentase kejadian kebakaran yang diinvestigasi	100 persen	100 persen	39,283,440	6,510,000	-32,773,440			100 persen	47,140,128	
1 5 4 2 1	Investigasi Kejadian Kebakaran, meliputi Penelitian dan Pengujian Penyebab Kejadian Kebakaran	Jumlah kejadian kebakaran yang diinvestigasi	36 Kejadian	36 Kejadian	39,283,440	6,510,000	-32,773,440	Dana Transfer Umum-Dana Alokasi Umum	36 Kejadian	47,140,128	SAT POL PP, DAMKAR	
1 5 4 2	Pemberdayaan Masyarakat dalam Pencegahan Kebakaran	Jumlah kegiatan pemberdayaan dalam pencegahan kebakaran	11 Kecamatan	11 Kecamatan	66,686,880	20,681,000	-46,005,880			11 Kecamatan	80,024,256	
1 5 4 2 1	Pemberdayaan Masyarakat dalam Pencegahan dan Penanggulangan Kebakaran melalui Sosialisasi dan Edukasi Masyarakat	Jumlah masyarakat yang diberikan edukasi pencegahan dan penanggulangan bencana	600 Orang	600 Orang	66,686,880	20,681,000	-46,005,880	Dana Transfer Umum-Dana Alokasi Umum	600 Orang	80,024,256	SAT POL PP, DAMKAR	
1 5 4 2.1	Penyelenggaraan Operasi Pencarian dan Pertolongan terhadap Kondisi Membahayakan Manusia	Presentase penyelamatan kejadian yang membahayakan keselamatan manusia	80 persen	80 persen	0	0	0			80 persen	8,160,000,000	
1 5 4 2.1 3	Pengadaan Sarana dan Prasarana Pencarian dan Pertolongan terhadap Kondisi Membahayakan Manusia/ Penyelamatan dan Evakuasi	Melaksanakan pengadaan sarana dan prasarana penunjang operasi pencarian dan penyelamatan	4 Posko	4 Posko	0	0	0	Dana Transfer Umum-Dana Alokasi Umum	4 Posko	8,160,000,000	SAT POL PP, DAMKAR	
1	URUSAN PEMERINTAHAN WAJIB YANG BERKAITAN DENGAN PELAYANAN DASAR											
1 5	URUSAN PEMERINTAHAN BIDANG KETENTRAMAN DAN KETERIBATAN UMUM SEKITA PERLINDUNGAN MASYARAKAT				4,198,479,300	21,217,610,505	17,019,131,205				23,534,408,298	
1 5 1	PROGRAM PENUNJANG URUSAN PEMERINTAHAN DAERAH KABUPATEN/KOTA	Persentase Kelancaran Administrasi, Keuangan dan Operasional Perkantoran (%)	100 Persen	100 Persen	3,129,463,800	2,611,417,505	-518,046,295			100 Persen	2,936,585,998	
1 5 1 2	Perencanaan, Penganggaran, dan Evaluasi Kinerja Perangkat Daerah		22 Dokumen	22 Dokumen	21,860,000	20,160,000	-1,700,000			22 Dokumen	22,176,000	

Kode	Urusan/ Bidang Urusan/ Program/ Kegiatan/ Sub Kegiatan	Indikator Program/ Kegiatan/ Sub Kegiatan	Capaian Kinerja dan Kerangka Pendanaan						Prakiraan Maju Rencana Tahun 2023		Perangka t Daerah Penang g Jawab					
			Target 2022		Pagu Indikatif			Lokasi	Sumber Dana	Target		Pagu Indikatif				
			Semula	Menjadi	RKPD 2022	Perubahan RKPD 2022	Bertambah/ Berkurang									
1	5	1	2	1	Penyusunan Dokumen Perencanaan Perangkat Daerah	Jumlah Dokumen Perencanaan Perangkat Daerah yang tersedia	2 Dokumen	2 Dokumen	4,199,000	3,599,000	-600,000	Kab. Kepulauan Selayar, Benteng, Semua Kecamatan, Semua Kelurahan	Dana Transfer Umum- Dana Alokasi Umum	2 Dokumen	3,958,900	BADAN PENANGG ULANGAN BENCANA DAERAH
1	5	1	2	2	Koordinasi dan Penyusunan Dokumen RKA-SKPD	Jumlah Dokumen RKA SKPD yang tersedia	1 Dokumen	1 Dokumen	2,071,000	2,071,000	0	Kab. Kepulauan Selayar, Benteng, Semua Kelurahan	Dana Transfer Umum- Dana Alokasi Umum	1 Dokumen	2,278,100	BADAN PENANGG ULANGAN BENCANA DAERAH
1	5	1	2	3	Koordinasi dan Penyusunan Dokumen Perubahan RKA-SKPD	Jumlah Dokumen Perubahan RKA SKPD yang tersedia	1 Dokumen	1 Dokumen	2,071,000	2,071,000	0	Kab. Kepulauan Selayar, Benteng, Benteng	Dana Transfer Umum- Dana Alokasi Umum	1 Dokumen	2,278,100	BADAN PENANGG ULANGAN BENCANA DAERAH
1	5	1	2	4	Koordinasi dan Penyusunan DPA- SKPD	Jumlah Dokumen DPA SKPD yang tersedia	1 Dokumen	1 Dokumen	2,071,000	2,071,000	0	Kab. Kepulauan Selayar, Benteng, Benteng	Dana Transfer Umum- Dana Alokasi Umum	1 Dokumen	2,278,100	BADAN PENANGG ULANGAN BENCANA DAERAH
1	5	1	2	5	Koordinasi dan Penyusunan Perubahan DPA-SKPD	Jumlah Dokumen Perubahan DPA SKPD yang tersedia	1 Dokumen	1 Dokumen	2,071,000	2,071,000	0	Kab. Kepulauan Selayar, Benteng, Benteng	Dana Transfer Umum- Dana Alokasi Umum	1 Dokumen	2,278,100	BADAN PENANGG ULANGAN BENCANA DAERAH
1	5	1	2	6	Koordinasi dan Penyusunan Laporan Capaian Kinerja dan Ikhtisar Realisasi Kinerja SKPD	Penyusunan laporan realisasi fisik dan keuangan (RFK) SKPD	12 Dokumen	12 Dokumen	4,500,000	3,900,000	-600,000	Kab. Kepulauan Selayar, Benteng, Benteng	Dana Transfer Umum- Dana Alokasi Umum	12 Dokumen	4,290,000	BADAN PENANGG ULANGAN BENCANA DAERAH
1	5	1	2	7	Evaluasi Kinerja Perangkat Daerah	Jumlah Dokumen Evaluasi	4 Dokumen	4 Dokumen	4,877,000	4,377,000	-500,000	Kab. Kepulauan Selayar, Semua Kecamatan, Semua Kelurahan	Dana Transfer Umum- Dana Alokasi Umum	4 Dokumen	4,814,700	BADAN PENANGG ULANGAN BENCANA DAERAH
1	5	1	2		Administrasi Keuangan Perangkat Daerah	Jumlah laporan keuangan yang terpenuhi	1 Tahun	1 Tahun	2,028,100,000	1,834,539,205	-193,560,795			1 Tahun	2,032,519,868	
1	5	1	2	1	Penyediaan Gaji dan Tunjangan ASN	Penyediaan Gaji dan Tunjangan ASN	1 Tahun	1 Tahun	2,013,100,000	1,824,639,205	-188,460,795	Kab. Kepulauan Selayar, Benteng, Benteng	Dana Transfer Umum- Dana Alokasi Umum	1 Tahun	2,011,729,868	BADAN PENANGG ULANGAN BENCANA DAERAH

Kode	Urusan/ Bidang Urusan/ Program/ Kegiatan/ Sub Kegiatan	Indikator Program/ Kegiatan/ Sub Kegiatan	Capaian Kinerja dan Kerangka Pendanaan						Prakiraan Maju Rencana Tahun 2023		Perangka t Daerah Penanggu ng Jawab					
			Target 2022		Pagu Indikatif			Lokasi	Sumber Dana	Target		Pagu Indikatif				
			Semula	Menjadi	RKPD 2022	Perubahan RKPD 2022	Bertambah/ Berkurang									
1	5	1	2	2	Penyediaan Administrasi Pelaksanaan Tugas ASN	Penyediaan Administrasi Pelaksanaan Tugas ASN	2 Dokumen	2 Dokumen	0	0	0	Kab. Kepulauan Selayar, Benteng, Benteng	Dana Transfer Umum-Dana Alokasi Umum	2 Dokumen	0	BADAN PENANGG ULANGAN BENCANA DAERAH
1	5	1	2	3	Pelaksanaan Penatausahaan dan Pengujian/Verifikasi Keuangan SKPD	Pelaksanaan penatausahaan dan pengujian / verifikasi keuangan SKPD	12 Dokumen	12 Dokumen	1,000,000	0	-1,000,000	Kab. Kepulauan Selayar, Benteng, Benteng	Dana Transfer Umum-Dana Alokasi Umum	12 Dokumen	1,100,000	BADAN PENANGG ULANGAN BENCANA DAERAH
1	5	1	2	4	Koordinasi dan Pelaksanaan Akuntansi SKPD	Pelaksanaan koordinasi dan pelaksanaan akuntansi SKPD	12 Dokumen	12 Dokumen	0	0	0	Kab. Kepulauan Selayar, Benteng, Benteng	Dana Transfer Umum-Dana Alokasi Umum	12 Dokumen	0	BADAN PENANGG ULANGAN BENCANA DAERAH
1	5	1	2	5	Koordinasi dan Penyusunan Laporan Keuangan Akhir Tahun SKPD	Penyusunan laporan keuangan akhir tahun	1 Dokumen	1 Dokumen	11,000,000	7,200,000	-3,800,000	Kab. Kepulauan Selayar, Benteng, Benteng	Dana Transfer Umum-Dana Alokasi Umum	1 Dokumen	7,920,000	BADAN PENANGG ULANGAN BENCANA DAERAH
1	5	1	2	6	Pengelolaan dan Penyiapan Bahan Tanggapan Pemeriksaan	Penyediaan bahan tanggapan pemeriksaan	2 Dokumen	2 Dokumen	3,000,000	2,700,000	-300,000	Kab. Kepulauan Selayar, Benteng, Benteng	Dana Transfer Umum-Dana Alokasi Umum	2 Dokumen	2,970,000	BADAN PENANGG ULANGAN BENCANA DAERAH
1	5	1	2	7	Koordinasi dan Penyusunan Laporan Keuangan Bulanan/Triwulanan/Semesteran SKPD	Pelaksanaan koordinasi dan penyusunan laporan keuangan bulanan/triwulan/semesteran SKPD	4 Dokumen	4 Dokumen	0	0	0	Kab. Kepulauan Selayar, Benteng, Benteng	Dana Transfer Umum-Dana Alokasi Umum	4 Dokumen	8,800,000	BADAN PENANGG ULANGAN BENCANA DAERAH
1	5	1	2	8	Penyusunan Pelaporan dan Analisis Prognosis Realisasi Anggaran	Pelaksanaan penyusunan pelaporan dan analisis prognosis realisasi anggaran	2 Dokumen	2 Dokumen	0	0	0	Kab. Kepulauan Selayar, Benteng, Benteng	Dana Transfer Umum-Dana Alokasi Umum	2 Dokumen	0	BADAN PENANGG ULANGAN BENCANA DAERAH
1	5	1	2		Administrasi Barang Milik Daerah pada Perangkat Daerah	Jumlah administrasi barang milik daerah yang disediakan	1 Tahun	1 Tahun	5,000,000	3,000,000	-2,000,000			1 Tahun	3,300,000	
1	5	1	2	1	Penyusunan Perencanaan Kebutuhan Barang Milik Daerah SKPD	Pelaksanaan penyusunan perencanaan kebutuhan barang milik daerah SKPD	1 Tahun	1 Tahun	0	0	0	Kab. Kepulauan Selayar, Benteng, Benteng	Dana Transfer Umum-Dana Alokasi Umum	1 Tahun	0	BADAN PENANGG ULANGAN BENCANA DAERAH

Kode	Urusan/ Bidang Urusan/ Program/ Kegiatan/ Sub Kegiatan	Indikator Program/ Kegiatan/ Sub Kegiatan	Capaian Kinerja dan Kerangka Pendanaan						Prakiraan Maju Rencana Tahun 2023		Perangka t Daerah Penang g Jawab					
			Target 2022		Pagu Indikatif			Lokasi	Sumber Dana	Target		Pagu Indikatif				
			Semula	Menjadi	RKPD 2022	Perubahan RKPD 2022	Bertambah/ Berkurang									
1	5	1	2	2	Pengamanan Barang Milik Daerah SKPD	Pelaksanaan pengamanan barang milik daerah	1 Tahun	1 Tahun	0	0	0	Kab. Kepulauan Selayar, Benteng, Benteng	Dana Transfer Umum-Dana Alokasi Umum	1 Tahun	0	BADAN PENANGG ULANGAN BENCANA DAERAH
1	5	1	2	5	Rekonsiliasi dan Penyusunan Laporan Barang Milik Daerah pada SKPD	Pelaksanaan rekonsiliasi dan penyusunan laporan barang milik daerah pada SKPD	1 Laporan	1 Laporan	0	0	0	Kab. Kepulauan Selayar, Benteng, Benteng	Dana Transfer Umum-Dana Alokasi Umum	1 Laporan	0	BADAN PENANGG ULANGAN BENCANA DAERAH
1	5	1	2	6	Penatausahaan Barang Milik Daerah pada SKPD	Pelaksanaan penatausahaan barang milik daerah pada SKPD	4 Laporan	4 Laporan	5,000,000	3,000,000	-2,000,000	Kab. Kepulauan Selayar, Benteng, Benteng	Dana Transfer Umum-Dana Alokasi Umum	4 Laporan	3,300,000	BADAN PENANGG ULANGAN BENCANA DAERAH
1	5	1	2.1		Administrasi Kepegawaian Perangkat Daerah		4 Orang	4 Orang	20,000,000	0	-20,000,000			4 Orang	0	
1	5	1	2.1	1	Peningkatan Sarana dan Prasarana Disiplin Pegawai	Pelaksanaan peningkatan sarana dan prasarana disiplin pegawai	1 laporan	1 laporan	0	0	0	Kab. Kepulauan Selayar, Benteng, Benteng	Dana Transfer Umum-Dana Alokasi Umum	1 laporan	0	BADAN PENANGG ULANGAN BENCANA DAERAH
1	5	1	2.1	2	Pengadaan Pakaian Dinas Beserta Atribut Kelengkapannya	Penyediaan pakaian dinas beserta atribut kelengkapan	1 Laporan	1 Laporan	0	0	0	Kab. Kepulauan Selayar, Benteng, Benteng	Dana Transfer Umum-Dana Alokasi Umum	1 Laporan	0	BADAN PENANGG ULANGAN BENCANA DAERAH
1	5	1	2.1	5	Monitoring, Evaluasi, dan Penilaian Kinerja Pegawai	Pelaksanaan monitoring, evaluasi dan penilaian kinerja pegawai	12 Laporan	12 Laporan	0	0	0	Kab. Kepulauan Selayar, Benteng, Benteng	Dana Transfer Umum-Dana Alokasi Umum	12 Laporan	0	BADAN PENANGG ULANGAN BENCANA DAERAH
1	5	1	2.1	9	Pendidikan dan Pelatihan Pegawai Berdasarkan Tugas dan Fungsi	Pelaksanaan pendidikan dan pelatihan pegawai berdasarkan tugas dan fungsi melalui bimtek	4 Orang	4 Orang	20,000,000	0	-20,000,000	Semua Kab/Kota, Semua Kecamatan, Semua Kelurahan	Dana Transfer Umum-Dana Alokasi Umum	4 Orang	0	BADAN PENANGG ULANGAN BENCANA DAERAH
1	5	1	2.1		Administrasi Umum Perangkat Daerah	Jumlah Pelayanan Administrasi Umum Perangkat Daerah yang dapat dipenuhi	1 Tahun	1 Tahun	300,000,000	220,314,000	-79,686,000			1 Tahun	291,845,400	

Kode	Urusan/ Bidang Urusan/ Program/ Kegiatan/ Sub Kegiatan	Indikator Program/ Kegiatan/ Sub Kegiatan	Capaian Kinerja dan Kerangka Pendanaan						Prakiraan Maju Rencana Tahun 2023		Perangka t Daerah Penanggu ng Jawab					
			Target 2022		Pagu Indikatif			Lokasi	Sumber Dana	Target		Pagu Indikatif				
			Semula	Menjadi	RKPD 2022	Perubahan RKPD 2022	Bertambah/ Berkurang									
1	5	1	2.1	1	Penyediaan Komponen Instalasi Listrik/Penerangan Bangunan Kantor	Penyediaan komponen instalasi listrik penerangan bangunan kantor	8 Komponen	8 Komponen	10,000,000	5,478,000	-4,522,000	Kab. Kepulauan Selayar, Benteng, Benteng	Dana Transfer Umum-Dana Alokasi Umum	8 Komponen	6,025,800	BADAN PENANGGULANGAN BENCANA DAERAH
1	5	1	2.1	2	Penyediaan Peralatan dan Perlengkapan Kantor	Penyediaan peralatan dan perlengkapan kantor	1 Tahun	1 Tahun	0	0	0	Kab. Kepulauan Selayar, Benteng, Benteng	Dana Transfer Umum-Dana Alokasi Umum	1 Tahun	0	BADAN PENANGGULANGAN BENCANA DAERAH
1	5	1	2.1	3	Penyediaan Peralatan Rumah Tangga	Pelaksanaan penyediaan peralatan rumah tangga	1 Tahun	1 Tahun	0	0	0	Kab. Kepulauan Selayar, Benteng, Benteng	Dana Transfer Umum-Dana Alokasi Umum	1 Tahun	22,000,000	BADAN PENANGGULANGAN BENCANA DAERAH
1	5	1	2.1	4	Penyediaan Bahan Logistik Kantor	Penyediaan bahan logistik kantor	1 Tahun	1 Tahun	0	0	0	Kab. Kepulauan Selayar, Benteng, Benteng	Dana Transfer Umum-Dana Alokasi Umum	1 Tahun	0	BADAN PENANGGULANGAN BENCANA DAERAH
1	5	1	2.1	5	Penyediaan Barang Cetak dan Penggandaan	Jumlah barang cetakan dan penggandaan	22 Buah	22 Buah	10,000,000	6,800,000	-3,200,000	Kab. Kepulauan Selayar, Benteng, Benteng	Dana Transfer Umum-Dana Alokasi Umum	22 Buah	7,480,000	BADAN PENANGGULANGAN BENCANA DAERAH
1	5	1	2.1	6	Penyediaan Bahan Bacaan dan Peraturan Perundang-undangan	Jumlah Bahan Bacaan dan Peraturan Perundang - Undangan	7 Layanan	7 Layanan	10,000,000	6,350,000	-3,650,000	Kab. Kepulauan Selayar, Benteng, Benteng	Dana Transfer Umum-Dana Alokasi Umum	7 Layanan	6,985,000	BADAN PENANGGULANGAN BENCANA DAERAH
1	5	1	2.1	8	Fasilitasi Kunjungan Tamu	Penyediaan fasilitas kunjungan tamu	1 Tahun	1 Tahun	0	0	0	Kab. Kepulauan Selayar, Benteng, Benteng	Dana Transfer Umum-Dana Alokasi Umum	1 Tahun	0	BADAN PENANGGULANGAN BENCANA DAERAH
1	5	1	2.1	9	Penyelenggaraan Rapat Koordinasi dan Konsultasi SKPD	Jumlah Rapat Koordinasi dan Konsultasi SKPD	350 kali	350 kali	270,000,000	201,686,000	-68,314,000	Semua Kab/Kota, Semua Kecamatan, Semua Kelurahan	Dana Transfer Umum-Dana Alokasi Umum	350 kali	221,854,600	BADAN PENANGGULANGAN BENCANA DAERAH

Kode	Urusan/ Bidang Urusan/ Program/ Kegiatan/ Sub Kegiatan	Indikator Program/ Kegiatan/ Sub Kegiatan	Capaian Kinerja dan Kerangka Pendanaan						Prakiraan Maju Rencana Tahun 2023		Perangka t Daerah Penangg ung Jawab					
			Target 2022		Pagu Indikatif			Lokasi	Sumber Dana	Target		Pagu Indikatif				
			Semula	Menjadi	RKPD 2022	Perubahan RKPD 2022	Bertambah/ Berkurang									
1	5	1	2.1	11	Dukungan Pelaksanaan Sistem Pemerintahan Berbasis Elektronik pada SKPD	Penyediaan dukungan pelaksanaan sistem pemerintah berbasis elektronik pada SKPD	1 Tahun	1 Tahun	0	0	0	Kab. Kepulauan Selayar, Benteng, Benteng	Dana Transfer Umum-Dana Alokasi Umum	1 Tahun	27,500,000	BADAN PENANGG ULANGAN BENCANA DAERAH
1	5	1	2.1		Pengadaan Barang Milik Daerah Penunjang Urusan Pemerintah Daerah	Jumlah Pengadaan Barang Milik Daerah Penunjang Urusan Pemerintah Daerah yang tersedia	1 Tahun	1 Tahun	35,000,000	85,930,500	50,930,500			1 Tahun	94,523,550	
1	5	1	2.1	1	Pengadaan Kendaraan Perorangan Dinas atau Kendaraan Dinas Jabatan	Penyediaan kendaraan perorangan dan kendaraan dinas jabatan	1 Tahun	1 Tahun	0	0	0	Kab. Kepulauan Selayar, Benteng, Benteng	Dana Transfer Umum-Dana Alokasi Umum	1 Tahun	0	BADAN PENANGG ULANGAN BENCANA DAERAH
1	5	1	2.1	2	Pengadaan Kendaraan Dinas Operasional atau Lapangan	Jumlah kendaraan dinas operasional atau lapangan	4 Unit	4 Unit	0	0	0	Kab. Kepulauan Selayar, Benteng, Benteng	Dana Transfer Umum-Dana Alokasi Umum	4 Unit	0	BADAN PENANGG ULANGAN BENCANA DAERAH
1	5	1	2.1	5	Pengadaan Mebel	Jumlah Mebel yang tersedia	100 Unit	100 Unit	0	0	0	Kab. Kepulauan Selayar, Benteng, Benteng	Dana Transfer Umum-Dana Alokasi Umum	100 Unit	0	BADAN PENANGG ULANGAN BENCANA DAERAH
1	5	1	2.1	6	Pengadaan Peralatan dan Mesin Lainnya	Jumlah peralatan dan mesin yang tersedia	4 Unit	4 Unit	25,000,000	52,640,500	27,640,500	Kab. Kepulauan Selayar, Benteng, Benteng	Dana Transfer Umum-Dana Alokasi Umum	4 Unit	57,904,550	BADAN PENANGG ULANGAN BENCANA DAERAH
1	5	1	2.1	7	Pengadaan Aset Tetap Lainnya	Jumlah aset tetap yang tersedia	26 Buah	26 Buah	10,000,000	33,290,000	23,290,000	Kab. Kepulauan Selayar, Benteng, Benteng	Dana Transfer Umum-Dana Alokasi Umum	26 Buah	36,619,000	BADAN PENANGG ULANGAN BENCANA DAERAH
1	5	1	2.1	9	Pengadaan Gedung Kantor atau Bangunan Lainnya	Jumlah gedung kantor yang tersedia	1 Unit	1 Unit	0	0	0	Kab. Kepulauan Selayar, Benteng, Benteng	Dana Transfer Umum-Dana Alokasi Umum	1 Unit	0	BADAN PENANGG ULANGAN BENCANA DAERAH
1	5	1	2.1	10	Pengadaan Sarana dan Prasarana Gedung Kantor atau Bangunan Lainnya	Jumlah sarana dan prasarana gedung kantor	1 Tahun	1 Tahun	0	0	0	Kab. Kepulauan Selayar, Benteng, Benteng	Dana Transfer Umum-Dana Alokasi Umum	1 Tahun	0	BADAN PENANGG ULANGAN BENCANA DAERAH

Kode	Urusan/ Bidang Urusan/ Program/ Kegiatan/ Sub Kegiatan	Indikator Program/ Kegiatan/ Sub Kegiatan	Capaian Kinerja dan Kerangka Pendanaan						Prakiraan Maju Rencana Tahun 2023		Perangka t Daerah Penang g Jawab					
			Target 2022		Pagu Indikatif			Lokasi	Sumber Dana	Target		Pagu Indikatif				
			Semula	Menjadi	RKPD 2022	Perubahan RKPD 2022	Bertambah/ Berkurang									
1	5	1	2.1	11	Pengadaan Sarana dan Prasarana Pendukung Gedung Kantor atau Bangunan Lainnya	Jumlah sarana dan prasarana pendukung gedung kantor	1 Tahun	1 Tahun	0	0	0	Kab. Kepulauan Selayar, Benteng, Benteng	Dana Transfer Umum-Dana Alokasi Umum	1 Tahun	0	BADAN PENANGG ULANGAN BENCANA DAERAH
1	5	1	2.1		Penyediaan Jasa Penunjang Urusan Pemerintahan Daerah	Jumlah Penyediaan Jasa Penunjang Urusan Pemerintah Daerah yang tersedia	1 Tahun	1 Tahun	487,003,800	223,796,800	-263,207,000			1 Tahun	246,176,480	
1	5	1	2.1	1	Penyediaan Jasa Surat Menyurat	Jumlah jasa surat menyurat yang tersedia	1 Tahun	1 Tahun	5,000,000	2,800,000	-2,200,000	Kab. Kepulauan Selayar, Benteng, Benteng	Dana Transfer Umum-Dana Alokasi Umum	1 Tahun	3,080,000	BADAN PENANGG ULANGAN BENCANA DAERAH
1	5	1	2.1	2	Penyediaan Jasa Komunikasi, Sumber Daya Air dan Listrik	Jumlah jasa komunikasi, sumber daya air dan listrik	1 Tahun	1 Tahun	111,000,000	97,632,000	-13,368,000	Kab. Kepulauan Selayar, Benteng, Benteng	Dana Transfer Umum-Dana Alokasi Umum	1 Tahun	107,395,200	BADAN PENANGG ULANGAN BENCANA DAERAH
1	5	1	2.1	4	Penyediaan Jasa Pelayanan Umum Kantor	Jumlah jasa pelayanan umum kantor	1 Tahun	1 Tahun	371,003,800	123,364,800	-247,639,000	Kab. Kepulauan Selayar, Benteng, Benteng	Dana Transfer Umum-Dana Alokasi Umum	1 Tahun	135,701,280	BADAN PENANGG ULANGAN BENCANA DAERAH
1	5	1	2.1		Pemeliharaan Barang Milik Daerah Penunjang Urusan Pemerintahan Daerah	Jumlah pemeliharaan barang milik daerah yang tersedia	1 Tahun	1 Tahun	232,500,000	223,677,000	-8,823,000			1 Tahun	246,044,700	
1	5	1	2.1	1	Penyediaan Jasa Pemeliharaan, Biaya Pemeliharaan dan Pajak Kendaraan Perorangan Dinas atau Kendaraan Dinas Jabatan	Pelaksanaan pemeliharaan kendaraan dinas jabatan	1 Unit	1 Unit	40,000,000	40,000,000	0	Kab. Kepulauan Selayar, Benteng, Benteng	Dana Transfer Umum-Dana Alokasi Umum	1 Unit	44,000,000	BADAN PENANGG ULANGAN BENCANA DAERAH
1	5	1	2.1	2	Penyediaan Jasa Pemeliharaan, Biaya Pemeliharaan, Pajak, dan Perizinan Kendaraan Dinas Operasional atau Lapangan	Pelaksanaan pemeliharaan kendaraan dinas operasional atau lapangan	23 Unit	23 Unit	165,000,000	131,370,000	-33,630,000	Kab. Kepulauan Selayar, Benteng, Benteng	Dana Transfer Umum-Dana Alokasi Umum	23 Unit	144,507,000	BADAN PENANGG ULANGAN BENCANA DAERAH
1	5	1	2.1	6	Pemeliharaan Peralatan dan Mesin Lainnya	Jumlah peralatan dan mesin yang dipelihara	22 Unit	22 Unit	15,000,000	20,507,000	5,507,000	Kab. Kepulauan Selayar, Benteng, Benteng	Dana Transfer Umum-Dana Alokasi Umum	22 Unit	22,557,700	BADAN PENANGG ULANGAN BENCANA DAERAH

Kode	Urusan/ Bidang Urusan/ Program/ Kegiatan/ Sub Kegiatan	Indikator Program/ Kegiatan/ Sub Kegiatan	Capaian Kinerja dan Kerangka Pendanaan						Prakiraan Maju Rencana Tahun 2023		Perangka t Daerah Penang g Jawab					
			Target 2022		Pagu Indikatif			Lokasi	Sumber Dana	Target		Pagu Indikatif				
			Semula	Menjadi	RKPD 2022	Perubahan RKPD 2022	Bertambah/ Berkurang									
1	5	1	2.1	7	Pemeliharaan Aset Tetap Lainnya	Jumlah aset tetap yang tersedia	1 Tahun	1 Tahun	0	0	0	Kab. Kepulauan Selayar, Benteng, Benteng	Dana Transfer Umum-Dana Alokasi Umum	1 Tahun	0	BADAN PENANGGULANGAN BENCANA DAERAH
1	5	1	2.1	9	Pemeliharaan/Rehabilitasi Gedung Kantor dan Bangunan Lainnya	Jumlah Pemeliharaan /Rehabilitasi gedung kantor dan bangunan lainnya	1 Unit	1 Unit	12,500,000	31,800,000	19,300,000	Kab. Kepulauan Selayar, Semua Kecamatan, Semua Kelurahan	Dana Transfer Umum-Dana Alokasi Umum	1 Unit	34,980,000	BADAN PENANGGULANGAN BENCANA DAERAH
1	5	3			PROGRAM PENANGGULANGAN BENCANA	Jumlah warga negara yang memperoleh layanan pencegahan dan kesiapsiagaan terhadap bencana	100 Persen	100 Persen	1,069,015,500	18,606,193,000	17,537,177,500			100 Persen	20,597,822,300	
1	5	3	2		Pelayanan Informasi Rawan Bencana Kabupaten/Kota	Jumlah Pelayanan Informasi Rawan Bencana yang tersedia	1 Tahun	1 Tahun	0	42,294,000	42,294,000			1 Tahun	46,523,400	
1	5	3	2	1	Penyusunan Kajian Risiko Bencana Kabupaten/Kota	Pelaksanaan penyusunan kajian resiko bencana	1 Dokumen	1 Dokumen	0	0	0	Kab. Kepulauan Selayar, Semua Kecamatan, Semua Kelurahan	Dana Transfer Umum-Dana Alokasi Umum	1 Dokumen	0	BADAN PENANGGULANGAN BENCANA DAERAH
1	5	3	2	2	Sosialisasi, Komunikasi, Informasi dan Edukasi (KIE) Rawan Bencana Kabupaten/Kota (Per Jenis Bencana)	Jumlah Data Potensi Rawan Bencana yang tersedia	2 Kecamatan	2 Kecamatan	0	42,294,000	42,294,000	Kab. Kepulauan Selayar, Semua Kecamatan, Semua Kelurahan	Dana Transfer Umum-Dana Alokasi Umum	2 Kecamatan	46,523,400	BADAN PENANGGULANGAN BENCANA DAERAH
1	5	3	2		Pelayanan Pencegahan dan Kesiapsiagaan Terhadap Bencana	Jumlah penanganan wilayah manajemen bencana	1 Tahun	1 Tahun	859,743,000	18,415,090,500	17,555,347,500			1 Tahun	20,388,764,550	
1	5	3	2	1	Penyusunan Rencana Penanggulangan Bencana Kabupaten/Kota	Pelaksanaan penyusunan rencana penanggulangan bencana	1 Tahun	1 Tahun	0	0	0	Kab. Kepulauan Selayar, Semua Kecamatan, Semua Kelurahan	Dana Transfer Umum-Dana Alokasi Umum	1 Tahun	0	BADAN PENANGGULANGAN BENCANA DAERAH
1	5	3	2	2	Pelatihan Pencegahan dan Mitigasi Bencana Kabupaten/Kota				0	0	0		Dana Transfer Umum-Dana Alokasi Umum		0	BADAN PENANGGULANGAN BENCANA DAERAH

Kode	Urusan/ Bidang Urusan/ Program/ Kegiatan/ Sub Kegiatan	Indikator Program/ Kegiatan/ Sub Kegiatan	Capaian Kinerja dan Kerangka Pendanaan						Prakiraan Maju Rencana Tahun 2023		Perangka t Daerah Penanggu ng Jawab								
			Target 2022		Pagu Indikatif			Lokasi	Sumber Dana	Target		Pagu Indikatif							
			Semula	Menjadi	RKPD 2022	Perubahan RKPD 2022	Bertambah/ Berkurang												
1	5	3	2	3	Pengendalian Operasi dan Penyediaan Sarana Prasarana Kesiapsiagaan Terhadap Bencana Kabupaten/Kota										0	Dana Transfer Umum- Dana Alokasi Umum			BADAN PENANGG ULANGAN BENCANA DAERAH
1	5	3	2	4	Penyediaan Peralatan Perlindungan dan Kesiapsiagaan terhadap Bencana	Jumlah peralatan perlindungan dan kesiapsiagaan terhadap bencana yang disediakan	1 Paket	1 Paket		0	0	0	Kab. Kepulauan Selayar, Semua Kecamatan, Semua Kelurahan Kab.	Dana Transfer Umum- Dana Alokasi Umum	1 Paket	21,010,000		BADAN PENANGG ULANGAN BENCANA DAERAH	
1	5	3	2	5	Pengelolaan Risiko Bencana Kabupaten/Kota	Jumlah Pemangkasan / penebangan / pembersihan pohon yang berpotensi menimbulkan dampak bencana pohon tumbang	50 Pohon	50 Pohon	214,338,500	112,901,000	-101,437,500	Kepulauan Selayar, Semua Kecamatan, Semua Kelurahan Kab.	Dana Transfer Umum- Dana Alokasi Umum	50 Pohon	124,191,100		BADAN PENANGG ULANGAN BENCANA DAERAH		
1	5	3	2	6	Penguatan Kapasitas Kawasan untuk Pencegahan dan Kesiapsiagaan	Jumlah kawasan yang ditingkatkan kapasitas pencegahan dan kesiapsiagaan	3 Desa	1 Desa	142,000,000	50,182,000	-91,818,000	Kab. Kepulauan Selayar, Semua Kecamatan, Semua Kelurahan Kab.	Dana Transfer Umum- Dana Alokasi Umum	1 Desa	55,200,200		BADAN PENANGG ULANGAN BENCANA DAERAH		
1	5	3	2	7	Penanganan Pascabencana Kabupaten/Kota	Jumlah penanganan pasca bencana yang terpenuhi	100 KK	1200 KK	356,338,500	18,195,475,000	17,839,136,500	Kab. Kepulauan Selayar, Semua Kecamatan, Semua Kelurahan Kab.	Dana Transfer Umum- Dana Alokasi Umum	1200 KK	20,015,022,500		BADAN PENANGG ULANGAN BENCANA DAERAH		
					Jumlah rencana aksi penanggulangan bencana	1 Tahun	1 Tahun					Bantuan Keuangan	1 Tahun				BADAN PENANGG ULANGAN BENCANA DAERAH		
1	5	3	2	8	Pengembangan Kapasitas Tim Reaksi Cepat (TRC) Bencana Kabupaten/Kota	Pelaksanaan pengembangan kapasitas tim reaksi cepat	20 Orang	20 Orang	147,066,000	56,532,500	-90,533,500	Kab. Kepulauan Selayar, Semua Kecamatan, Semua Kelurahan Kab.	Dana Transfer Umum- Dana Alokasi Umum	20 Orang	63,340,750		BADAN PENANGG ULANGAN BENCANA DAERAH		

Kode	Urusan/ Bidang Urusan/ Program/ Kegiatan/ Sub Kegiatan	Indikator Program/ Kegiatan/ Sub Kegiatan	Capaian Kinerja dan Kerangka Pendanaan						Prakiraan Maju Rencana Tahun 2023		Perangka t Daerah Penangg ung Jawab					
			Target 2022		Pagu Indikatif			Lokasi	Sumber Dana	Target		Pagu Indikatif				
			Semula	Menjadi	RKPD 2022	Perubahan RKPD 2022	Bertambah/ Berkurang									
1	5	3	2	9	Penyusunan Rencana Kontijensi	Jumlah dokumen rencana kontijensi yang disusun	1 Dokumen	1 Dokumen	0	0	0	Kab. Kepulauan Selayar, Semua Kecamatan, Semua Kelurahan	Dana Transfer Umum-Dana Alokasi Umum	1 Dokumen	110,000,000	BADAN PENANGGULANGAN BENCANA DAERAH
1	5	3	2	10	Gladi Kesiapsiagaan Terhadap Bencana	Pelaksanaan gladi kesiapsiagaan terhadap bencana	1 Kegiatan	1 Kegiatan	0	0	0	Kab. Kepulauan Selayar, Semua Kecamatan, Semua Kelurahan	Dana Transfer Umum-Dana Alokasi Umum	1 Kegiatan	0	BADAN PENANGGULANGAN BENCANA DAERAH
1	5	3	2	11	Penyusunan Rencana Penanggulangan Kedaruratan Bencana	Pelaksanaan penyusunan rencana penanggulangan kedaruratan bencana	1 Laporan	1 Laporan	0	0	0	Kab. Kepulauan Selayar, Semua Kecamatan, Semua Kelurahan	Dana Transfer Umum-Dana Alokasi Umum	1 Laporan	0	BADAN PENANGGULANGAN BENCANA DAERAH
1	5	3	2		Pelayanan Penyelamatan dan Evakuasi Korban Bencana	Jumlah Pelayanan Penyelamatan dan Evakuasi Korban Bencana	1 Tahun	1 Tahun	209,272,500	148,808,500	-60,464,000			1 Tahun	162,534,350	
1	5	3	2	2	Respon Cepat Darurat Bencana Kabupaten/Kota	Pelaksanaan pemberian bantuan stimulasi bagi korban bencana	40 KK	40 KK	56,825,000	14,769,500	-42,055,500	Kab. Kepulauan Selayar, Semua Kecamatan, Semua Kelurahan	Dana Transfer Umum-Dana Alokasi Umum	40 KK	16,246,450	BADAN PENANGGULANGAN BENCANA DAERAH
1	5	3	2	3	Pencarian, Pertolongan dan Evakuasi Korban Bencana Kabupaten/Kota	Jumlah penanganan korban bencana	30 Orang	30 Orang	101,944,500	50,090,500	-51,854,000	Kab. Kepulauan Selayar, Semua Kecamatan, Semua Kelurahan	Dana Transfer Umum-Dana Alokasi Umum	30 Orang	60,291,550	BADAN PENANGGULANGAN BENCANA DAERAH
1	5	3	2	4	Penyediaan Logistik Penyelamatan dan Evakuasi Korban Bencana Kabupaten/Kota	Penyediaan dan Pemberian bantuan logistik penyelamatan dan evakuasi korban bencana	2 Paket Logistik	2 Paket Logistik	50,503,000	76,961,500	26,458,500	Kab. Kepulauan Selayar, Semua Kecamatan, Semua Kelurahan	Dana Transfer Umum-Dana Alokasi Umum	2 Paket Logistik	78,310,650	BADAN PENANGGULANGAN BENCANA DAERAH
1	5	3	2	5	Aktivasi Sistem Komando Penanganan Darurat Bencana	Pelaksanaan aktivasi sistem komando penanganan darurat bencana	15 Orang	15 Orang	0	6,987,000	6,987,000	Kab. Kepulauan Selayar, Semua Kecamatan, Semua Kelurahan	Dana Transfer Umum-Dana Alokasi Umum	15 Orang	7,685,700	BADAN PENANGGULANGAN BENCANA DAERAH

Kode	Urusan/ Bidang Urusan/ Program/ Kegiatan/ Sub Kegiatan	Indikator Program/ Kegiatan/ Sub Kegiatan	Capaian Kinerja dan Kerangka Pendanaan						Prakiraan Maju Rencana Tahun 2023		Perangka t Daerah Penang g Jawab	
			Target 2022		Pagu Indikatif			Lokasi	Sumber Dana	Target		Pagu Indikatif
			Semula	Menjadi	RKPD 2022	Perubahan RKPD 2022	Bertambah/ Berkurang					
1 5 3 2	Penataan Sistem Dasar Penanggulangan Bencana	jumlah bantuan logistik penyelamatan dan evakuasi korban bencana	1 Tahun	1 Tahun	0	0	0			1 Tahun	0	
1 5 3 2 1	Penyusunan Regulasi Penanggulangan Bencana Kabupaten/Kota	Pelaksanaan penyusunan regulasi penanggulangan bencana	1 Dokumen	1 Dokumen	0	0	0	Kab. Kepulauan Selayar, Semua Kecamatan, Semua Kelurahan	Dana Transfer Umum- Dana Alokasi Umum	1 Dokumen	0	BADAN PENANGG ULANGAN BENCANA DAERAH
1 5 3 2 2	Penguatan Kelembagaan Bencana Kabupaten/Kota	Pelaksanaan penguatan kelembagaan bencana	1 Tahunan	1 Tahunan	0	0	0	Kab. Kepulauan Selayar, Semua Kecamatan, Semua Kelurahan	Dana Transfer Umum- Dana Alokasi Umum	1 Tahunan	0	BADAN PENANGG ULANGAN BENCANA DAERAH
1 5 3 2 3	Kerjasama antar Lembaga dan Kemitraan dalam Penanggulangan Bencana Kabupaten/Kota	Penyediaan bantuan logistik penyelamatan dan evakuasi korban bencana	1 Tahun	1 Tahun	0	0	0	Kab. Kepulauan Selayar, Semua Kecamatan, Semua Kelurahan	Dana Transfer Umum- Dana Alokasi Umum	1 Tahun	0	BADAN PENANGG ULANGAN BENCANA DAERAH
1 5 3 2 4	Pengelolaan dan Pemanfaatan Sistem Informasi Kebencanaan	Pelaksanaan pengelolaan dan pemanfaatan sistem informasi kebencanaan	1 Tahun	1 Tahun	0	0	0	Kab. Kepulauan Selayar, Semua Kecamatan, Semua Kelurahan	Dana Transfer Umum- Dana Alokasi Umum	1 Tahun	0	BADAN PENANGG ULANGAN BENCANA DAERAH
1 5 3 2 5	Pembinaan dan Pengawasan Penyelenggaraan Penanggulangan Bencana	Pelaksanaan pembinaan dan pengawasan penyelenggaraan penanggulangan bencana	1 Laporan	1 Laporan	0	0	0	Kab. Kepulauan Selayar, Semua Kecamatan, Semua Kelurahan	Dana Transfer Umum- Dana Alokasi Umum	1 Laporan	0	BADAN PENANGG ULANGAN BENCANA DAERAH
1	URUSAN PEMERINTAHAN WAJIB YANG BERKAITAN DENGAN PELAYANAN DASAR											
1 6	URUSAN PEMERINTAHAN BIDANG SOSIAL				15,723,169,656	8,062,807,405	-7,660,362,251				21,393,622,919	
1 6 1	PROGRAM PENUNJANG URUSAN PEMERINTAHAN DAERAH KABUPATEN/KOTA	Peningkatan Persentase administrasi kinerja perangkat daerah	100 Persen	100 Persen	4,812,169,656	3,426,707,405	-1,385,462,251			100 Persen	4,192,122,919	
1 6 1 2	Perencanaan, Penganggaran, dan Evaluasi Kinerja Perangkat Daerah	Tersedianya dokumen perencanaan dengan baik dan tepat waktu	8 Dokumen	8 Dokumen	190,000,000	101,000,000	-89,000,000			8 Dokumen	195,000,000	

Kode	Urusan/ Bidang Urusan/ Program/ Kegiatan/ Sub Kegiatan	Indikator Program/ Kegiatan/ Sub Kegiatan	Capaian Kinerja dan Kerangka Pendanaan						Prakiraan Maju Rencana Tahun 2023		Perangka t Daerah Penang g Jawab					
			Target 2022		Pagu Indikatif			Lokasi	Sumber Dana	Target		Pagu Indikatif				
			Semula	Menjadi	RKPD 2022	Perubahan RKPD 2022	Bertambah/ Berkurang									
1	6	1	2	1	Penyusunan Dokumen Perencanaan Perangkat Daerah	jumlah dokumen yang dihasilkan	3 Dokumen	3 Dokumen	15,000,000	11,500,000	-3,500,000	Kab. Kepulauan Selayar, Semua Kecamatan, Semua Kelurahan	Dana Transfer Umum- Dana Alokasi Umum	3 Dokumen	20,000,000	DINAS SOSIAL
1	6	1	2	2	Koordinasi dan Penyusunan Dokumen RKA-SKPD	jumlah dokumen yang dihasilkan	1 Dokumen	1 Dokumen	10,000,000	7,500,000	-2,500,000	Kab. Kepulauan Selayar, Semua Kecamatan, Semua Kelurahan	Dana Transfer Umum- Dana Alokasi Umum	1 Dokumen	15,000,000	DINAS SOSIAL
1	6	1	2	3	Koordinasi dan Penyusunan Dokumen Perubahan RKA-SKPD	Jumlah Dokumen yang Dihasilkan	1 Dokumen	1 Dokumen	10,000,000	7,500,000	-2,500,000	Kab. Kepulauan Selayar, Semua Kecamatan, Semua Kelurahan	Dana Transfer Umum- Dana Alokasi Umum	1 Dokumen	15,000,000	DINAS SOSIAL
1	6	1	2	4	Koordinasi dan Penyusunan DPA- SKPD	Jumlah Dokumen yang Dihasilkan	1 Dokumen	1 Dokumen	10,000,000	7,500,000	-2,500,000	Kab. Kepulauan Selayar, Benteng, Semua Kelurahan	Dana Transfer Umum- Dana Alokasi Umum	1 Dokumen	15,000,000	DINAS SOSIAL
1	6	1	2	5	Koordinasi dan Penyusunan Perubahan DPA-SKPD	Jumlah Dokumen yang Dihasilkan	1 Dokumen	1 Dokumen	10,000,000	7,500,000	-2,500,000	Kab. Kepulauan Selayar, Semua Kecamatan, Semua Kelurahan	Dana Transfer Umum- Dana Alokasi Umum	1 Dokumen	15,000,000	DINAS SOSIAL
1	6	1	2	6	Koordinasi dan Penyusunan Laporan Capaian Kinerja dan Ikhtisar Realisasi Kinerja SKPD	Jumlah Dokumen yang Dihasilkan	1 Dokumen	1 Dokumen	15,000,000	10,000,000	-5,000,000	Kab. Kepulauan Selayar, Semua Kecamatan, Semua Kelurahan	Dana Transfer Umum- Dana Alokasi Umum	1 Dokumen	15,000,000	DINAS SOSIAL
1	6	1	2	7	Evaluasi Kinerja Perangkat Daerah	Jumlah Dokumen yang Dihasilkan	1 Dokumen	1 Dokumen	120,000,000	49,500,000	-70,500,000	Kab. Kepulauan Selayar, Semua Kecamatan, Semua Kelurahan	Dana Transfer Umum- Dana Alokasi Umum	1 Dokumen	100,000,000	DINAS SOSIAL
1	6	1	2		Administrasi Keuangan Perangkat Daerah	Persentase Laporan Keuangan yang Tersusun	100 Persen	100 Persen	2,560,100,000	2,201,847,168	-358,252,832			100 Persen	2,417,122,919	

Kode	Urusan/ Bidang Urusan/ Program/ Kegiatan/ Sub Kegiatan	Indikator Program/ Kegiatan/ Sub Kegiatan	Capaian Kinerja dan Kerangka Pendanaan						Prakiraan Maju Rencana Tahun 2023		Perangka t Daerah Penang g Jawab					
			Target 2022		Pagu Indikatif			Lokasi	Sumber Dana	Target		Pagu Indikatif				
			Semula	Menjadi	RKPD 2022	Perubahan RKPD 2022	Bertambah/ Berkurang									
1	6	1	2	1	Penyediaan Gaji dan Tunjangan ASN	Jumlah ASN Dinas Sosial	24 Orang	24 Orang	2,510,100,000	2,161,747,168	-348,352,832	Kab. Kepulauan Selayar, Semua Kecamatan, Semua Kelurahan	Dana Transfer Umum-Dana Alokasi Umum	24 Orang	2,367,122,919	DINAS SOSIAL
1	6	1	2	5	Koordinasi dan Penyusunan Laporan Keuangan Akhir Tahun SKPD	Jumlah Dokumen yang dihasilkan	1 Dokumen	1 Dokumen	10,000,000	25,000,000	15,000,000	Kab. Kepulauan Selayar, Semua Kecamatan, Semua Kelurahan	Dana Transfer Umum-Dana Alokasi Umum	1 Dokumen	20,000,000	DINAS SOSIAL
1	6	1	2	6	Pengelolaan dan Penyiapan Bahan Tanggapan Pemeriksaan	Jumlah Dokumen yang Dihasilkan	1 Dokumen	1 Dokumen	10,000,000	7,500,000	-2,500,000	Kab. Kepulauan Selayar, Semua Kecamatan, Semua Kelurahan	Dana Transfer Umum-Dana Alokasi Umum	1 Dokumen	15,000,000	DINAS SOSIAL
1	6	1	2	7	Koordinasi dan Penyusunan Laporan Keuangan Bulanan/Triwulanan/Semesteran SKPD	Jumlah Dokumen yang dihasilkan	4 dokumen	4 dokumen	20,000,000	7,600,000	-12,400,000	Kab. Kepulauan Selayar, Semua Kecamatan, Semua Kelurahan	Dana Transfer Umum-Dana Alokasi Umum	4 dokumen	15,000,000	DINAS SOSIAL
1	6	1	2.1		Administrasi Kepegawaian Perangkat Daerah	Jumlah ASN yang mengikuti Pendidikan dan Pelatihan	5 ASN	5 ASN	90,000,000	55,700,000	-34,300,000			5 ASN	70,000,000	
1	6	1	2.1	4	Koordinasi dan Pelaksanaan Sistem Informasi Kepegawaian	Jumlah Dokumen yang Dihasilkan	1 Dokumen	1 Dokumen	10,000,000	5,700,000	-4,300,000	Kab. Kepulauan Selayar, Semua Kecamatan, Semua Kelurahan	Dana Transfer Umum-Dana Alokasi Umum	1 Dokumen	10,000,000	DINAS SOSIAL
1	6	1	2.1	9	Pendidikan dan Pelatihan Pegawai Berdasarkan Tugas dan Fungsi	Jumlah ASN yang mengikuti pendidikan dan pelatihan	5 ASN	5 ASN	50,000,000	50,000,000	0	Kab. Kepulauan Selayar, Semua Kecamatan, Semua Kelurahan	Dana Transfer Umum-Dana Alokasi Umum	5 ASN	60,000,000	DINAS SOSIAL
1	6	1	2.1		Administrasi Umum Perangkat Daerah	Terlaksananya administrasi umum dengan baik	1 Tahun	1 Tahun	375,000,000	494,300,000	119,300,000			1 Tahun	505,000,000	

Kode	Urusan/ Bidang Urusan/ Program/ Kegiatan/ Sub Kegiatan	Indikator Program/ Kegiatan/ Sub Kegiatan	Capaian Kinerja dan Kerangka Pendanaan						Prakiraan Maju Rencana Tahun 2023		Perangka t Daerah Penang g Jawab					
			Target 2022		Pagu Indikatif			Lokasi	Sumber Dana	Target		Pagu Indikatif				
			Semula	Menjadi	RKPD 2022	Perubahan RKPD 2022	Bertambah/ Berkurang									
1	6	1	2.1	4	Penyediaan Bahan Logistik Kantor	Tersedianya kebutuhan jasa komunikasi, sumber daya air dan listrik	12 Bulan	12 Bulan	15,000,000	10,000,000	-5,000,000	Kab. Kepulauan Selayar, Semua Kecamatan, Semua Kelurahan	Dana Transfer Umum-Dana Alokasi Umum	12 Bulan	15,000,000	DINAS SOSIAL
1	6	1	2.1	5	Penyediaan Barang Cetak dan Penggandaan	Tersedianya jasa peralatan dan perlengkapan kantor	12 Bulan	12 Bulan	25,000,000	24,300,000	-700,000	Kab. Kepulauan Selayar, Semua Kecamatan, Semua Kelurahan	Dana Transfer Umum-Dana Alokasi Umum	12 Bulan	30,000,000	DINAS SOSIAL
1	6	1	2.1	6	Penyediaan Bahan Bacaan dan Peraturan Perundang-undangan	Tersedianya jasa perizinan kendaraan dinas/operasional	1 Tahun	1 Tahun	10,000,000	10,000,000	0	Kab. Kepulauan Selayar, Semua Kecamatan, Semua Kelurahan	Dana Transfer Umum-Dana Alokasi Umum	1 Tahun	110,000,000	DINAS SOSIAL
1	6	1	2.1	9	Penyelenggaraan Rapat Koordinasi dan Konsultasi SKPD	Jumlah Laporan Hasil Rapat Koordinasi SKPD	136 Laporan	136 Laporan	325,000,000	450,000,000	125,000,000	Kab. Kepulauan Selayar, Semua Kecamatan, Semua Kelurahan	Dana Transfer Umum-Dana Alokasi Umum	136 Laporan	350,000,000	DINAS SOSIAL
1	6	1	2.1		Pengadaan Barang Milik Daerah Penunjang Urusan Pemerintah Daerah	Jumlah Peralatan dan Mesin yang diadakan Pesentase Barang Milik Daerah Terlaksananya Pengadaan Barang milik daerah dengan baik	14 Unit 100 Persen 23 Unit	14 Unit 100 Persen 23 Unit	400,000,000	110,000,000	-290,000,000			14 Unit 100 Persen 23 Unit	200,000,000	
1	6	1	2.1	6	Pengadaan Peralatan dan Mesin Lainnya	Jumlah Peralatan dan Mesin Lainnya yang diadakan	16 Unit	16 Unit	150,000,000	110,000,000	-40,000,000	Kab. Kepulauan Selayar, Semua Kecamatan, Semua Kelurahan	Dana Transfer Umum-Dana Alokasi Umum	16 Unit	200,000,000	DINAS SOSIAL
1	6	1	2.1		Penyediaan Jasa Penunjang Urusan Pemerintahan Daerah	Tersedianya jasa surat menyurat, tersedianya penyediaan jasa komunikasi, air dan listrik	12 Bulan	12 Bulan	577,069,656	335,860,237	-241,209,419			12 Bulan	555,000,000	

Kode	Urusan/ Bidang Urusan/ Program/ Kegiatan/ Sub Kegiatan	Indikator Program/ Kegiatan/ Sub Kegiatan	Capaian Kinerja dan Kerangka Pendanaan						Prakiraan Maju Rencana Tahun 2023		Perangka t Daerah Penangg ung Jawab					
			Target 2022		Pagu Indikatif			Lokasi	Sumber Dana	Target		Pagu Indikatif				
			Semula	Menjadi	RKPD 2022	Perubahan RKPD 2022	Bertambah/ Berkurang									
1	6	1	2.1	1	Penyediaan Jasa Surat Menyurat	Tersedianya jasa surat menyurat	12 Bulan	12 Bulan	5,000,000	5,000,000	0	Kab. Kepulauan Selayar, Semua Kecamatan, Semua Kelurahan	Dana Transfer Umum-Dana Alokasi Umum	12 Bulan	5,000,000	DINAS SOSIAL
1	6	1	2.1	2	Penyediaan Jasa Komunikasi, Sumber Daya Air dan Listrik	Tersedianya kebutuhan jasa komunikasi, sumber daya air dan listrik	12 Bulan	12 Bulan	100,000,000	98,461,237	-1,538,763	Kab. Kepulauan Selayar, Semua Kecamatan, Semua Kelurahan	Dana Transfer Umum-Dana Alokasi Umum	12 Bulan	100,000,000	DINAS SOSIAL
1	6	1	2.1	4	Penyediaan Jasa Pelayanan Umum Kantor	Tersedianya jasa pelayanan umum kantor	12 Bulan	12 Bulan	472,069,656	232,399,000	-239,670,656	Kab. Kepulauan Selayar, Semua Kecamatan, Semua Kelurahan	Dana Transfer Umum-Dana Alokasi Umum	12 Bulan	450,000,000	DINAS SOSIAL
1	6	1	2.1		Pemeliharaan Barang Milik Daerah Penunjang Urusan Pemerintahan Daerah	Persentase Barang Milik Daerah Yang dipelihara	100 Persen	100 Persen	600,000,000	128,000,000	-472,000,000			100 Persen	250,000,000	
1	6	1	2.1	2	Penyediaan Jasa Pemeliharaan, Biaya Pemeliharaan, Pajak, dan Perizinan Kendaraan Dinas Operasional atau Lapangan	Jumlah Kendaraan Roda Dua dan Empat yang mendapatkan Jasa Pemeliharaan	42 Unit	42 Unit	150,000,000	120,000,000	-30,000,000	Kab. Kepulauan Selayar, Semua Kecamatan, Semua Kelurahan	Dana Transfer Umum-Dana Alokasi Umum	42 Unit	150,000,000	DINAS SOSIAL
1	6	1	2.1	6	Pemeliharaan Peralatan dan Mesin Lainnya	Jumlah peralatan dan mesin yang dipelihara	4 Unit	4 Unit	25,000,000	3,000,000	-22,000,000	Kab. Kepulauan Selayar, Semua Kecamatan, Semua Kelurahan	Dana Transfer Umum-Dana Alokasi Umum	4 Unit	50,000,000	DINAS SOSIAL
1	6	1	2.1	7	Pemeliharaan Aset Tetap Lainnya	Jumlah aset tetap lainnya yang dipelihara	8 Unit	8 Unit	25,000,000	5,000,000	-20,000,000	Kab. Kepulauan Selayar, Semua Kecamatan, Semua Kelurahan	Dana Transfer Umum-Dana Alokasi Umum	8 Unit	50,000,000	DINAS SOSIAL
1	6	2			PROGRAM PEMBERDAYAAN SOSIAL	Persentase Potensi Sumber Kesejahteraan yang Diberdayakan (Penunjang)	32.67 %	32.67 %	525,000,000	219,600,000	-305,400,000			32.67 %	300,000,000	
						Jumlah karang taruna yang meningkat kemampuannya	31 Orang,lembaga	31 Orang,lembaga							31 Orang,lembaga	

Kode	Urusan/ Bidang Urusan/ Program/ Kegiatan/ Sub Kegiatan	Indikator Program/ Kegiatan/ Sub Kegiatan	Capaian Kinerja dan Kerangka Pendanaan							Prakiraan Maju Rencana Tahun 2023		Perangka t Daerah Penangg ung Jawab
			Target 2022		Pagu Indikatif			Lokasi	Sumber Dana	Target	Pagu Indikatif	
			Semula	Menjadi	RKPD 2022	Perubahan RKPD 2022	Bertambah/ Berkurang					
1 6 2 2	Pengembangan Potensi Sumber Kesejahteraan Sosial Daerah Kabupaten/Kota	Jumlah Klien LK3 yang mendapatkan pelayanan kesejahteraan keluarga Jumlah pekerja sosial masyarakat (psm) yang meningkat kemampuannya Jumlah Pendamping Sosial keluarga yang meningkat kemampuannya Jumlah PSKS lembag (karang taruna,puskesmas,SLRT yang meningkat kemampuannya) Jumlah Tenaga Kesejahteraan Sosial Kecamatan (TKSK) yang meningkat kemampuannya	15 Orang 30 Orang 10 Orang 50 Orang 11 Orang	15 Orang 30 Orang 10 Orang 50 Orang 11 Orang	225,000,000	219,600,000	-5,400,000			15 Orang 30 Orang 10 Orang 50 Orang 11 Orang	300,000,000	
1 6 2 2 2	Peningkatan Kemampuan Potensi Tenaga Kesejahteraan Sosial Kecamatan Kewenangan Kabupaten/Kota	Jumlah TKSK yang meningkat kemampuannya	11 Orang	11 Orang	60,000,000	49,900,000	-10,100,000	Kab. Kepulauan Selayar, Semua Kecamatan, Semua Kelurahan Kab.	Dana Transfer Umum- Dana Alokasi Umum	11 Orang	60,000,000	DINAS SOSIAL
1 6 2 2 3	Peningkatan Kemampuan Potensi Sumber Kesejahteraan Sosial Keluarga Kewenangan Kabupaten/Kota	Jumlah PSKS yang meningkat kemampuannya	5 Orang	4 Orang	60,000,000	45,000,000	-15,000,000	Kab. Kepulauan Selayar, Semua Kecamatan, Semua Kelurahan Kab.	Dana Transfer Umum- Dana Alokasi Umum	4 Orang	60,000,000	DINAS SOSIAL
1 6 2 2 4	Peningkatan Kemampuan Potensi Sumber Kesejahteraan Sosial Kelembagaan Masyarakat Kewenangan Kabupaten/Kota	Jumlah Karang taruna yang meningkat kemampuannya	3 Karang Taruna	2 Karang Taruna	50,000,000	97,300,000	47,300,000	Kab. Kepulauan Selayar, Semua Kecamatan, Semua Kelurahan Kab.	Dana Transfer Umum- Dana Alokasi Umum	2 Karang Taruna	150,000,000	DINAS SOSIAL
1 6 2 2 5	Peningkatan Kemampuan Sumber Daya Manusia dan Penguatan Lembaga Konsultasi Kesejahteraan Keluarga (LK3)	Jumlah Klien LK3 yg mendapatkan pelayanam kesejahteraan keluarga	15 Orang	15 Orang	30,000,000	27,400,000	-2,600,000	Kab. Kepulauan Selayar, Semua Kecamatan, Semua Kelurahan Kab.	Dana Transfer Umum- Dana Alokasi Umum	15 Orang	30,000,000	DINAS SOSIAL
1 6 4	PROGRAM REHABILITASI	Persentase anak telantar yang memperoleh rehabilitasi sosial diluar panti (SPM) PersentaseWarga Negara/ gelandangan dan pengemis yang memperoleh rehabilitasi sosial dasar tuna sosial diluar panti (SPM)	100 % 100 %	100 % 100 %	8.606.000.000	3.820.600.000	-4.785.400.000			100 % 100 %	15.526.500.000	

Kode	Urusan/ Bidang Urusan/ Program/ Kegiatan/ Sub Kegiatan	Indikator Program/ Kegiatan/ Sub Kegiatan	Capaian Kinerja dan Kerangka Pendanaan						Prakiraan Maju Rencana Tahun 2023		Perangka t Daerah Penanggu ng Jawab					
			Target 2022		Pagu Indikatif			Lokasi	Sumber Dana	Target		Pagu Indikatif				
			Semula	Menjadi	RKPD 2022	Perubahan RKPD 2022	Bertambah/ Berkurang									
		SOSIAL														
		Persentase Warga Negara lanjut usia terlantar yang memperoleh rehabilitasi sosial diluar panti (SPM)	100 %	100 %							100 %					
		Persentase Warga Negara penyandang disabilitas yang memperoleh rehabilitasi sosial diluar panti (SPM)	100 %	100 %							100 %					
1	6	4	2		Rehabilitasi Sosial Dasar Penyandang Disabilitas Terlantar, Anak Terlantar, Lanjut Usia Terlantar, serta Gelandangan Pengemis di Luar Panti Sosial	Penyandang Disabilitas, Anak Terlantar, Lanjut Usia Terlantar, serta Gelandang Pengemis yang memperoleh bantuan permakanan,sandang dan tuna sosial yang diberi bantuan, pendamping PKH yang memberikan bimbingan dan jumlah anak yang berhadapan hukum dan ODGJ	1010 Orang	1010 Orang	4,710,000,000	1,451,500,000	-3,258,500,000			1010 Orang	6,140,500,000	
1	6	4	2	1	Penyediaan Permakanan	Jumlah Lanjut Usia, anak terlantar(yatim piatu), disabilitas yang mendapatkan bantuan santunan (uang)	340 KPM	220 KPM	3,800,000,000	1,018,000,000	-2,782,000,000	Kab. Kepulauan Selayar, Semua Kecamatan, Semua Kelurahan	Dana Transfer Umum-Dana Alokasi Umum	220 KPM	2,920,000,000	DINAS SOSIAL
1	6	4	2	2	Penyediaan Sandang	Jumlah penyandang disabilitas, anak terlantar, lanjut usia terlantar dan gepeng yang diberi bantuan sandang	250 Orang	60 Orang	250,000,000	97,000,000	-153,000,000	Kab. Kepulauan Selayar, Semua Kecamatan, Semua Kelurahan	Dana Transfer Umum-Dana Alokasi Umum	60 Orang	2,620,500,000	DINAS SOSIAL
1	6	4	2	3	Penyediaan Alat Bantu	Jumlah penyandang disabilitas, anak terlantar, lanjut usia terlantar dan gepeng yang diberi bantuan alat bantu	100 Orang	45 Orang	300,000,000	125,000,000	-175,000,000	Kab. Kepulauan Selayar, Semua Kecamatan, Semua Kelurahan	Dana Transfer Umum-Dana Alokasi Umum	45 Orang	300,000,000	DINAS SOSIAL
1	6	4	2	6	Pemberian Bimbingan Sosial kepada Keluarga Penyandang Disabilitas Terlantar, Anak Terlantar, Lanjut Usia Terlantar, serta Gelandangan Pengemis dan Masyarakat	Jumlah pendamping PKH yang memberi yang memberi bimbingan/pendamping	30 Orang	30 Orang	150,000,000	95,000,000	-55,000,000	Kab. Kepulauan Selayar, Semua Kecamatan, Semua Kelurahan	Dana Transfer Umum-Dana Alokasi Umum	30 Orang	150,000,000	DINAS SOSIAL

Kode	Urusan/ Bidang Urusan/ Program/ Kegiatan/ Sub Kegiatan	Indikator Program/ Kegiatan/ Sub Kegiatan	Capaian Kinerja dan Kerangka Pendanaan						Prakiraan Maju Rencana Tahun 2023		Perangka t Daerah Penang g Jawab					
			Target 2022		Pagu Indikatif			Lokasi	Sumber Dana	Target		Pagu Indikatif				
			Semula	Menjadi	RKPD 2022	Perubahan RKPD 2022	Bertambah/ Berkurang									
1	6	4	2	10	Pemberian Layanan Kedaruratan	jumlah anak berhadapan hukum yang tertangani	20 anak	20 anak	50,000,000	49,500,000	-500,000	Kab. Kepulauan Selayar, Semua Kecamatan, Semua Kelurahan	Dana Transfer Umum-Dana Alokasi Umum	20 anak	50,000,000	DINAS SOSIAL
1	6	4	2	12	Pemberian Layanan Rujukan	jumlah orang dengan gangguan jiwa yang tertangani	10 Orang	10 Orang	100,000,000	67,000,000	-33,000,000	Kab. Kepulauan Selayar, Semua Kecamatan, Semua Kelurahan	Dana Transfer Umum-Dana Alokasi Umum	10 Orang	100,000,000	DINAS SOSIAL
1	6	4	2		Rehabilitasi Sosial Penyandang Masalah Kesejahteraan Sosial (PMKS) Lainnya Bukan Korban HIV/AIDS dan NAPZA di Luar Panti Sosial	Jumlah penerima BPNT/Sembako yang dipantau penyalurannya, Jumlah masyarakat miskin yang memperoleh bantuan permakanan, sandang,UEP, jumlah keluarga pahlawan yang mendapatkan penghargaan, Jumlah masyarakat yang memperoleh bantuan perbaikan rumah	1307 KPM	1307 KPM	3,896,000,000	2,369,100,000	-1,526,900,000			1307 KPM	9,386,000,000	
1	6	4	2	1	Pemberian Layanan Data dan Pengaduan	jumlah penerima BPNT/sembako yang di pantau dan diawasi penyalurannya	12597 KPM	12597 KPM	216,000,000	92,500,000	-123,500,000	Kab. Kepulauan Selayar, Semua Kecamatan, Semua Kelurahan	Dana Transfer Umum-Dana Alokasi Umum	12597 KPM	216,000,000	DINAS SOSIAL
1	6	4	2	3	Penyediaan Permakanan	Jumlah masyarakat miskin yang memperoleh bantuan permakanan	400 KK	530 KK	800,000,000	391,900,000	-408,100,000	Kab. Kepulauan Selayar, Semua Kecamatan, Semua Kelurahan	Dana Transfer Umum-Dana Alokasi Umum	530 KK	1,420,000,000	DINAS SOSIAL
1	6	4	2	5	Penyediaan Alat Bantu	Jumlah PMKS yang menerima bantuan UEP	300 KK	431 KK	350,000,000	1,262,600,000	912,600,000	Kab. Kepulauan Selayar, Semua Kecamatan, Semua Kelurahan	Dana Transfer Umum-Dana Alokasi Umum	431 KK	2,800,000,000	DINAS SOSIAL

Kode	Urusan/ Bidang Urusan/ Program/ Kegiatan/ Sub Kegiatan	Indikator Program/ Kegiatan/ Sub Kegiatan	Capaian Kinerja dan Kerangka Pendanaan						Prakiraan Maju Rencana Tahun 2023		Perangka t Daerah Penang g Jawab					
			Target 2022		Pagu Indikatif			Lokasi	Sumber Dana	Target		Pagu Indikatif				
			Semula	Menjadi	RKPD 2022	Perubahan RKPD 2022	Bertambah/ Berkurang									
1	6	4	2	10	Pemberian Akses ke Layanan Pendidikan dan Kesehatan Dasar	Terwujudnya pelayanan pada SLRT	1 Tahun	1 Tahun	50,000,000	70,000,000	20,000,000	Kab. Kepulauan Selayar, Semua Kecamatan, Semua Kelurahan	Dana Transfer Umum-Dana Alokasi Umum	1 Tahun	50,000,000	DINAS SOSIAL
1	6	4	2	12	Pemberian Pelayanan Reunifikasi Keluarga	Jumlah keluarga/ahli waris pahlawan yang mendapatkan penghargaan Jumlah orang yang mendapatkan bantuan anjongsana	27 KK	15 KK 10 KK	70,000,000	69,700,000	-300,000	Kab. Kepulauan Selayar, Semua Kecamatan, Semua Kelurahan	Dana Transfer Umum-Dana Alokasi Umum	15 KK 10 KK	75,000,000	DINAS SOSIAL
1	6	4	2	13	Pemberian Layanan Rujukan	Jumlah masyarakat miskin yang memperoleh bantuan perbaikan rumah	40 KK	35 KK	2,200,000,000	482,400,000	-1,717,600,000	Kab. Kepulauan Selayar, Semua Kecamatan, Semua Kelurahan	Dana Transfer Umum-Dana Alokasi Umum	35 KK	4,825,000,000	DINAS SOSIAL
1	6	5			PROGRAM PERLINDUNGAN DAN JAMINAN SOSIAL	Persentase PPKS dari Data PPKS yang difasilitasi	35.15 %	35.15 %	430,000,000	251,000,000	-179,000,000			35.15 %	285,000,000	
1	6	5	2		Pemeliharaan Anak-Anak Terlantar	Jumlah Anak terlantar yang berhasil di jangkau dan mendapatkan bantuan	80 Orang	80 Orang	130,000,000	102,000,000	-28,000,000			80 Orang	110,000,000	
1	6	5	2	1	Penjangkauan Anak-Anak Terlantar	jumlah anak-anak terlantar yang dijangkau	50 Orang	20 Orang	30,000,000	29,500,000	-500,000	Kab. Kepulauan Selayar, Semua Kecamatan, Semua Kelurahan	Dana Transfer Umum-Dana Alokasi Umum	20 Orang	30,000,000	DINAS SOSIAL
1	6	5	2	2	Rujukan Anak-Anak Terlantar	Jumlah anak terlantar yang mendapatkan bantuan	30 Orang	20 Orang	80,000,000	72,500,000	-7,500,000	Kab. Kepulauan Selayar, Semua Kecamatan, Semua Kelurahan	Dana Transfer Umum-Dana Alokasi Umum	20 Orang	80,000,000	DINAS SOSIAL
1	6	5	2		Pengelolaan Data Fakir Miskin Cakupan Daerah Kabupaten/Kota	Terlaksananya pengelolaan data fakir miskin dengan aplikasi siks-ng serta WEB	3 Aplikasi, WEB	3 Aplikasi, WEB	300,000,000	149,000,000	-151,000,000			3 Aplikasi, WEB	175,000,000	

Kode	Urusan/ Bidang Urusan/ Program/ Kegiatan/ Sub Kegiatan	Indikator Program/ Kegiatan/ Sub Kegiatan	Capaian Kinerja dan Kerangka Pendanaan					Prakiraan Maju Rencana Tahun 2023		Perangka t Daerah Penangg ung Jawab						
			Target 2022		Pagu Indikatif			Lokasi	Sumber Dana		Target	Pagu Indikatif				
			Semula	Menjadi	RKPD 2022	Perubahan RKPD 2022	Bertambah/ Berkurang									
1	6	5	2	2	Pengelolaan Data Fakir Miskin Cakupan Daerah Kabupaten/Kota	Terlaksananya pengelolaan data fakir miskin dengan aplikasi siks ng dan SLRT	2 Aplikasi	2 Aplikasi	150,000,000	149,000,000	-1,000,000	Kab. Kepulauan Selayar, Semua Kecamatan, Semua Kehurahan	Dana Transfer Umum- Dana Alokasi Umum	2 Aplikasi	175,000,000	DINAS SOSIAL
1	6	6			PROGRAM PENANGANAN BENCANA	Persentase Warga Negara korban bencana kabupaten yang memperoleh perlindungan dan jaminan sosial (SPM)	100 %	100 %	1,230,000,000	325,000,000	-905,000,000			100 %	1,060,000,000	
1	6	6	2		Perlindungan Sosial Korban Bencana Alam dan Sosial Kabupaten/Kota	Jumlah anggota TAGANA yang mendapatkan tali asih Jumlah kampung siaga bencana yang terbentuk	22 Orang 0 0	22 Orang 0 0	980,000,000	189,500,000	-790,500,000			22 Orang 0 0	860,000,000	
1	6	6	2	1	Penyediaan Makanan	Jumlah korban bencana dan masyarakt miskin yang mendapat bantuan	200 KK	45 KK	250,000,000	90,000,000	-160,000,000	Kab. Kepulauan Selayar, Semua Kecamatan, Semua Kehurahan	Dana Transfer Umum- Dana Alokasi Umum	45 KK	260,000,000	DINAS SOSIAL
1	6	6	2	2	Penyediaan Sandang	jumlah korban bencana yang mendapatkan bantuan sandang	100 KK	26 KK	200,000,000	50,000,000	-150,000,000	Kab. Kepulauan Selayar, Semua Kecamatan, Semua Kehurahan	Dana Transfer Umum- Dana Alokasi Umum	26 KK	250,000,000	DINAS SOSIAL
1	6	6	2	3	Penyediaan Tempat Penampungan Pengungsi	Jumlah korban bencana/orang terlantar yang ditampunng	35 Orang	15 Orang	300,000,000	49,500,000	-250,500,000	Kab. Kepulauan Selayar, Semua Kecamatan, Semua Kehurahan	Dana Transfer Umum- Dana Alokasi Umum	15 Orang	350,000,000	DINAS SOSIAL
1	6	6	2		Penyelenggaraan Pemberdayaan Masyarakat terhadap Kesiapsiagaan Bencana Kabupaten/Kota	Jumlah anggota TAGANA yang mkndapatkan Tali Asih	100 Persen	100 Persen	250,000,000	135,500,000	-114,500,000			100 Persen	200,000,000	
1	6	6	2	2	Koordinasi, Sosialisasi dan Pelaksanaan Taruna Siaga Bencana	Jumlah anggota taruna siaga bencana (tagana) yang mendapat tali asih	22 ORANG	22 ORANG	150,000,000	135,500,000	-14,500,000	Kab. Kepulauan Selayar, Semua Kecamatan, Semua Kehurahan	Dana Transfer Umum- Dana Alokasi Umum	22 ORANG	200,000,000	DINAS SOSIAL
1	6	7			PROGRAM PENGELOLAAN TAMAN MAKAM PAHLAWAN	Jumlah Taman MakamPahlawan yang dikelola	100 Persen	100 Persen	120,000,000	19,900,000	-100,100,000			100 Persen	30,000,000	

Kode	Urusan/ Bidang Urusan/ Program/ Kegiatan/ Sub Kegiatan	Indikator Program/ Kegiatan/ Sub Kegiatan	Capaian Kinerja dan Kerangka Pendanaan					Prakiraan Maju Rencana Tahun 2023		Perangka t Daerah Penanggu ng Jawab		
			Target 2022		Pagu Indikatif			Lokasi	Sumber Dana		Target	Pagu Indikatif
			Semula	Menjadi	RKPD 2022	Perubahan RKPD 2022	Bertambah/ Berkurang					
1 6 7 2	Pemeliharaan Taman Makam Pahlawan Nasional Kabupaten/Kota	Jumlah Taman Makam Pahlawan yang di Rehab	1 Unit	1 Unit	120,000,000	19,900,000	-100,100,000			1 Unit	30,000,000	
1 6 7 2 2	Pemeliharaan Taman Makam Pahlawan Nasional Kabupaten/Kota	Pemeliharaan TMP dan pelaksanaan hari pahlawan	1 Tahun	1 Tahun	100,000,000	19,900,000	-80,100,000	Kab. Kepulauan Selayar, Semua Kecamatan, Semua Kelurahan	Dana Transfer Umum-Dana Alokasi Umum	1 Tahun	30,000,000	DINAS SOSIAL
2	URUSAN PEMERINTAHAN WAJIB YANG TIDAK BERKAITAN DENGAN PELAYANAN DASAR											
2 8	URUSAN PEMERINTAHAN BIDANG PEMBERDAYAAN PEREMPUAN DAN PERLINDUNGAN ANAK				7,579,000,000	4,794,847,255	-2,784,152,745				9,888,265,649	
2 8 1	PROGRAM PENUNJANG URUSAN PEMERINTAHAN DAERAH KABUPATEN/KOTA	Persentase Capaian Kinerja Keuangan (Penunjang)	83.00 %	83.00 %	2,734,000,000	4,355,477,755	1,621,477,755			83.00 %	5,203,265,599	
2 8 1		Persentase Capaian Kinerja (Penunjang)	63.03 %	63.03 %						63.03 %		
2 8 1 2	Perencanaan, Penganggaran, dan Evaluasi Kinerja Perangkat Daerah	Terpenuhinya Penyediaan Barang Cetak dan Penggandaan Tersedianya Dokumen Pelaporan Keuangan Bulanan/Semesteran/Tahunan SKPD Tersedianya Dokumen RKA SKPD Tersusunnya dokumen perencanaan yang akurat	0 %	0 %	36,000,000	15,174,000	-20,826,000			0 %	39,000,000	
2 8 1 2 1	Penyusunan Dokumen Perencanaan Perangkat Daerah	Jumlah dokumen perencanaan yang disusun	7 dokumen	7 dokumen	12,000,000	8,828,000	-3,172,000	Kab. Kepulauan Selayar, Benteng, Semua Kelurahan	Dana Transfer Umum-Dana Alokasi Umum	7 dokumen	15,000,000	Dinas P3AP2KB
2 8 1 2 2	Koordinasi dan Penyusunan Dokumen RKA-SKPD	Tersusunnya RKA Pokok	1 Dokumen	1 Dokumen	6,000,000	1,905,100	-4,094,900	Kab. Kepulauan Selayar, Benteng, Semua Kelurahan	Dana Transfer Umum-Dana Alokasi Umum	1 Dokumen	6,000,000	Dinas P3AP2KB
2 8 1 2 3	Koordinasi dan Penyusunan Dokumen Perubahan RKA-SKPD	Tersusunnya dokumen perubahan RKA	1 Dokumen	1 Dokumen	6,000,000	1,905,100	-4,094,900		Dana Transfer Umum-Dana Alokasi Umum	1 Dokumen	6,000,000	Dinas P3AP2KB

Kode	Urusan/ Bidang Urusan/ Program/ Kegiatan/ Sub Kegiatan	Indikator Program/ Kegiatan/ Sub Kegiatan	Capaian Kinerja dan Kerangka Pendanaan						Prakiraan Maju Rencana Tahun 2023		Perangka t Daerah Penanggu ng Jawab					
			Target 2022		Pagu Indikatif			Lokasi	Sumber Dana	Target		Pagu Indikatif				
			Semula	Menjadi	RKPD 2022	Perubahan RKPD 2022	Bertambah/ Berkurang									
2	8	1	2	4	Koordinasi dan Penyusunan DPA-SKPD	Tersusunnya DPA Pokok	1 Dokumen	1 Dokumen	6,000,000	1,220,700	-4,779,300	Dana Transfer Umum-Dana Alokasi Umum	1 Dokumen	6,000,000	Dinas P3AP2KB	
2	8	1	2	5	Koordinasi dan Penyusunan Perubahan DPA-SKPD	Tersusunnya perubahan DPA	1 Dokumen	1 Dokumen	6,000,000	1,315,100	-4,684,900	Dana Transfer Umum-Dana Alokasi Umum	1 Dokumen	6,000,000	Dinas P3AP2KB	
2	8	1	2	6	Koordinasi dan Penyusunan Laporan Capaian Kinerja dan Ikhtisar Realisasi Kinerja SKPD				0	0	0			0	Dinas P3AP2KB	
2	8	1	2		Administrasi Keuangan Perangkat Daerah	Persentase ketersediaan laporan keuangan yang sesuai dengan standar akuntansi pemerintah Terlaksananya Gaji dan Tunjangan ASN Tersedianya Dokumen Laporan Keuangan Akhir Tahun SKPD Tersedianya Dokumen Perubahan RKA	100 % 100 % 0 % 0 %	100 % 100 % 0 % 0 %	1,146,200,000	3,629,022,055	2,482,822,055		100 % 100 % 0 % 0 %	3,701,465,599		
2	8	1	2	1	Penyediaan Gaji dan Tunjangan ASN	Terpenuhinya gaji pegawai	40 Pegawai	40 Pegawai	1,071,000,000	3,601,392,055	2,530,392,055	Kab. Kepulauan Selayar, Benteng, Semua Kelurahan	Dana Transfer Umum-Dana Alokasi Umum	40 Pegawai	3,616,265,599	Dinas P3AP2KB
2	8	1	2	2	Penyediaan Administrasi Pelaksanaan Tugas ASN	Tersedianya administrasi pelaksanaan tugas ASN	12 Bulan	12 Bulan	25,000,000	10,600,000	-14,400,000		Dana Transfer Umum-Dana Alokasi Umum	12 Bulan	25,000,000	Dinas P3AP2KB
2	8	1	2	3	Pelaksanaan Penatausahaan dan Pengujian/Verifikasi Keuangan SKPD	Terlaksananya Penatausahaan dan Pengujian/Verifikasi Keuangan SKPD	12 Bulan	12 Bulan	25,200,000	0	-25,200,000	Kab. Kepulauan Selayar, Semua Kecamatan, Semua Kelurahan		12 Bulan	25,200,000	Dinas P3AP2KB
2	8	1	2	5	Koordinasi dan Penyusunan Laporan Keuangan Akhir Tahun SKPD	Jumlah Laporan yang dihasilkan	1 Laporan	1 Laporan	15,000,000	12,030,000	-2,970,000	Kab. Kepulauan Selayar, Benteng, Semua Kelurahan	Dana Transfer Umum-Dana Alokasi Umum	1 Laporan	25,000,000	Dinas P3AP2KB

Kode	Urusan/ Bidang Urusan/ Program/ Kegiatan/ Sub Kegiatan	Indikator Program/ Kegiatan/ Sub Kegiatan	Capaian Kinerja dan Kerangka Pendanaan						Prakiraan Maju Rencana Tahun 2023		Perangka t Daerah Penanggu ng Jawab					
			Target 2022		Pagu Indikatif			Lokasi	Sumber Dana	Target		Pagu Indikatif				
			Semula	Menjadi	RKPD 2022	Perubahan RKPD 2022	Bertambah/ Berkurang									
2	8	1	2	6	Pengelolaan dan Penyiapan Bahan Tanggapan Pemeriksaan	Tersedianya Bahan Tanggapan Pemeriksaan	20 Dokumen	20 Dokumen	10,000,000	5,000,000	-5,000,000	Kab. Kepulauan Selayar, Benteng, Semua Kelurahan	Dana Transfer Umum- Dana Alokasi Umum	20 Dokumen	10,000,000	Dinas P3AP2KB
2	8	1	2.1		Administrasi Kepegawaian Perangkat Daerah	Persentase Pemenuhan Adminitrasi Kepegawaian	100 %	100 %	130,000,000	15,000,000	-115,000,000			100 %	130,000,000	
2	8	1	2.1	2	Pengadaan Pakaian Dinas Beserta Atribut Kelengkapannya			80,000,000	0	-80,000,000					80,000,000	Dinas P3AP2KB
2	8	1	2.1	9	Pendidikan dan Pelatihan Pegawai Berdasarkan Tugas dan Fungsi	Jumlah Pegawai yang mengikuti pendidikan dan pelatihan	6 orang	6 orang	50,000,000	15,000,000	-35,000,000		Dana Transfer Umum- Dana Alokasi Umum	6 orang	50,000,000	Dinas P3AP2KB
2	8	1	2.1		Administrasi Umum Perangkat Daerah	Penyediaan Bahan/ Material Keperluan Kantor Persentase Pemenuhan Administrasi Umum Terlaksananya Kegiatan Rapat- Rapat Koordinasi Konsultasi Dalam dan Luar daerah Tersedianya Alat Tulis Kantor Tersedianya Komponen Instalasi Listrik/penerangan Bangunan Kantor	0 % 100 % 0 % 0 % 0 %	0 % 100 % 0 % 0 % 0 %	530,000,000	176,993,700	-353,006,300			0 % 100 % 0 % 0 % 0 %	366,000,000	
2	8	1	2.1	1	Penyediaan Komponen Instalasi Listrik/Penerangan Bangunan Kantor	Tersedianya komponen instalasi listrik	12 Bulan	12 Bulan	20,000,000	1,458,000	-18,542,000	Kab. Kepulauan Selayar, Benteng, Semua Kelurahan	Dana Transfer Umum- Dana Alokasi Umum	12 Bulan	3,000,000	Dinas P3AP2KB
2	8	1	2.1	2	Penyediaan Peralatan dan Perlengkapan Kantor			50,000,000	0	-50,000,000					50,000,000	Dinas P3AP2KB
2	8	1	2.1	3	Penyediaan Peralatan Rumah Tangga			50,000,000	0	-50,000,000					50,000,000	Dinas P3AP2KB
2	8	1	2.1	5	Penyediaan Barang Cetak dan Penggandaan	Tersedianya barang cetakan dan penggandaan	12 bulan	12 bulan	85,000,000	14,581,700	-70,418,300	Kab. Kepulauan Selayar, Benteng, Semua Kelurahan	Dana Transfer Umum- Dana Alokasi Umum	12 bulan	2,000,000	Dinas P3AP2KB
2	8	1	2.1	6	Penyediaan Bahan Bacaan dan Peraturan Perundang-undangan	Tersedianya bahan bacaan dan peraturan perundang- undangan	12 Bulan	12 Bulan	10,000,000	2,400,000	-7,600,000	Kab. Kepulauan Selayar, Benteng, Semua Kelurahan	Dana Transfer Umum- Dana Alokasi Umum	12 Bulan	5,000,000	Dinas P3AP2KB

Kode	Urusan/ Bidang Urusan/ Program/ Kegiatan/ Sub Kegiatan	Indikator Program/ Kegiatan/ Sub Kegiatan	Capaian Kinerja dan Kerangka Pendanaan						Prakiraan Maju Rencana Tahun 2023		Perangka t Daerah Penangg ung Jawab					
			Target 2022		Pagu Indikatif			Lokasi	Sumber Dana	Target		Pagu Indikatif				
			Semula	Menjadi	RKPD 2022	Perubahan RKPD 2022	Bertambah/ Berkurang									
2	8	1	2.1	8	Fasilitasi Kunjungan Tamu	Jumlah tamu yang mendapat fasilitas	50 orang	50 orang	65,000,000	4,720,000	-60,280,000		Dana Transfer Umum-Dana Alokasi Umum	50 orang	6,000,000	Dinas P3AP2KB
2	8	1	2.1	9	Penyelenggaraan Rapat Koordinasi dan Konsultasi SKPD	Terselenggarakannya rapat koordinasi dan konsultasi SKPD	1 tahun	1 tahun	250,000,000	153,834,000	-96,166,000		Dana Transfer Umum-Dana Alokasi Umum	1 tahun	250,000,000	Dinas P3AP2KB
2	8	1	2.1		Pengadaan Barang Milik Daerah Penunjang Urusan Pemerintah Daerah	Persentase Pemenuhan sarana dan prasarana perkantoran Terpenuhinya Kebutuhan Mebel Kantor	100 % 0 %	100 % 0 %	75,000,000	20,800,000	-54,200,000			100 % 0 %	75,000,000	
2	8	1	2.1	5	Pengadaan Mebel	Jumlah mebel yang diadakan	1 set	1 set	40,000,000	15,000,000	-25,000,000		Dana Transfer Umum-Dana Alokasi Umum	1 set	40,000,000	Dinas P3AP2KB
2	8	1	2.1	6	Pengadaan Peralatan dan Mesin Lainnya	Jumlah peralatan yang diadakan	5 unit	5 unit	35,000,000	5,800,000	-29,200,000	Kab. Kepulauan Selayar, Benteng, Semua Kelurahan	Dana Transfer Umum-Dana Alokasi Umum	5 unit	35,000,000	Dinas P3AP2KB
2	8	1	2.1		Penyediaan Jasa Penunjang Urusan Pemerintahan Daerah	Persentase Pemenuhan administrasi perkantoran Tersedianya Jasa Komunikasi, Sumber Daya Air, dan Listrik	100 % 100 %	100 % 100 %	596,800,000	369,730,000	-227,070,000			100 % 100 %	621,800,000	
2	8	1	2.1	1	Penyediaan Jasa Surat Menyurat	Tersedianya alat tulis kantor	1 tahun	1 tahun	90,000,000	72,503,200	-17,496,800	Kab. Kepulauan Selayar, Semua Kecamatan, Semua Kelurahan	Dana Transfer Umum-Dana Alokasi Umum	1 tahun	90,000,000	Dinas P3AP2KB
2	8	1	2.1	2	Penyediaan Jasa Komunikasi, Sumber Daya Air dan Listrik	Jumlah Jasa yang dipakai	3 jasa	3 jasa	50,000,000	65,900,000	15,900,000	Kab. Kepulauan Selayar, Semua Kecamatan, Semua Kelurahan	Dana Transfer Umum-Dana Alokasi Umum	3 jasa	75,000,000	Dinas P3AP2KB
2	8	1	2.1	3	Penyediaan Jasa Peralatan dan Perlengkapan Kantor				50,000,000	0	-50,000,000				50,000,000	Dinas P3AP2KB

Kode	Urusan/ Bidang Urusan/ Program/ Kegiatan/ Sub Kegiatan	Indikator Program/ Kegiatan/ Sub Kegiatan	Capaian Kinerja dan Kerangka Pendanaan						Prakiraan Maju Rencana Tahun 2023		Perangka t Daerah Penanggu ng Jawab						
			Target 2022		Pagu Indikatif			Lokasi	Sumber Dana	Target		Pagu Indikatif					
			Semula	Menjadi	RKPD 2022	Perubahan RKPD 2022	Bertambah/ Berkurang										
2	8	1	2.1	4	Penyediaan Jasa Pelayanan Umum Kantor	Jumlah jasa pelayanan umum kantor	6 jasa	6 jasa	406,800,000	231,326,800	-175,473,200	Kab. Kepulauan Selayar, Semua Kecamatan, Semua Kelurahan	Dana Transfer Umum-Dana Alokasi Umum	6 jasa	406,800,000	Dinas P3AP2KB	
2	8	1	2.1		Pemeliharaan Barang Milik Daerah Penunjang Urusan Pemerintahan Daerah	Persentase pemeliharaan barang milik daerah penunjang urusan pemerintah daerah	100 %	100 %	220,000,000	128,758,000	-91,242,000				100 %	270,000,000	
						Terpeliharanya Gedung Kantor dan Bangunan Lainnya	100 %	100 %							100 %		
						Terpeliharanya Kendaraan Dinas	100 %	100 %							100 %		
2	8	1	2.1	1	Penyediaan Jasa Pemeliharaan, Biaya Pemeliharaan dan Pajak Kendaraan Perorangan Dinas atau Kendaraan Dinas Jabatan	Jumlah kendaraan dinas yang dipelihara	93 unit	93 unit	100,000,000	104,820,000	4,820,000	Kab. Kepulauan Selayar, Semua Kecamatan, Semua Kelurahan	Dana Transfer Umum-Dana Alokasi Umum	93 unit	150,000,000	Dinas P3AP2KB	
2	8	1	2.1	6	Pemeliharaan Peralatan dan Mesin Lainnya	Jumlah peralatan dan mesin yang dipelihara	20 unit	20 unit	40,000,000	13,750,000	-26,250,000	Kab. Kepulauan Selayar, Semua Kecamatan, Semua Kelurahan	Dana Transfer Umum-Dana Alokasi Umum	20 unit	40,000,000	Dinas P3AP2KB	
2	8	1	2.1	9	Pemeliharaan/Rehabilitasi Gedung Kantor dan Bangunan Lainnya	Jumlah gedung kantor yang dipelihara	1 gedung	1 gedung	40,000,000	10,188,000	-29,812,000	Kab. Kepulauan Selayar, Benteng, Semua Kelurahan	Dana Transfer Umum-Dana Alokasi Umum	1 gedung	40,000,000	Dinas P3AP2KB	
2	8	1	2.1	10	Pemeliharaan/Rehabilitasi Sarana dan Prasarana Gedung Kantor atau Bangunan Lainnya				40,000,000	0	-40,000,000				40,000,000	Dinas P3AP2KB	
2	8	2			PROGRAM PENGARUSUTAMAAN GENDER DAN PEMBERDAYAAN PEREMPUAN	Persentase ARG pada Belanja Langsung APBD (Prioritas)	0.25 %	0.25 %	460,000,000	232,000,000	-228,000,000			0.25 %	580,000,000		
2	8	2	2		Pelembagaan Pengarusutamaan Gender (PUG) pada Lembaga Pemerintah Kewenangan Kabupaten/Kota				360,000,000	32,000,000	-328,000,000				280,000,000		

Kode	Urusan/ Bidang Urusan/ Program/ Kegiatan/ Sub Kegiatan	Indikator Program/ Kegiatan/ Sub Kegiatan	Capaian Kinerja dan Kerangka Pendanaan						Prakiraan Maju Rencana Tahun 2023		Perangka t Daerah Penangg ung Jawab					
			Target 2022		Pagu Indikatif			Lokasi	Sumber Dana	Target		Pagu Indikatif				
			Semula	Menjadi	RKPD 2022	Perubahan RKPD 2022	Bertambah/ Berkurang									
2	8	2	2	1	Koordinasi dan Sinkronisasi Perumusan Kebijakan Pelaksanaan PUG	Jumlah Dokumen Kebijakan Teknis Pelaksanaan PUG	2 Dok	2 Dok	100,000,000	0	-100,000,000	Kab. Kepulauan Selayar, Semua Kecamatan, Semua Kelurahan		2 Dok	100,000,000	Dinas P3AP2KB
2	8	2	2	2	Koordinasi dan Sinkronisasi Pelaksanaan PUG Kewenangan Kabupaten/Kota	Jumlah Foca Point Tingkat Kabupaten Yang Meningkatkan Kapasitasnya dalam pelaksanaan Tugas dan Jumlah OPD	120 Orang	120 Orang	130,000,000	32,000,000	-98,000,000	Kab. Kepulauan Selayar, Semua Kecamatan, Semua Kelurahan	Dana Transfer Umum- Dana Alokasi Umum	120 Orang	50,000,000	Dinas P3AP2KB
2	8	2	2	3	Advokasi Kebijakan dan Pendampingan Pelaksanaan PUG termasuk PPRG	Jumlah Perencana Calon Fasilitator Auditor yang Terlatih Teknik PPRG di Tingkat Kab. Kec dan Desa/Kelurahan	50 Orang	50 Orang	80,000,000	0	-80,000,000	Kab. Kepulauan Selayar, Semua Kecamatan, Semua Kelurahan		50 Orang	80,000,000	Dinas P3AP2KB
2	8	2	2	4	Sosialisasi kebijakan Pelaksanaan PUG termasuk PPRG	Persentase Jumlah Kebijakan PUG Yang Telah di Sosialisasikan	70 %	70 %	50,000,000	0	-50,000,000	Kab. Kepulauan Selayar, Semua Kecamatan, Semua Kelurahan		70 %	50,000,000	Dinas P3AP2KB
2	8	2	2		Pemberdayaan Perempuan Bidang Politik, Hukum, Sosial, dan Ekonomi pada Organisasi Kemasyarakatan Kewenangan Kabupaten/Kota	Proporsi kursi yang diduduki perempuan di lembaga legislatif 24 % daerah		24 %	100,000,000	200,000,000	100,000,000			24 %	300,000,000	
2	8	2	2	1	Sosialisasi Peningkatan Partisipasi Perempuan di Bidang Politik, Hukum, Sosial dan Ekonomi				50,000,000	0	-50,000,000				50,000,000	Dinas P3AP2KB
2	8	2	2	2	Advokasi Kebijakan dan Pendampingan Peningkatan Partisipasi Perempuan dan Politik, Hukum, Sosial dan Ekonomi	Operasional Dharma Wanita	1 tahun	1 tahun	50,000,000	200,000,000	150,000,000		Dana Transfer Umum- Dana Alokasi Umum	1 tahun	250,000,000	Dinas P3AP2KB
2	8	3			PROGRAM PERLINDUNGAN PEREMPUAN				1,450,000,000	38,949,500	-1,411,050,500				1,450,000,000	
2	8	3	2		Pencegahan Kekerasan terhadap Perempuan Lingkup Daerah Kabupaten/Kota				500,000,000	0	-500,000,000				500,000,000	

Kode	Urusan/ Bidang Urusan/ Program/ Kegiatan/ Sub Kegiatan	Indikator Program/ Kegiatan/ Sub Kegiatan	Capaian Kinerja dan Kerangka Pendanaan						Prakiraan Maju Rencana Tahun 2023		Perangka t Daerah Penangg ung Jawab					
			Target 2022		Pagu Indikatif			Lokasi	Sumber Dana	Target		Pagu Indikatif				
			Semula	Menjadi	RKPD 2022	Perubahan RKPD 2022	Bertambah/ Berkurang									
2	8	3	2	1	Koordinasi dan Sinkronisasi Pelaksanaan Kebijakan, Program dan Kegiatan Pencegahan Kekerasan terhadap Perempuan Lingkup Daerah Kabupaten/Kota			200,000,000	0	-200,000,000				200,000,000	Dinas P3AP2KB	
2	8	3	2	2	Advokasi Kebijakan dan Pendampingan Layanan Perlindungan Perempuan Kewenangan Kabupaten/Kota			300,000,000	0	-300,000,000				300,000,000	Dinas P3AP2KB	
2	8	3	2		Penyediaan Layanan Rujukan Lanjutan bagi Perempuan Korban Kekerasan yang Memerlukan Koordinasi Kewenangan Kabupaten/Kota			250,000,000	0	-250,000,000				250,000,000		
2	8	3	2	1	Penyediaan Layanan Pengaduan Masyarakat bagi Perempuan Korban Kekerasan Kewenangan Kabupaten/Kota			150,000,000	0	-150,000,000				150,000,000	Dinas P3AP2KB	
2	8	3	2	2	Koordinasi dan Sinkronisasi Pelaksanaan Penyediaan Layanan Rujukan Lanjutan bagi Perempuan Korban Kekerasan Kewenangan Kabupaten/Kota			100,000,000	0	-100,000,000				100,000,000	Dinas P3AP2KB	
2	8	3	2		Penguatan dan Pengembangan Lembaga Penyedia Layanan Perlindungan Perempuan Tingkat Daerah Kabupaten/Kota	Persentase layanan pendampingan perlindungan perempuan	100 %	100 %	700,000,000	38,949,500	-661,050,500		100 %	700,000,000		
2	8	3	2	1	Advokasi Kebijakan dan Pendampingan Penyediaan Sarana Prasarana Layanan bagi Perempuan Korban Kekerasan Kewenangan Kabupaten/Kota			100,000,000	0	-100,000,000				100,000,000	Dinas P3AP2KB	
2	8	3	2	2	Peningkatan Kapasitas Sumber Daya Lembaga Penyedia Layanan Penanganan bagi Perempuan Korban Kekerasan Kewenangan Kabupaten/Kota			200,000,000	0	-200,000,000				200,000,000	Dinas P3AP2KB	
2	8	3	2	3	Penyediaan Kebutuhan Spesifik bagi Perempuan dalam Situasi Darurat dan Kondisi Khusus Kewenangan Kabupaten/Kota			150,000,000	0	-150,000,000				150,000,000	Dinas P3AP2KB	
2	8	3	2	4	Penguatan Jejaring antar Lembaga Penyedia Layanan Perlindungan Perempuan Kewenangan Kabupaten/Kota	Kuatnya hubungan antar lembaga penyedia layanan perlindungan perempuan	84 %	84 %	250,000,000	38,949,500	-211,050,500		Dana Transfer Umum-Dana Alokasi Umum	84 %	250,000,000	Dinas P3AP2KB
2	8	4			PROGRAM PENINGKATAN KUALITAS KELUARGA	Persentase Lembaga Penyedia Layanan Keluarga yang Terstandarisasi (Penunjang)	0.05 %	0.05 %	45,000,000	40,760,000	-4,240,000			0.05 %	95,000,000	

Kode	Urusan/ Bidang Urusan/ Program/ Kegiatan/ Sub Kegiatan	Indikator Program/ Kegiatan/ Sub Kegiatan	Capaian Kinerja dan Kerangka Pendanaan						Prakiraan Maju Rencana Tahun 2023		Perangka t Daerah Penanggu ng Jawab		
			Target 2022		Pagu Indikatif			Lokasi	Sumber Dana	Target		Pagu Indikatif	
			Semula	Menjadi	RKPD 2022	Perubahan RKPD 2022	Bertambah/ Berkurang						
2 8 4 2	Peningkatan Kualitas Keluarga dalam Mewujudkan Kesetaraan Gender (KG) dan Hak Anak Tingkat Daerah Kabupaten/Kota	Persentase peningkatan kualitas keluarga	100 %	100 %	45,000,000	40,760,000	-4,240,000			100 %	95,000,000		
2 8 4 2 1	Advokasi Kebijakan dan Pendampingan untuk Mewujudkan KG dan Perlindungan Anak Kewenangan Kabupaten/Kota	Tersedianya Kebijakan dan Pendampingan Untuk Mewujudkan KG dan Perlindungan Anak Kewenangan Kab/Kota	1 Dokumen	1 Dokumen	0	40,760,000	40,760,000		Kab. Kepulauan Selayar, Semua Kecamatan, Semua Kelurahan	Dana Transfer Umum-Dana Alokasi Umum	1 Dokumen	50,000,000	Dinas P3AP2KB
2 8 4 2 3	Pengembangan Kegiatan Masyarakat untuk Peningkatan Kualitas Keluarga Kewenangan Kabupaten/Kota				45,000,000	0	-45,000,000					45,000,000	Dinas P3AP2KB
2 8 5	PROGRAM PENGELOLAAN SISTEM DATA GENDER DAN ANAK	Cakupan Layanan Sistem Informasi Gender dan Anak (Penunjang)	0.18 %	0.18 %	150,000,000	16,500,000	-133,500,000			0.18 %	150,000,000		
2 8 5 2	Pengumpulan, Pengolahan Analisis dan Penyajian Data Gender dan Anak Dalam Kelembagaan Data di Tingkat Daerah Kabupaten/Kota				150,000,000	16,500,000	-133,500,000				150,000,000		
2 8 5 2 1	Penyediaan Data Gender dan Anak di Kewenangan Kabupaten/Kota	cakupan layanan sistem informasi gender dan anak	10 persen	10 persen	50,000,000	16,500,000	-33,500,000				10 persen	50,000,000	Dinas P3AP2KB
2 8 5 2 2	Penyajian dan Pemanfaatan Data Gender dan Anak dalam Kelembagaan Data di Kewenangan Kabupaten/Kota				100,000,000	0	-100,000,000					100,000,000	Dinas P3AP2KB
2 8 6	PROGRAM PEMENUHAN HAK ANAK (PHA)	Persentase Capaian Pemenuhan Hak Anak (Penunjang)	50.00 %	50.00 %	2,360,000,000	76,160,000	-2,283,840,000			50.00 %	2,180,000,000		
2 8 6 2	Pelebagaan PHA pada Lembaga Pemerintah, Nonpemerintah, dan Dunia Usaha Kewenangan Kabupaten/Kota	Persentase PHA Yang Terakomodir Pada Lembaga Pemerinta, Non Pemerintah dan Dunia Usaha Kewenangan Kabupaten	100 %	100 %	530,000,000	38,600,000	-491,400,000			100 %	430,000,000		
2 8 6 2 1	Advokasi Kebijakan dan Pendampingan Pemenuhan Hak Anak pada Lembaga Pemerintah, Non Pemerintah, Media dan Dunia Usaha Kewenangan Kabupaten/Kota	Indikator capaian pemenuhan hak anak (skor indikator KLA)	500 poin	500 poin	150,000,000	38,600,000	-111,400,000				500 poin	50,000,000	Dinas P3AP2KB
2 8 6 2 2	Koordinasi dan Sinkronisasi Pelebagaan Pemenuhan Hak Anak Kewenangan Kabupaten/Kota				380,000,000	0	-380,000,000					380,000,000	Dinas P3AP2KB

Kode	Urusan/ Bidang Urusan/ Program/ Kegiatan/ Sub Kegiatan	Indikator Program/ Kegiatan/ Sub Kegiatan	Capaian Kinerja dan Kerangka Pendanaan						Prakiraan Maju Rencana Tahun 2023		Perangka t Daerah Penangg ung Jawab	
			Target 2022		Pagu Indikatif			Lokasi	Sumber Dana	Target		Pagu Indikatif
			Semula	Menjadi	RKPD 2022	Perubahan RKPD 2022	Bertambah/ Berkurang					
2 8 6 2	Penguatan dan Pengembangan Lembaga Penyedia Layanan Peningkatan Kualitas Hidup Anak Kewenangan Kabupaten/ Kota	Persentase Lembaga Penyedia Layanan Peningkatan Kualitas Hidup Anak	11.1 %	11.1 %	1,830,000,000	37,560,000	-1,792,440,000			11.1 %	1,750,000,000	
2 8 6 2 1	Penyediaan Layanan Peningkatan Kualitas Hidup Anak Kewenangan Kabupaten/ Kota				200,000,000	0	-200,000,000				200,000,000	Dinas P3AP2KB
2 8 6 2 2	Koordinasi dan Sinkronisasi Pelaksanaan Pendampingan Peningkatan Kualitas Hidup Anak Tingkat Daerah Kabupaten/ Kota	persentase lembaga penyedia layanan peningkatan kualitas hidup anak	10 persen	10 persen	130,000,000	37,560,000	-92,440,000		Dana Transfer Umum- Dana Alokasi Umum	10 persen	50,000,000	Dinas P3AP2KB
2 8 6 2 3	Pengembangan Komunikasi, Informasi dan Edukasi Pemenuhan Hak Anak bagi Lembaga Penyedia Layanan Peningkatan Kualitas Hidup Anak Tingkat Daerah Kabupaten/ Kota				1,350,000,000	0	-1,350,000,000				1,350,000,000	Dinas P3AP2KB
2 8 6 2 4	Penguatan Jejaring antar Lembaga Penyedia Layanan Peningkatan Kualitas Hidup Anak Tingkat Daerah Kabupaten/ Kota				150,000,000	0	-150,000,000				150,000,000	Dinas P3AP2KB
2 8 7	PROGRAM PERLINDUNGAN KHUSUS ANAK	Persentase Anak Korban Kekerasan yang ditangani Instansi Terkait Kabupaten (Penunjang)	100 %	100 %	380,000,000	35,000,000	-345,000,000			100 %	230,000,050	
2 8 7 2	Pencegahan Kekerasan Terhadap Anak yang Melibatkan para Pihak Lingkup Daerah Kabupaten/ Kota	Persentase Peran Lingkup Daerah Dalam Pencegahan Kekerasan Terhadap Anak	75 %	75 %	380,000,000	35,000,000	-345,000,000			75 %	230,000,050	
2 8 7 2 1	Advokasi Kebijakan dan Pendampingan Pelaksanaan Kebijakan, Program dan Kegiatan Pencegahan Kekerasan terhadap Anak Kewenangan Kabupaten/ Kota	Persentase peran lingkup daerah dalam pencegahan kekerasan terhadap anak	75 persen	75 persen	150,000,000	35,000,000	-115,000,000		Dana Transfer Umum- Dana Alokasi Umum	75 persen	50	Dinas P3AP2KB
2 8 7 2 2	Koordinasi dan Sinkronisasi Pencegahan Kekerasan terhadap Anak Kewenangan Kabupaten/ Kota				230,000,000	0	-230,000,000				230,000,000	Dinas P3AP2KB
2 14	URUSAN PEMERINTAHAN BIDANG PENGENDALIAN PENDUDUK DAN KELUARGA BERENCANA				2,271,400,000	4,144,479,000	1,873,079,000				7,862,273,000	
2 14 2	PROGRAM PENGENDALIAN PENDUDUK				660,000,000	130,000,000	-530,000,000				745,000,000	

Kode	Urusan/ Bidang Urusan/ Program/ Kegiatan/ Sub Kegiatan	Indikator Program/ Kegiatan/ Sub Kegiatan	Capaian Kinerja dan Kerangka Pendanaan						Prakiraan Maju Rencana Tahun 2023		Perangka t Daerah Penangg ung Jawab	
			Target 2022		Pagu Indikatif			Lokasi	Sumber Dana	Target		Pagu Indikatif
			Semula	Menjadi	RKPD 2022	Perubahan RKPD 2022	Bertambah/ Berkurang					
2 14 2 2	Pemaduan dan Sinkronisasi Kebijakan Pemerintah Daerah Provinsi dengan Pemerintah Daerah Kabupaten/Kota dalam rangka Pengendalian Kuantitas Penduduk				450,000,000	0	-450,000,000				450,000,000	
2 14 2 2 2	Penyusunan dan Pemanfaatan Grand Design Pembangunan Kependudukan (GDPK) Tingkat Kabupaten/Kota				350,000,000	0	-350,000,000				350,000,000	Dinas P3AP2KB
2 14 2 2 9	Advokasi, Sosialisasi dan Fasilitasi Pelaksanaan Pendidikan Kependudukan Jalur Formal di Satuan Pendidikan Jenjang SD/MI dan SLTP/MTS, Jalur Nonformal dan Informal				50,000,000	0	-50,000,000				50,000,000	Dinas P3AP2KB
2 14 2 2 10	Implementasi Pendidikan Kependudukan Jalur Pendidikan Formal dan Nonformal				50,000,000	0	-50,000,000				50,000,000	Dinas P3AP2KB
2 14 2 2	Pemetaan Perkiraan Pengendalian Penduduk Cakupan Daerah Kabupaten/Kota	Persentase Perkiraan Pengendalian Penduduk Cakupan Daerah Yang di Petakan	75 %	75 %	210,000,000	130,000,000	-80,000,000			75 %	295,000,000	
2 14 2 2 1	Perumusan Parameter Kependudukan				35,000,000	0	-35,000,000				35,000,000	Dinas P3AP2KB
2 14 2 2 3	Penyusunan Profil Kependudukan, Keluarga Berencana dan Pembangunan Keluarga				35,000,000	0	-35,000,000				35,000,000	Dinas P3AP2KB
2 14 2 2 8	Membentuk Rumah Data Kependudukan di Kampung KB Untuk Memperkuat Integrasi Program KKBPK di Sektor Lain				50,000,000	0	-50,000,000				50,000,000	Dinas P3AP2KB
2 14 2 2 13	Pengolahan dan Pelaporan Data Pengendalian Lapangan dan Pelayanan KB	Jumlah Faskes yang Mengolah dan Melapor Data Pengendalian Lapangan dan Pelayanan KB	15 Faskes	15 Faskes	45,000,000	130,000,000	85,000,000	Kab. Kep.Selayar, Semua Kec., Semua Kel.	Dana Transfer Umum-DAU	15 Faskes	130,000,000	Dinas P3AP2KB
2 14 2 2 14	Pembinaan dan Pengawasan Pencatatan dan Pelaporan Program KKBPK				45,000,000	0	-45,000,000				45,000,000	Dinas P3AP2KB
2 14 3	PROGRAM PEMBINAAN KELUARGA BERENCANA (KB)				961,400,000	2,951,199,000	1,989,799,000				5,366,113,000	

Kode	Urusan/ Bidang Urusan/ Program/ Kegiatan/ Sub Kegiatan	Indikator Program/ Kegiatan/ Sub Kegiatan	Capaian Kinerja dan Kerangka Pendanaan						Prakiraan Maju Rencana Tahun 2023		Perangka t Daerah Penangg ung Jawab	
			Target 2022		Pagu Indikatif			Lokasi	Sumber Dana	Target		Pagu Indikatif
			Semula	Menjadi	RKPD 2022	Perubahan RKPD 2022	Bertambah/ Berkurang					
2 14 3 2	Pelaksanaan Advokasi, Komunikasi, Informasi dan Edukasi (KIE) Pengendalian Penduduk dan KB sesuai Kearifan Budaya Lokal				281,400,000	605,515,000	324,115,000				281,400,000	
2 14 3 2 1	Advokasi Program KKBPK kepada Stakeholders dan Mitra Kerja	Tersampainya Program KKBPK (Bangga Kencana) kepada Stakeholder dan Mitra Kerja	1 Kali	1 Kali	35,000,000	4,375,000	-30,625,000		DAK Non Fisik- BOKKB- BOKB	1 Kali	35,000,000	Dinas P3AP2KB
2 14 3 2 2	Komunikasi, Informasi dan Edukasi (KIE) Program KKBPK sesuai Kearifan Budaya Lokal	Tersampainya Program KKBPK kepada Masyarakat	1 Kali	1 Kali	0	25,000,000	25,000,000	Kab. Kepulauan Selayar, Semua Kecamatan, Semua Kelurahan	DAK Non Fisik- BOKKB- BOKB	1 Kali	0	Dinas P3AP2KB
2 14 3 2 4	Promosi dan KIE Program KKBPK Melalui Media Massa Cetak dan Elektronik serta Media Luar Ruang	Tersedianya Media KIE Program KKBPK	3 Media	3 Media	46,400,000	130,640,000	84,240,000	Kab. Kepulauan Selayar, Semua Kecamatan, Semua Kelurahan	DAK Non Fisik- BOKKB- BOKB	3 Media	46,400,000	Dinas P3AP2KB
2 14 3 2 5	Penggunaan Media Massa Cetak, Elektronik dan Media Lainnya sesuai Kearifan Budaya Lokal Dalam Pencitraan Program KKBPK				50,000,000	0	-50,000,000				50,000,000	Dinas P3AP2KB
2 14 3 2 6	Pelaksanaan Mekanisme Operasional Program KKBPK melalui Rapat Koordinasi Kecamatan (Rakorcam), Rapat Koordinasi Desa (Rakordes), dan Mini Lokakarya (Minilok)				0	0	0		DAK Non Fisik - BOKKB - BOK	11	0	Dinas P3AP2KB
2 14 3 2 8	Pengendalian Program KKBPK	Terlaksananya Penyuluhan Program KKBPK kepada Stakeholder, Mitra Kerja dan Masyarakat	11 Kecamatan	11 Kecamatan	150,000,000	445,500,000	295,500,000	Kab. Kepulauan Selayar, Semua Kecamatan, Semua Kelurahan	DAK Non Fisik- BOKKB- BOKB	11 Kecamatan	150,000,000	Dinas P3AP2KB
2 14 3 2	Pendayagunaan Tenaga Penyuluh KB/Petugas Lapangan KB (PKB/PLKB)				210,000,000	1,534,253,000	1,324,253,000				1,534,253,000	
2 14 3 2 2	Penyediaan Sarana Pendukung Operasional PKB/PLKB	Jumlah Sarana Pendukung Operasional PKB/PLKB	11 Balai	11 Balai	50,000,000	958,253,000	908,253,000	Kab. Kepulauan Selayar, Semua Kecamatan, Semua Kelurahan	DAK Fisik- Bidang Kesehatan dan KB- Reguler-KB	11 Balai	958,253,000	Dinas P3AP2KB

Kode	Urusan/ Bidang Urusan/ Program/ Kegiatan/ Sub Kegiatan	Indikator Program/ Kegiatan/ Sub Kegiatan	Capaian Kinerja dan Kerangka Pendanaan						Prakiraan Maju Rencana Tahun 2023		Perangka t Daerah Penangg ung Jawab					
			Target 2022		Pagu Indikatif			Lokasi	Sumber Dana	Target		Pagu Indikatif				
			Semula	Menjadi	RKPD 2022	Perubahan RKPD 2022	Bertambah/ Berkurang									
2	14	3	2	4	Penggerakan Kader Institusi Masyarakat Pedesaan (IMP)	Jumlah Kader IMP	474 Orang	474 Orang	160,000,000	576,000,000	416,000,000	Kab. Kepulauan Selayar, Semua Kecamatan, Semua Kelurahan	DAK Non Fisik-BOKKB-BOKB	474 Orang	576,000,000	Dinas P3AP2KB
2	14	3	2		Pengendalian dan Pendistribusian Kebutuhan Alat dan Obat Kontrasepsi serta Pelaksanaan Pelayanan KB di Daerah Kabupaten/Kota	Persentase Ketersediaan Alat dan Obat Kontrasepsi serta Pelaksanaan Pelayanan KB di Daerah Kabupaten	100 %	100 %	240,000,000	322,055,000	82,055,000			100 %	2,945,460,000	
2	14	3	2	1	Pengendalian Pendistribusian Alat dan Obat Kontrasepsi dan Sarana Penunjang Pelayanan KB ke Fasilitas Kesehatan Termasuk Jaringan dan Jejaringnya			15	0	0	0	Kab. Kepulauan Selayar, Semua Kecamatan, Semua Kelurahan	Dana Transfer Khusus - Dana Alokasi Khusus Non Fisik	15	6,750,000	Dinas P3AP2KB
2	14	3	2	3	Peningkatan Kesertaan Penggunaan Metode Kontrasepsi Jangka Panjang (MKJP)			863	0	0	0		DAK Non Fisik - BOKKB - BOK	863	2,528,855,000	Dinas P3AP2KB
2	14	3	2	7	Pembinaan Pasca Pelayanan bagi Peserta KB	Tersedianya Operasional Pendistribusian Alokasi dan Terlaksananya Pelayanan KB dan	15 Faskes	15 Faskes	80,000,000	267,405,000	187,405,000	Kab. Kepulauan Selayar, Semua Kecamatan, Semua Kelurahan	DAK Non Fisik-BOKKB - KB	15 Faskes	267,405,000	Dinas P3AP2KB
2	14	3	2	8	Pembinaan Pelayanan Keluarga Berencana dan Kesehatan Reproduksi di Fasilitas Kesehatan termasuk Jaringan dan Jejaringnya			15	0	0	0		DAK Non Fisik - BOKKB - BOK	15	7,800,000	Dinas P3AP2KB
2	14	3	2	11	Dukungan Operasional Pelayanan KB Bergerak	Tersedianya Biaya Operasional Pelayanan KB	15 Faskes	15 Faskes	80,000,000	54,650,000	-25,350,000	Kab. Kepulauan Selayar, Semua Kecamatan, Semua Kelurahan	Dana Transfer Umum - Dana Alokasi Umum	15 Faskes	54,650,000	Dinas P3AP2KB
2	14	3	2	12	Promosi dan Konseling KB Pasca Persalinan dan Pasca Keguguran				80,000,000	0	-80,000,000				80,000,000	Dinas P3AP2KB
2	14	3	2		Pemberdayaan dan Peningkatan Peran serta Organisasi Kemasyarakatan Tingkat Daerah Kabupaten/Kota dalam Pelaksanaan Pelayanan dan Pembinaan Kesertaan Ber-KB				230,000,000	489,376,000	259,376,000				605,000,000	

Kode	Urusan/ Bidang Urusan/ Program/ Kegiatan/ Sub Kegiatan	Indikator Program/ Kegiatan/ Sub Kegiatan	Capaian Kinerja dan Kerangka Pendanaan						Prakiraan Maju Rencana Tahun 2023		Perangka t Daerah Penangg ung Jawab	
			Target 2022		Pagu Indikatif			Lokasi	Sumber Dana	Target		Pagu Indikatif
			Semula	Menjadi	RKPD 2022	Perubahan RKPD 2022	Bertambah/ Berkurang					
2 14 3 2 2	Integrasi Pembangunan Lintas Sektor di Kampung KB				80,000,000	0	-80,000,000			80,000,000	Dinas P3AP2KB	
2 14 3 2 3	Pelaksanaan dan Pengelolaan Program KKBPK di Kampung KB	Terlaksananya dan Terkelolanya Kampung KB	27 Kampung KB	27 Kampung KB	70,000,000	465,750,000	395,750,000		DAK Non Fisik-BOKKB-BOKB	27 Kampung KB	500,000,000	Dinas P3AP2KB
2 14 3 2 4	Pembinaan Terpadu Kampung KB	Jumlah Kampung KB yang dibina	27 Kampung KB	27 Kampung KB	80,000,000	23,626,000	-56,374,000		DAK Non Fisik-BOKKB-BOKB	27 Kampung KB	25,000,000	Dinas P3AP2KB
2 14 4	PROGRAM PEMBERDAYAAN DAN PENINGKATAN KELUARGA SEJAHTERA (KS)				650,000,000	1,063,280,000	413,280,000				1,751,160,000	
2 14 4 2	Pelaksanaan Pembangunan Keluarga melalui Pembinaan Ketahanan dan Kesejahteraan Keluarga				470,000,000	1,063,280,000	593,280,000				1,571,160,000	
2 14 4 2 2	Pengadaan Sarana Kelompok Kegiatan Ketahanan dan Kesejahteraan Keluarga (BKB, BKR, BKL, PPPKS, PIK-R dan Pemberdayaan Ekonomi Keluarga/UPPKS)	Tersedianya BKB KIT Stunting	4 unit	4 unit	95,000,000	136,000,000	41,000,000	Kab. Kepulauan Selayar, Semua Kecamatan, Semua Kelurahan	DAK Fisik-Bidang Kesehatan dan KB-Penugasan-Penurunan Stunting (KTR)	4 unit	136,000,000	Dinas P3AP2KB
	Tersedianya KIT Siap Nikah Anti Stunting	4 unit	4 unit	0			4 unit					
2 14 4 2 3	Orientasi dan Pelatihan Teknis Pengelola Ketahanan dan Kesejahteraan Keluarga (BKB, BKR, BKL, PPPKS, PIK-R dan Pemberdayaan Ekonomi Keluarga/UPPKS)				50,000,000	0	-50,000,000				50,000,000	Dinas P3AP2KB
2 14 4 2 4	Orientasi/Pelatihan Teknis Pelaksana/Kader Ketahanan dan Kesejahteraan Keluarga (BKB, BKR, BKL, PPPKS, PIK-R dan Pemberdayaan Ekonomi Keluarga/UPPKS)	Jumlah Peserta yang mengikuti Orientasi dan Pelatihan Teknis Pelaksana/Kader Ketahanan dan Kesejahteraan Keluarga	85 Orang	85 Orang	50,000,000	24,800,000	-25,200,000	Kab. Kepulauan Selayar, Semua Kecamatan, Semua Kelurahan	Dana Transfer Umum-Dana Alokasi Umum	85 Orang	24,800,000	Dinas P3AP2KB
2 14 4 2 5	Penyediaan Biaya Operasional bagi Pengelola dan Pelaksana (Kader) Ketahanan dan Kesejahteraan Keluarga (BKB, BKR, BKL, PPPKS, PIK-R dan Pemberdayaan Ekonomi Keluarga/UPPKS)				120,000,000	0	-120,000,000		DAK Non Fisik - BOKKB - BOK	11	352,880,000	Dinas P3AP2KB

Kode	Urusan/ Bidang Urusan/ Program/ Kegiatan/ Sub Kegiatan	Indikator Program/ Kegiatan/ Sub Kegiatan	Capaian Kinerja dan Kerangka Pendanaan						Prakiraan Maju Rencana Tahun 2023		Perangka t Daerah Penangg ung Jawab					
			Target 2022		Pagu Indikatif			Lokasi	Sumber Dana	Target		Pagu Indikatif				
			Semula	Menjadi	RKPD 2022	Perubahan RKPD 2022	Bertambah/ Berkurang									
2	14	4	2	6	Penyediaan Biaya Operasional bagi Kelompok Kegiatan Ketahanan dan Kesejahteraan Keluarga (BKB, BKR, BKL, PPPKS, PIK-R dan Pemberdayaan Ekonomi Keluarga/UPPKS)			50,000,000	0	-50,000,000			50,000,000	Dinas P3AP2KB		
2	14	4	2	7	Promosi dan Sosialisasi Kelompok Kegiatan Ketahanan dan Kesejahteraan Keluarga (BKB, BKR, BKL, PPPKS, PIK-R dan Pemberdayaan Ekonomi Keluarga/UPPKS)	Tersedianya Biaya Operasional Penanganan Penurunan Stunting	88 Desa/Kelurahan	88 Desa/Kelurahan	50,000,000	902,480,000	852,480,000	Kab. Kepulauan Selayar, Semua Kecamatan, Semua Kelurahan	DAK Non Fisik-BOKB, KB	88 Desa/Kelurahan	902,480,000	Dinas P3AP2KB
2	14	4	2	10	Penyediaan dan Pengembangan Materi IPK			55,000,000	0	-55,000,000			55,000,000	Dinas P3AP2KB		
2	14	4	2	11	Advokasi dan Promosi IPK			0	0	0			0	Dinas P3AP2KB		
2	14	4	2	12	Sosialisasi IPK			0	0	0			0	Dinas P3AP2KB		
2	14	4	2		Pelaksanaan dan Peningkatan Peran Serta Organisasi Masyarakatan Tingkat Daerah Kabupaten/ Kota dalam Pembangunan Keluarga Melalui Pembinaan Ketahanan dan Kesejahteraan Keluarga			180,000,000	0	-180,000,000			180,000,000			
2	14	4	2	1	Penguatan Kebijakan Daerah dalam Rangka Pemberdayaan dan Peningkatan Peran Serta Organisasi Masyarakatan dan Mitra Kerja Lainnya dalam Pembinaan Ketahanan dan Kesejahteraan Keluarga (BKB, BKR, BKL, PPPKS, PIK-R dan Pemberdayaan Ekonomi Keluarga/UPPKS)			60,000,000	0	-60,000,000			60,000,000	Dinas P3AP2KB		
2	14	4	2	2	Pendayagunaan Mitra Kerja dan Organisasi Masyarakatan dalam Penggerakan Operasional Pembinaan Program Ketahanan dan Kesejahteraan Keluarga (BKB, BKR, BKL, PPPKS, PIK-R dan Pemberdayaan Ekonomi Keluarga/UPPKS)			60,000,000	0	-60,000,000			60,000,000	Dinas P3AP2KB		
2	14	4	2	4	Promosi dan Sosialisasi Program Ketahanan dan Kesejahteraan Keluarga bagi Mitra Kerja			60,000,000	0	-60,000,000			60,000,000	Dinas P3AP2KB		
2					URUSAN PEMERINTAHAN WAJIB YANG TIDAK BERKAITAN DENGAN PELAYANAN DASAR											
2	11				URUSAN PEMERINTAHAN BIDANG LINGKUNGAN HIDUP			18,901,365,000	19,630,459,408	729,094,408			47,802,040,000			

Kode	Urusan/ Bidang Urusan/ Program/ Kegiatan/ Sub Kegiatan	Indikator Program/ Kegiatan/ Sub Kegiatan	Capaian Kinerja dan Kerangka Pendanaan						Prakiraan Maju Rencana Tahun 2023		Perangka t Daerah Penangg ung Jawab	
			Target 2022		Pagu Indikatif			Lokasi	Sumber Dana	Target		Pagu Indikatif
			Semula	Menjadi	RKPD 2022	Perubahan RKPD 2022	Bertambah/ Berkurang					
2 11 1	PROGRAM PENUNJANG URUSAN PEMERINTAHAN DAERAH KABUPATEN/KOTA	Persentase Capaian Kinerja Keuangan (Penunjang) Persentase Capaian Kinerja (Penunjang)	83.00 % 63.03 %	83.00 % 63.03 %	7,990,000,000	7,434,624,808	-555,375,192			83.00 % 63.03 %	14,315,740,000	
2 11 1 2	Perencanaan, Penganggaran, dan Evaluasi Kinerja Perangkat Daerah	persentase dokumen perencanaan, penganggaran dan evaluasi kinerja yang tersusun	100 persen	100 persen	73,000,000	50,382,000	-22,618,000			100 persen	276,000,000	
2 11 1 2 1	Penyusunan Dokumen Perencanaan Perangkat Daerah	Jumlah dokumen perencanaan (Renja/Renstra/RKT)	3 dokumen	3 dokumen	18,000,000	19,119,000	1,119,000	Kab. Kepulauan Selayar, Benteng, Benteng Selatan	Dana Transfer Umum- Dana Alokasi Umum Dana		36,000,000	DINAS LINGKUNG AN HIDUP
2 11 1 2 2	Koordinasi dan Penyusunan Dokumen RKA-SKPD	Jumlah dokumen kerja anggaran (RKA)	1 dokumen	1 dokumen	5,000,000	3,456,000	-1,544,000	Kab. Kepulauan Selayar, Benteng, Benteng Selatan	Dana Transfer Umum- Dana Alokasi Umum Dana		12,000,000	DINAS LINGKUNG AN HIDUP
2 11 1 2 3	Koordinasi dan Penyusunan Dokumen Perubahan RKA-SKPD	Jumlah dokumen rencana kerja anggaran perubahan (RKA-P)	1 Dokumen	1 Dokumen	2,500,000	2,472,000	-28,000	Kab. Kepulauan Selayar, Benteng, Benteng Selatan	Dana Transfer Umum- Dana Alokasi Umum Dana		12,000,000	DINAS LINGKUNG AN HIDUP
2 11 1 2 4	Koordinasi dan Penyusunan DPA- SKPD	Jumlah dokumen pelaksanaan anggaran	1 dokumen	1 dokumen	5,000,000	3,510,000	-1,490,000	Kab. Kepulauan Selayar, Benteng, Benteng Selatan	Dana Transfer Umum- Dana Alokasi Umum Dana		12,000,000	DINAS LINGKUNG AN HIDUP
2 11 1 2 5	Koordinasi dan Penyusunan Perubahan DPA-SKPD	Jumlah dokumen pelaksanaan perubahan anggaran (DPPA)	1 dokumen	1 dokumen	2,500,000	1,886,000	-614,000	Kab. Kepulauan Selayar, Benteng, Benteng Selatan	Dana Transfer Umum- Dana Alokasi Umum Dana	1 dokumen	12,000,000	DINAS LINGKUNG AN HIDUP
2 11 1 2 6	Koordinasi dan Penyusunan Laporan Capaian Kinerja dan Ikhtisar Realisasi Kinerja SKPD	Jumlah laporan kinerja (Lakip/LKPJ/LPPD)	3 laporan	3 laporan	5,000,000	4,850,000	-150,000	Kab. Kepulauan Selayar, Benteng, Benteng Selatan	Dana Transfer Umum- Dana Alokasi Umum Dana	3 laporan	36,000,000	DINAS LINGKUNG AN HIDUP
2 11 1 2 7	Evaluasi Kinerja Perangkat Daerah	Jumlah dokumen SAKIP dan implementasi RB (cascading,PK,IKU,IKI,Rencana Aksi, MonevPK)	13 dokumen	13 dokumen	35,000,000	15,089,000	-19,911,000	Kab. Kepulauan Selayar, Benteng, Benteng Selatan	Dana Transfer Umum- Dana Alokasi Umum Dana	13 dokumen	156,000,000	DINAS LINGKUNG AN HIDUP

Kode	Urusan/ Bidang Urusan/ Program/ Kegiatan/ Sub Kegiatan	Indikator Program/ Kegiatan/ Sub Kegiatan	Capaian Kinerja dan Kerangka Pendanaan						Prakiraan Maju Rencana Tahun 2023		Perangka t Daerah Penangg ung Jawab	
			Target 2022		Pagu Indikatif			Lokasi	Sumber Dana	Target		Pagu Indikatif
			Semula	Menjadi	RKPD 2022	Perubahan RKPD 2022	Bertambah/ Berkurang					
2 11 1 2	Administrasi Keuangan Perangkat Daerah	persentase laporan administrasi keuangan yang tersusun	100 Persen	100 Persen	3,700,000,000	2,913,878,223	-786,121,777			100 Persen	4,270,400,000	
2 11 1 2 1	Penyediaan Gaji dan Tunjangan ASN	Jumlah PNS yang menerima gaji dan tunjangan	39 orang	35 orang	3,640,500,000	2,882,533,923	-757,966,077	Kab. Kepulauan Selayar, Benteng, Benteng Selatan	Dana Transfer Umum-Dana Alokasi Umum	35 orang	4,100,000,000	DINAS LINGKUNGAN HIDUP
2 11 1 2 5	Koordinasi dan Penyusunan Laporan Keuangan Akhir Tahun SKPD	Jumlah laporan keuangan akhir tahun	1 laporan	1 laporan	5,000,000	4,959,000	-41,000	Kab. Kepulauan Selayar, Benteng, Benteng Selatan	Dana Transfer Umum-Dana Alokasi Umum	1 laporan	12,000,000	DINAS LINGKUNGAN HIDUP
2 11 1 2 7	Koordinasi dan Penyusunan Laporan Keuangan Bulanan/Triwulanan/Semesteran SKPD	Jumlah Laporan Pertanggungjawaban (LPJ)	12 laporan	12 laporan	52,000,000	24,485,300	-27,514,700	Kab. Kepulauan Selayar, Benteng, Benteng Selatan	Dana Transfer Umum-Dana Alokasi Umum	12 laporan	144,000,000	DINAS LINGKUNGAN HIDUP
2 11 1 2 8	Penyusunan Pelaporan dan Analisis Prognosis Realisasi Anggaran	Jumlah laporan RF-K	12 laporan	12 laporan	2,500,000	1,900,000	-600,000	Kab. Kepulauan Selayar, Benteng, Benteng Selatan	Dana Transfer Umum-Dana Alokasi Umum	12 laporan	14,400,000	DINAS LINGKUNGAN HIDUP
2 11 1 2	Administrasi Barang Milik Daerah pada Perangkat Daerah	persentase laporan administrasi BMD yang tersusun	100 persen	100 persen	30,000,000	28,180,800	-1,819,200			100 persen	100,000,000	
2 11 1 2 1	Penyusunan Perencanaan Kebutuhan Barang Milik Daerah SKPD	Jumlah laporan RKBMD dan RPBMD	2 laporan	2 laporan	0	0	0	Kab. Kepulauan Selayar, Benteng, Benteng Selatan		2 laporan	4,000,000	DINAS LINGKUNGAN HIDUP
2 11 1 2 5	Rekonsiliasi dan Penyusunan Laporan Barang Milik Daerah pada SKPD	Jumlah laporan hasil rekonsiliasi barang milik daerah	4 laporan	4 laporan	15,000,000	12,990,400	-2,009,600	Kab. Kepulauan Selayar, Benteng, Benteng Selatan	Dana Transfer Umum-Dana Alokasi Umum	4 laporan	48,000,000	DINAS LINGKUNGAN HIDUP
2 11 1 2 6	Penatausahaan Barang Milik Daerah pada SKPD	Jumlah dokumen penatausahaan aset (BI, KIR, KIB, CIL)	4 laporan	4 laporan	15,000,000	15,190,400	190,400	Kab. Kepulauan Selayar, Benteng, Benteng Selatan	Dana Transfer Umum-Dana Alokasi Umum	4 laporan	48,000,000	DINAS LINGKUNGAN HIDUP
2 11 1 2	Administrasi Pendapatan Daerah Kewenangan Perangkat Daerah	persentase laporan administrasi pendapatan DLH yang tersusun	85.71 Perse n	85.71 Perse n	203,000,000	150,387,000	-52,613,000			85.71 Perse n	562,900,000	

Kode	Urusan/ Bidang Urusan/ Program/ Kegiatan/ Sub Kegiatan	Indikator Program/ Kegiatan/ Sub Kegiatan	Capaian Kinerja dan Kerangka Pendanaan						Prakiraan Maju Rencana Tahun 2023		Perangka t Daerah Penangg ung Jawab					
			Target 2022		Pagu Indikatif			Lokasi	Sumber Dana	Target		Pagu Indikatif				
			Semula	Menjadi	RKPD 2022	Perubahan RKPD 2022	Bertambah/ Berkurang									
2	11	1	2	1	Perencanaan Pengelolaan Retribusi Daerah	Jumlah laporan rencana pengelolaan retribusi persampahan	1 dokumen	1 dokumen	0	0	0	Kab. Kepulauan Selayar, Benteng, Benteng Selatan	Dana Transfer Umum- Dana Alokasi Umum	1 dokumen	12,000,000	DINAS LINGKUNG AN HIDUP
2	11	1	2	4	Pendataan dan Pendaftaran Objek Retribusi Daerah	Jumlah objek retribusi persampahan yang terdaftar	2176 buah	50 pelangg an	200,500,000	147,647,000	-52,853,000	Kab. Kepulauan Selayar, Benteng, Benteng Selatan	Dana Transfer Umum- Dana Alokasi Umum	50 pelangg an	200,500,000	DINAS LINGKUNG AN HIDUP
2	11	1	2	5	Pengolahan Data Retribusi Daerah	Jumlah retribusi yang diterima dalam ratusan juta	280 juta	280 juta	0	0	0	Kab. Kepulauan Selayar, Benteng, Benteng Selatan	Dana Transfer Umum- Dana Alokasi Umum	280 juta	336,000,000	DINAS LINGKUNG AN HIDUP
2	11	1	2	7	Pelaporan Pengelolaan Retribusi Daerah	Jumlah laporan pengelolaan retribusi persampahan	12 laporan	12 laporan	2,500,000	2,740,000	240,000	Kab. Kepulauan Selayar, Benteng, Benteng Selatan	Dana Transfer Umum- Dana Alokasi Umum	12 laporan	14,400,000	DINAS LINGKUNG AN HIDUP
2	11	1	2.1		Administrasi Kepegawaian Perangkat Daerah	persentase laporan administrasi kepegawaian dlh yang tersusun Persentase Laporan Administrasi Kepegawaian DLH yang tersusun	100 persen	100 persen	50,503,000	115,980,000	65,477,000			100 persen	431,000,000	
2	11	1	2.1	1	Peningkatan Sarana dan Prasarana Disiplin Pegawai	Jumlah peralatan/mesin absensi	1 buah	1 buah	0	0	0	Kab. Kepulauan Selayar, Benteng, Benteng Selatan	Dana Transfer Umum- Dana Alokasi Umum	1 buah	12,000,000	DINAS LINGKUNG AN HIDUP
2	11	1	2.1	2	Pengadaan Pakaian Dinas Beserta Atribut Kelengkapannya	Jumlah pakaian dan atribut aparatur	350 orang	350 orang	0	0	0	Kab. Kepulauan Selayar, Benteng, Benteng Selatan	Dana Transfer Umum- Dana Alokasi Umum	350 orang	182,000,000	DINAS LINGKUNG AN HIDUP
2	11	1	2.1	3	Pendataan dan Pengolahan Administrasi Kepegawaian	Jumlah dokumen administrasi kepegawaian (DUK, KGB, KP, KP4)	4 dokumen	4 dokumen	20,000,000	14,159,000	-5,841,000	Kab. Kepulauan Selayar, Benteng, Benteng Selatan	Dana Transfer Umum- Dana Alokasi Umum	4 dokumen	40,000,000	DINAS LINGKUNG AN HIDUP

Kode	Urusan/ Bidang Urusan/ Program/ Kegiatan/ Sub Kegiatan	Indikator Program/ Kegiatan/ Sub Kegiatan	Capaian Kinerja dan Kerangka Pendanaan						Prakiraan Maju Rencana Tahun 2023		Perangka t Daerah Penang g Jawab					
			Target 2022		Pagu Indikatif			Lokasi	Sumber Dana	Target		Pagu Indikatif				
			Semula	Menjadi	RKPD 2022	Perubahan RKPD 2022	Bertambah/ Berkurang									
2	11	1	2.1	4	Koordinasi dan Pelaksanaan Sistem Informasi Kepegawaian	Jumlah dokumen SIMPEG (Anjab, Rekap Kehadiran)	2 dokumen	2 dokumen	15,000,000	13,030,500	-1,969,500	Kab. Kepulauan Selayar, Benteng, Benteng Selatan	Dana Transfer Umum- Dana Alokasi Umum	2 dokumen	29,000,000	DINAS LINGKUNG AN HIDUP
2	11	1	2.1	5	Monitoring, Evaluasi, dan Penilaian Kinerja Pegawai	Jumlah dokumen evaluasi kinerja ASN (SKP, DP3)	2 dokumen	2 dokumen	15,503,000	12,340,500	-3,162,500	Kab. Kepulauan Selayar, Benteng, Benteng Selatan	Dana Transfer Umum- Dana Alokasi Umum	2 dokumen	24,000,000	DINAS LINGKUNG AN HIDUP
2	11	1	2.1	9	Pendidikan dan Pelatihan Pegawai Berdasarkan Tugas dan Fungsi	Jumlah aparatur LH yang ikut diklat jumlah aparatur LH yang mengikuti BIMTEK	5 orang	3 orang 2 orang	0	76,450,000	76,450,000	Kab/Kota, Semua Kecamatan, Semua Kehurahan	Dana Transfer Umum- Dana Alokasi Umum	3 orang 2 orang	60,000,000	DINAS LINGKUNG AN HIDUP
2	11	1	2.1	10	Sosialisasi Peraturan Perundang- Undangan	Jumlah aparatur LH yang ikut sosialisasi	2 orang	2 orang	0	0	0	Kab. Kepulauan Selayar, Benteng, Benteng Selatan	Dana Transfer Umum- Dana Alokasi Umum	2 orang	24,000,000	DINAS LINGKUNG AN HIDUP
2	11	1	2.1	11	Bimbingan Teknis Implementasi Peraturan Perundang-Undangan	Jumlah aparatur LH yang ikut Bimtek	5 orang	5 orang	0	0	0	Kab. Kepulauan Selayar, Benteng, Benteng Selatan	Dana Transfer Umum- Dana Alokasi Umum	5 orang	60,000,000	DINAS LINGKUNG AN HIDUP
2	11	1	2.1		Administrasi Umum Perangkat Daerah	persentase administrasi umum yang tersedia	100 persen	100 persen	181,000,000	174,627,000	-6,373,000			100 persen	506,200,000	
2	11	1	2.1	1	Penyediaan Komponen Instalasi Listrik/Penerangan Bangunan Kantor	Jumlah instalasi listrik kantor	1 buah	1 buah	0	0	0	Kab. Kepulauan Selayar, Benteng, Benteng Selatan	Dana Transfer Umum- Dana Alokasi Umum	1 buah	12,000,000	DINAS LINGKUNG AN HIDUP
2	11	1	2.1	2	Penyediaan Peralatan dan Perlengkapan Kantor	Jumlah alat kebersihan dan bahan pembersih	50 Buah	50 Buah	10,000,000	9,000,000	-1,000,000		Dana Transfer Umum- Dana Alokasi Umum	50 Buah	11,000,000	DINAS LINGKUNG AN HIDUP
2	11	1	2.1	5	Penyediaan Barang Cetak dan Penggandaan	Jumlah barang cetakan (spanduk)	10 buah	10 buah	10,000,000	6,000,000	-4,000,000	Kab. Kepulauan Selayar, Benteng, Benteng Selatan	Dana Transfer Umum- Dana Alokasi Umum	10 buah	12,000,000	DINAS LINGKUNG AN HIDUP

Kode	Urusan/ Bidang Urusan/ Program/ Kegiatan/ Sub Kegiatan	Indikator Program/ Kegiatan/ Sub Kegiatan	Capaian Kinerja dan Kerangka Pendanaan						Prakiraan Maju Rencana Tahun 2023		Perangka t Daerah Penang g Jawab					
			Target 2022		Pagu Indikatif			Lokasi	Sumber Dana	Target		Pagu Indikatif				
			Semula	Menjadi	RKPD 2022	Perubahan RKPD 2022	Bertambah/ Berkurang									
2	11	1	2.1	6	Penyediaan Bahan Bacaan dan Peraturan Perundang-undangan	Jumlah klipping bahan bacaan koran dan buku produk hukum terkail LH	3 buah	3 buah	10,000,000	7,200,000	-2,800,000	Kab. Kepulauan Selayar, Benteng, Benteng Selatan	Dana Transfer Umum-Dana Alokasi Umum	3 buah	36,000,000	DINAS LINGKUNGAN HIDUP
2	11	1	2.1	8	Fasilitasi Kunjungan Tamu	Jumlah tamu dinas	440 orang	440 orang	31,000,000	3,430,000	-27,570,000	Kab. Kepulauan Selayar, Benteng, Benteng Selatan	Dana Transfer Umum-Dana Alokasi Umum	440 orang	60,000,000	DINAS LINGKUNGAN HIDUP
2	11	1	2.1	9	Penyelenggaraan Rapat Koordinasi dan Konsultasi SKPD	Jumlah laporan hasil koordinasi dan konsultasi DLH	136 laporan	136 laporan	120,000,000	148,997,000	28,997,000	Kab. Kepulauan Selayar, Benteng, Benteng Selatan	Dana Transfer Umum-Dana Alokasi Umum	136 laporan	299,200,000	DINAS LINGKUNGAN HIDUP
2	11	1	2.1	10	Penatausahaan Arsip Dinamis pada SKPD	Jumlah surat dinas yang diarsipkan	500 buah	500 buah	0	0	0	Kab. Kepulauan Selayar, Benteng, Benteng Selatan	Dana Transfer Umum-Dana Alokasi Umum	500 buah	26,000,000	DINAS LINGKUNGAN HIDUP
2	11	1	2.1	11	Dukungan Pelaksanaan Sistem Pemerintahan Berbasis Elektronik pada SKPD	Jumlah wesite OPD	1 buah	1 buah	0	0	0	Kab. Kepulauan Selayar, Benteng, Benteng Selatan	Dana Transfer Umum-Dana Alokasi Umum	1 buah	50,000,000	DINAS LINGKUNGAN HIDUP
2	11	1	2.1		Pengadaan Barang Milik Daerah Penunjang Urusan Pemerintah Daerah	Persentase barang milik daerah penunjang urusan LH	33.33 Persen	33.33 Persen	42,000,000	177,479,000	135,479,000			33.33 Persen	2,115,000,000	
2	11	1	2.1	1	Pengadaan Kendaraan Perorangan Dinas atau Kendaraan Dinas Jabatan	Jumlah mobil jabatan Jumlah motor dinas	0 unit 1 unit	0 unit 1 unit	22,000,000	0	-22000000	Kab. Kepulauan Selayar, Benteng, Benteng Selatan	Dana Transfer Umum-Dana Alokasi Umum	0 unit 1 unit	75,000,000	DINAS LINGKUNGAN HIDUP
2	11	1	2.1	2	Pengadaan Kendaraan Dinas Operasional atau Lapangan	Jumlah kendaraan operasional	2 buah	2 buah	0	73,200,000	73,200,000	Kab. Kepulauan Selayar, Benteng, Benteng Selatan	Dana Transfer Umum-Dana Alokasi Umum	2 buah	250,000,000	DINAS LINGKUNGAN HIDUP

Kode	Urusan/ Bidang Urusan/ Program/ Kegiatan/ Sub Kegiatan	Indikator Program/ Kegiatan/ Sub Kegiatan	Capaian Kinerja dan Kerangka Pendanaan						Prakiraan Maju Rencana Tahun 2023		Perangka t Daerah Penanggu ng Jawab						
			Target 2022		Pagu Indikatif			Lokasi	Sumber Dana	Target		Pagu Indikatif					
			Semula	Menjadi	RKPD 2022	Perubahan RKPD 2022	Bertambah/ Berkurang										
2	11	1	2.1	3	Pengadaan Alat Besar	Jumlah alat berat	0 unit	0 unit	0	0	0	Kab. Kepulauan Selayar, Benteng, Benteng Selatan	Dana Transfer Umum- Dana Alokasi Umum	0 unit	1,000,000,000	DINAS LINGKUNG AN HIDUP	
2	11	1	2.1	4	Pengadaan Alat Angkutan Darat Tak Bermotor	Jumlah sepeda	0 unit	0 unit	0	0	0	Kab. Kepulauan Selayar, Benteng, Benteng Selatan	Dana Transfer Umum- Dana Alokasi Umum	0 unit	50,000,000	DINAS LINGKUNG AN HIDUP	
2	11	1	2.1	5	Pengadaan Mebel	Jumlah Kursi	1 buah	2 buah	10,000,000	24,765,000	14,765,000	Kab. Kepulauan Selayar, Benteng, Benteng Selatan	Dana Transfer Umum- Dana Alokasi Umum	2 buah	45,000,000	DINAS LINGKUNG AN HIDUP	
						Jumlah Meja		1 buah						1 buah			
						lemari penyimpan arsip	1 buah	4 buah						4 buah			
2	11	1	2.1	6	Pengadaan Peralatan dan Mesin Lainnya	Jumlah printer	1 Buah	3 Buah	10,000,000	79,514,000	69,514,000	Kab. Kepulauan Selayar, Benteng, Benteng Selatan	Dana Transfer Umum- Dana Alokasi Umum	3 Buah	295,000,000	DINAS LINGKUNG AN HIDUP	
						Komputer PC	1 Buah	1 Buah						1 Buah			
						Laptop	1 Buah	2 Buah						2 Buah			
2	11	1	2.1	9	Pengadaan Gedung Kantor atau Bangunan Lainnya	Jumlah bangunan gedung kantor	1 unit	1 unit	0	0	0	Kab. Kepulauan Selayar, Benteng, Benteng Selatan	Dana Transfer Umum- Dana Alokasi Umum	1 unit	0	DINAS LINGKUNG AN HIDUP	
2	11	1	2.1	10	Pengadaan Sarana dan Prasarana Gedung Kantor atau Bangunan Lainnya	Jumlah alat pengujian laboratorium	3 unit	3 unit	0	0	0	Kab. Kepulauan Selayar, Benteng, Benteng Selatan	Dana Transfer Umum- Dana Alokasi Umum Dana Transfer Khusus - Dana Alokasi Khusus Fisik	3 unit	400,000,000	DINAS LINGKUNG AN HIDUP	

Kode	Urusan/ Bidang Urusan/ Program/ Kegiatan/ Sub Kegiatan	Indikator Program/ Kegiatan/ Sub Kegiatan	Capaian Kinerja dan Kerangka Pendanaan						Prakiraan Maju Rencana Tahun 2023		Perangka t Daerah Penang g Jawab					
			Target 2022		Pagu Indikatif			Lokasi	Sumber Dana	Target		Pagu Indikatif				
			Semula	Menjadi	RKPD 2022	Perubahan RKPD 2022	Bertambah/ Berkurang									
2	11	1	2.1		Penyediaan Jasa Penunjang Urusan Pemerintahan Daerah	persentase layanan jasa penunjang DLH Persentase layanan jasa penunjang DLH yang tersedia	100 Persen 100 %	100 Persen 100 %	2,850,497,000	2,766,350,785	-84,146,215			100 Persen 100 %	3,791,000,000	
2	11	1	2.1	1	Penyediaan Jasa Surat Menyurat	Jumlah surat dinas yang terkirim	350 buah	350 buah	58,532,200	24,455,800	-34,076,400	Kab. Kepulauan Selayar, Benteng, Benteng Selatan	Dana Transfer Umum- Dana Alokasi Umum	350 buah	77,000,000	DINAS LINGKUN GAN HIDUP
2	11	1	2.1	2	Penyediaan Jasa Komunikasi, Sumber Daya Air dan Listrik	Jumlah layanan telepon, listrik dan air	3 buah	3 buah	48,000,000	73,642,185	25,642,185	Kab. Kepulauan Selayar, Benteng, Benteng Selatan	Dana Transfer Umum- Dana Alokasi Umum	3 buah	66,000,000	DINAS LINGKUN GAN HIDUP
2	11	1	2.1	4	Penyediaan Jasa Pelayanan Umum Kantor	Jumlah PHL sebagai pelayan umum DLH	293 orang	293 orang	2,743,964,800	2,668,252,800	-75,712,000	Kab. Kepulauan Selayar, Benteng, Benteng Selatan	Dana Transfer Umum- Dana Alokasi Umum	293 orang	3,648,000,000	DINAS LINGKUN GAN HIDUP
2	11	1	2.1		Pemeliharaan Barang Milik Daerah Penunjang Urusan Pemerintahan Daerah	Persentase BMD DLH yang terpelihara	16.31 Perse n	16.31 Perse n	860,000,000	1,057,360,000	197,360,000			16.31 Perse n	2,263,240,000	
2	11	1	2.1	1	Penyediaan Jasa Pemeliharaan, Biaya Pemeliharaan dan Pajak Kendaraan Perorangan Dinas atau Kendaraan Dinas Jabatan	Jumlah mobil jabatan yang terpelihara Jumlah motor dinas yang terpelihara	2 unit 12 unit	2 unit 12 unit	40,000,000	110,020,000	70,020,000	Kab. Kepulauan Selayar, Benteng, Benteng Selatan	Dana Transfer Umum- Dana Alokasi Umum	2 unit 12 unit	60,240,000	DINAS LINGKUN GAN HIDUP
2	11	1	2.1	2	Penyediaan Jasa Pemeliharaan, Biaya Pemeliharaan, Pajak, dan Perizinan Kendaraan Dinas Operasional atau Lapangan	Jumlah Kendaraan Operasional yang terpelihara	40 Unit	40 Unit	750,000,000	762,750,000	12,750,000	Kab. Kepulauan Selayar, Benteng, Benteng Selatan	Dana Transfer Umum- Dana Alokasi Umum	40 Unit	1,352,000,000	DINAS LINGKUN GAN HIDUP
2	11	1	2.1	3	Penyediaan Jasa Pemeliharaan, Biaya Pemeliharaan dan Perizinan Alat Besar	Jumlah alat berat yang terpelihara	2 unit	2 unit	35,000,000	40,000,000	5,000,000	Kab. Kepulauan Selayar, Benteng, Benteng Selatan	Dana Transfer Umum- Dana Alokasi Umum	2 unit	44,000,000	DINAS LINGKUN GAN HIDUP
2	11	1	2.1	4	Penyediaan Jasa Pemeliharaan, Biaya Pemeliharaan dan Perizinan Alat Angkutan Darat Tak Bermotor				0	0	0		Dana Transfer Umum- Dana Alokasi		0	DINAS LINGKUN GAN HIDUP

Kode	Urusan/ Bidang Urusan/ Program/ Kegiatan/ Sub Kegiatan	Indikator Program/ Kegiatan/ Sub Kegiatan	Capaian Kinerja dan Kerangka Pendanaan						Prakiraan Maju Rencana Tahun 2023		Perangka t Daerah Penang g Jawab					
			Target 2022		Pagu Indikatif			Lokasi	Sumber Dana	Target		Pagu Indikatif				
			Semula	Menjadi	RKPD 2022	Perubahan RKPD 2022	Bertambah/ Berkurang									
2	11	1	2.1	6	Pemeliharaan Peralatan dan Mesin Lainnya	Jumlah peralatan/perlengkapan/mesin TPA/TPST yang terpelihara	10 unit	10 unit	15,000,000	27,550,000	12,550,000	Kab. Kepulauan Selayar, Benteng, Benteng Selatan	Dana Transfer Umum-Dana Alokasi Umum	10 unit	52,000,000	DINAS LINGKUNGAN HIDUP
2	11	1	2.1	9	Pemeliharaan/Rehabilitasi Gedung Kantor dan Bangunan Lainnya	Jumlah gedung kantor/bangunan TPA/TPST/LAB yang terpelihara	5 unit	5 unit	20,000,000	117,040,000	97,040,000	Kab. Kepulauan Selayar, Benteng, Benteng Selatan	Dana Transfer Umum-Dana Alokasi Umum	5 unit	500,000,000	DINAS LINGKUNGAN HIDUP
2	11	1	2.1	10	Pemeliharaan/Rehabilitasi Sarana dan Prasarana Gedung Kantor atau Bangunan Lainnya	Jumlah peralatan/perlengkapan/mesin kantor yang terpelihara	5 unit	5 unit	0	0	0	Kab. Kepulauan Selayar, Benteng, Benteng Selatan	Dana Transfer Umum-Dana Alokasi Umum	5 unit	25,000,000	DINAS LINGKUNGAN HIDUP
2	11	1	2.1	11	Pemeliharaan/Rehabilitasi Sarana dan Prasarana Pendukung Gedung Kantor atau Bangunan Lainnya	Jumlah peralatan/perlengkapan/mesin laboratorium yang terpelihara	5 unit	5 unit	0	0	0	Kab. Kepulauan Selayar, Benteng, Benteng Selatan	Dana Transfer Umum-Dana Alokasi Umum	5 unit	30,000,000	DINAS LINGKUNGAN HIDUP
2	11	1	2.1	12	Pemeliharaan/Rehabilitasi Tanah	Jumlah lokasi yang terrehabilitasi tanah	2 buah	2 buah	0	0	0	Kab. Kepulauan Selayar, Benteng, Benteng Selatan	Dana Transfer Umum-Dana Alokasi Umum	2 buah	200,000,000	DINAS LINGKUNGAN HIDUP
2	11	2			PROGRAM PERENCANAAN LINGKUNGAN HIDUP	Persentase Rencana Perlindungan dan Pengelolaan LH yang terintegrasi dalam Rencana Pembangunan Kabupaten (Penunjang)	12.50 %	12.50 %	317,000,000	338,639,000	21,639,000			12.50 %	884,000,000	
2	11	2	2		Rencana Perlindungan dan Pengelolaan Lingkungan Hidup (RPPLH) Kabupaten/Kota	Persentase rekomendasi rencana pphl terevaluasi Persentase Rekomendasi Rencana PPLH terevaluasi	12.5 Persen 12.5 %	12.5 Persen 12.5 %	317,000,000	338,639,000	21,639,000			12.5 Persen 12.5 %	734,000,000	
2	11	2	2	1	Penyusunan dan Penetapan RPPLH Kabupaten/Kota	Jumlah dokumen IKLH Jumlah dokumen RPPLH yang tersusun dan diverifikasi	1 dokumen 1 dokumen	1 dokumen 1 dokumen	317,000,000	338,639,000	21,639,000	Kab. Kepulauan Selayar, Benteng, Benteng Selatan	Dana Transfer Umum-Dana Alokasi Umum	1 dokumen 1 dokumen	634,000,000	DINAS LINGKUNGAN HIDUP

Kode	Urusan/ Bidang Urusan/ Program/ Kegiatan/ Sub Kegiatan	Indikator Program/ Kegiatan/ Sub Kegiatan	Capaian Kinerja dan Kerangka Pendanaan						Prakiraan Maju Rencana Tahun 2023		Perangka t Daerah Penangg ung Jawab					
			Target 2022		Pagu Indikatif			Lokasi	Sumber Dana	Target		Pagu Indikatif				
			Semula	Menjadi	RKPD 2022	Perubahan RKPD 2022	Bertambah/ Berkurang									
2	11	2	2	2	Pengendalian Pelaksanaan RPPLH Kabupaten/Kota	Jumlah dokumen evaluasi RPPLH (dokumen)	0 dokumen	0 dokumen	0	0	0	Kab. Kepulauan Selayar, Benteng, Benteng Selatan	Dana Transfer Umum-Dana Alokasi Umum	0 dokumen	100,000,000	DINAS LINGKUNGAN HIDUP
2	11	2	2		Penyelenggaraan Kajian Lingkungan Hidup Strategis (KLHS) Kabupaten/Kota	persentase kajian lingkungan hidup strategis (KLHS) kab/kota	20 Persen	20 Persen	0	0	0			20 Persen	150,000,000	
2	11	2	2	1	Pembuatan dan Pelaksanaan KLHS Rencana Tata Ruang	Jumlah dokumen KLHS RTR yang direviu	1 dokumen	1 dokumen	0	0	0	Kab. Kepulauan Selayar, Kecamatan, Semua Kelurahan	Dana Transfer Umum-Dana Alokasi Umum	1 dokumen	50,000,000	DINAS LINGKUNGAN HIDUP
2	11	2	2	2	Pembuatan dan Pelaksanaan KLHS RPJPD/RPJMD	Jumlah dokumen KLHS RPJMD yang direviu	1 dokumen	1 dokumen	0	0	0	Kab. Kepulauan Selayar, Kecamatan, Semua Kelurahan	Dana Transfer Umum-Dana Alokasi Umum	1 dokumen	50,000,000	DINAS LINGKUNGAN HIDUP
2	11	2	2	3	Pembuatan dan Pelaksanaan KLHS untuk KRP yang Berpotensi Menimbulkan Dampak/Resiko Lingkungan Hidup	Jumlah dokumen KLHS untuk kajian rencana program	1 dokumen	1 dokumen	0	0	0	Kab. Kepulauan Selayar, Kecamatan, Semua Kelurahan	Dana Transfer Umum-Dana Alokasi Umum	1 dokumen	50,000,000	DINAS LINGKUNGAN HIDUP
2	11	3			PROGRAM PENGENDALIAN PENCEMARAN DAN/ATAU KERUSAKAN LINGKUNGAN HIDUP	Indeks Pencemaran Status Mutu Air (Prioritas)	2.59	2.59	2,750,000,000	3,147,271,500	397,271,500			2.59	4,991,000,000	
2	11	3	2		Pencegahan Pencemaran dan/ atau Kerusakan Lingkungan Hidup Kabupaten/Kota	persentase pengujian yang memenuhi baku mutu Persentase Pengujian Yang Memenuhi Baku Mutu	10 Persen 10 %	10 Persen 10 %	2,150,000,000	2,643,105,500	493,105,500			10 Persen 10 %	2,000,000,000	
2	11	3	2	1	Koordinasi, Sinkronisasi, dan Pelaksanaan Pencegahan Pencemaran Lingkungan Hidup Dilaksanakan terhadap Media Tanah, Air, Udara, dan Laut	Jumlah desa yang difasilitasi dalam pencegahan bahan pencemar sampah dan limbah B3 Jumlah sungai, pesisir laut, lokasi udara ambien yang ditetapkan status mutunya	5 desa 25 lokasi	5 desa 25 lokasi	75,000,000	72,111,500	-2,888,500	Kab. Kepulauan Selayar, Kecamatan, Semua Kelurahan	Dana Transfer Umum-Dana Alokasi Umum	5 desa 25 lokasi	1,600,000,000	DINAS LINGKUNGAN HIDUP

Kode	Urusan/ Bidang Urusan/ Program/ Kegiatan/ Sub Kegiatan	Indikator Program/ Kegiatan/ Sub Kegiatan	Capaian Kinerja dan Kerangka Pendanaan						Prakiraan Maju Rencana Tahun 2023		Perangka t Daerah Penangg ung Jawab					
			Target 2022		Pagu Indikatif			Lokasi	Sumber Dana	Target		Pagu Indikatif				
			Semula	Menjadi	RKPD 2022	Perubahan RKPD 2022	Bertambah/ Berkurang									
2	11	3	2	2	Koordinasi, Sinkronisasi dan Pelaksanaan Pengendalian Emisi Gas Rumah Kaca, Mitigasi dan Adaptasi Perubahan Iklim	Jumlah desa yang difasilitasi dalam aksi adaptasi, mitigasi dan perubahan iklim	3 buah	3 buah	0	0	0	Kab. Kepulauan Selayar, Semua Kecamatan, Semua Kelurahan	Dana Transfer Umum-Dana Alokasi Umum	3 buah	100,000,000	DINAS LINGKUNGAN HIDUP
2	11	3	2	3	Pengelolaan Laboratorium Lingkungan Hidup Kabupaten/Kota	Alat Laboratorium Kualitas Air Secara Online	1 Paket	1 Paket				Kab. Kepulauan Selayar, Semua Kecamatan, Semua Kelurahan	Dana Transfer Umum-Dana Alokasi Umum	1 Paket	300,000,000	DINAS LINGKUNGAN HIDUP
					Jumlah alat laboratorium	1 Paket	1 Paket						Dana Transfer Khusus - Dana Alokasi	1 Paket		
					Jumlah laporan hasil uji terhadap media tanah, udara dan tanah	50 laporan	50 laporan							50 laporan		
2	11	3	2		Penanggulangan Pencemaran dan/atau Kerusakan Lingkungan Hidup Kabupaten/Kota	persentase penanggulangan pencemaran dan/atau kerusakan LH	25 Persen	25 Persen	40,000,000	29,603,000	-10,397,000			25 Persen	591,000,000	
2	11	3	2	1	Pemberian Informasi Peringatan Pencemaran dan/atau Kerusakan Lingkungan Hidup pada Masyarakat	Jumlah informasi peringatan LH terhadap sungai yang terkontaminasi bahan pencemar	2 buah	2 buah	40,000,000	29,603,000	-10,397,000	Kab. Kepulauan Selayar, Semua Kecamatan, Semua Kelurahan	Dana Transfer Umum-Dana Alokasi Umum	2 buah	66,000,000	DINAS LINGKUNGAN HIDUP
2	11	3	2	2	Pengisolasian Pencemaran dan/atau Kerusakan Lingkungan Hidup	Jumlah sungai yang kadar polutannya diturunkan melalui bioremediasi	5 buah	5 buah	0	0	0	Kab. Kepulauan Selayar, Semua Kecamatan, Semua Kelurahan	Dana Transfer Umum-Dana Alokasi Umum	5 buah	500,000,000	DINAS LINGKUNGAN HIDUP
2	11	3	2	3	Penghentian Pencemaran dan/atau Kerusakan Lingkungan Hidup	Jumlah sungai yang pencemarannya dihentikan	5 buah	5 buah	0	0	0	Kab. Kepulauan Selayar, Semua Kecamatan, Semua Kelurahan	Dana Transfer Umum-Dana Alokasi Umum	5 buah	25,000,000	DINAS LINGKUNGAN HIDUP
2	11	3	2		Pemulihan Pencemaran dan/atau Kerusakan	persentase pemulihan pencemaran dan/atau kerusakan LH	0.047 Perse n	0.047 Perse n	560,000,000	474,563,000	-85,437,000			0.047 Perse n	2,400,000,000	

Kode	Urusan/ Bidang Urusan/ Program/ Kegiatan/ Sub Kegiatan	Indikator Program/ Kegiatan/ Sub Kegiatan	Capaian Kinerja dan Kerangka Pendanaan						Prakiraan Maju Rencana Tahun 2023		Perangka t Daerah Penangg ung Jawab					
			Target 2022		Pagu Indikatif			Lokasi	Sumber Dana	Target		Pagu Indikatif				
			Semula	Menjadi	RKPD 2022	Perubahan RKPD 2022	Bertambah/ Berkurang									
2	11	3	2	1	Lingkungan Hidup Kabupaten/Kota	Persentase Pemulihan Pencemaran dan/atau Kerusakan LH	0.047 %	0.047 %	0	0	0	Kab. Kepulauan Selayar, Semua Kecamatan, Semua Kelurahan	Dana Transfer Umum- Dana Alokasi Umum	0.047 %	0	
2	11	3	2	1	Koordinasi dan Sinkronisasi Penghentian Sumber Pencemaran	Jumlah usaha/kegiatan sumber pencemar yang dihentikan proses produksinya	1 buah	1 buah	0	0	0	Kab. Kepulauan Selayar, Semua Kecamatan, Semua Kelurahan	Dana Transfer Umum- Dana Alokasi Umum	1 buah	50,000,000	DINAS LINGKUNG AN HIDUP
2	11	3	2	2	Koordinasi dan Sinkronisasi Pembersihan Unsur Pencemar	Luas lahan yang dibersihkan unsur pencemarannya	2 Ha	2 Ha	350,000,000	52,898,000	-297,102,000	Kab. Kepulauan Selayar, Semua Kecamatan, Semua Kelurahan	Dana Transfer Umum- Dana Alokasi Umum	2 Ha	350,000,000	DINAS LINGKUNG AN HIDUP
2	11	3	2	3	Koordinasi, Sinkronisasi dan Pelaksanaan Remediasi	Luas lahan yang dipulihkan melalui teknologi remediasi	1 Ha	1 Ha	55,000,000	220,415,000	165,415,000	Kab. Kepulauan Selayar, Semua Kecamatan, Semua Kelurahan	Dana Transfer Umum- Dana Alokasi Umum	1 Ha	500,000,000	DINAS LINGKUNG AN HIDUP
2	11	3	2	4	Koordinasi, Sinkronisasi dan Pelaksanaan Rehabilitasi	Luas lahan yang dipulihkan melalui metode rehabilitasi	10 Ha	10 Ha	155,000,000	201,250,000	46,250,000	Kab. Kepulauan Selayar, Semua Kecamatan, Semua Kelurahan	Dana Transfer Umum- Dana Alokasi Umum	10 Ha	1,000,000,000	DINAS LINGKUNG AN HIDUP
2	11	3	2	5	Koordinasi, Sinkronisasi dan Pelaksanaan Restorasi	Luas lahan yang dipulihkan melalui metode restorasi	3 Ha	3 Ha	0	0	0	Kab. Kepulauan Selayar, Semua Kecamatan, Semua Kelurahan	Dana Transfer Umum- Dana Alokasi Umum	3 Ha	500,000,000	DINAS LINGKUNG AN HIDUP
2	11	4			PROGRAM PENGELOLAAN KEANEKARAGAMAN HAYATI (KEHATI)	Presentase Pengelolaan Keanekaragaman Hayati (Prioritas)	1.38 %	1.38 %	1,850,000,000	2,216,419,000	366,419,000			1.38 %	3,915,000,000	
2	11	4	2		Pengelolaan Keanekaragaman Hayati Kabupaten/Kota	persentase taman keanekaragaman hayati yang dikelola Persentase Taman Keanekaragaman Hayati yang dikelola	2.31 persen	2.31 persen	1,850,000,000	2,216,419,000	366,419,000			2.31 persen	3,915,000,000	
							2.31 %	2.31 %						2.31 %		

Kode	Urusan/ Bidang Urusan/ Program/ Kegiatan/ Sub Kegiatan	Indikator Program/ Kegiatan/ Sub Kegiatan	Capaian Kinerja dan Kerangka Pendanaan						Prakiraan Maju Rencana Tahun 2023		Perangka t Daerah Penang g Jawab					
			Target 2022		Pagu Indikatif			Lokasi	Sumber Dana	Target		Pagu Indikatif				
			Semula	Menjadi	RKPD 2022	Perubahan RKPD 2022	Bertambah/ Berkurang									
2	11	4	2	1	Penyusunan dan Penetapan Rencana Pengelolaan Keanekaragaman Hayati	Jumlah dokumen rencana induk pengelolaan KEHATI	1 dokumen	1 dokumen	0	0	0	Kab. Kepulauan Selayar, Semua Kecamatan, Semua Kelurahan	Dana Transfer Umum-Dana Alokasi Umum	1 dokumen	600,000,000	DINAS LINGKUNGAN HIDUP
2	11	4	2	2	Pengelolaan Taman Keanekaragaman Hayati di Luar Kawasan Hutan	Luas tumbuhan lokal, endemik yang penyerbukannya oleh satwa terselamatkan dari ancaman kepunahan	3 Ha	3 Ha	100,000,000	68,372,000	-31,628,000	Kab. Kepulauan Selayar, Semua Kecamatan, Semua Kelurahan	Dana Transfer Umum-Dana Alokasi Umum	3 Ha	300,000,000	DINAS LINGKUNGAN HIDUP
2	11	4	2	3	Pengelolaan Kebun Raya	Luas koleksi tumbuhan untuk kepentingan penelitian	5 Ha	5 Ha	500,000,000	209,092,000	-290,908,000	Kab. Kepulauan Selayar, Semua Kecamatan, Semua Kelurahan	Dana Transfer Umum-Dana Alokasi Umum	5 Ha	500,000,000	DINAS LINGKUNGAN HIDUP
2	11	4	2	4	Pengelolaan Ruang Terbuka Hijau (RTH)	Luas ruang terbuka hijau publik yang dikelola	20 Ha	20 Ha	1,000,000,000	1,825,067,600	825,067,600	Kab. Kepulauan Selayar, Semua Kecamatan, Semua Kelurahan	Dana Transfer Umum-Dana Alokasi Umum	20 Ha	1,858,000,000	DINAS LINGKUNGAN HIDUP
2	11	4	2	5	Pengelolaan Taman Keanekaragaman Hayati Lainnya	Luas taman kehati lainnya yang dikelola	0.42 Ha	0.42 Ha	150,000,000	32,526,000	-117,474,000	Kab. Kepulauan Selayar, Semua Kecamatan, Semua Kelurahan	Dana Transfer Umum-Dana Alokasi Umum	0.42 Ha	52,000,000	DINAS LINGKUNGAN HIDUP
2	11	4	2	6	Pengembangan Kapasitas Kelembagaan dan SDM dalam Pengelolaan Keanekaragaman Hayati	Jumlah usaha tani yang mengikuti pendidikan dan pelatihan dalam pengelolaan kehati	10 buah	10 buah	0	0	0	Kab. Kepulauan Selayar, Semua Kecamatan, Semua Kelurahan	Dana Transfer Umum-Dana Alokasi Umum	10 buah	50,000,000	DINAS LINGKUNGAN HIDUP
2	11	4	2	7	Pengelolaan Sarana dan Prasarana Keanekaragaman Hayati	Jumlah sarpras taman kehati	5 unit	5 unit	100,000,000	81,361,400	-18,638,600	Kab. Kepulauan Selayar, Semua Kecamatan, Semua Kelurahan	Dana Transfer Umum-Dana Alokasi Umum	5 unit	555,000,000	DINAS LINGKUNGAN HIDUP

Kode	Urusan/ Bidang Urusan/ Program/ Kegiatan/ Sub Kegiatan	Indikator Program/ Kegiatan/ Sub Kegiatan	Capaian Kinerja dan Kerangka Pendanaan						Prakiraan Maju Rencana Tahun 2023		Perangka t Daerah Penang g Jawab									
			Target 2022		Pagu Indikatif			Lokasi	Sumber Dana	Target		Pagu Indikatif								
			Semula	Menjadi	RKPD 2022	Perubahan RKPD 2022	Bertambah/ Berkurang													
2	11	5																		
			PROGRAM PENGENDALIAN BAHAN BERBAHAYA DAN BERACUN (B3) DAN LIMBAH BAHAN BERBAHAYA DAN BERACUN (LIMBAH B3)	Persentase Lembaga/Perusahaan penghasil Limbah B3 yang Diawasi (Penunjang)	100 %	100 %	210,000,000	47,119,000	-162,881,000			100 %	60,000,000							
2	11	5	2	Penyimpanan Sementara Limbah B3	persentase limbah B3 yang disimpan sementara	9.25 Persen	9.25 Persen	210,000,000	47,119,000	-162,881,000			9.25 Persen	50,000,000						
2	11	5	2	1	Fasilitasi Pemenuhan Komitmen Izin Penyimpanan Sementara Limbah B3 Dilaksanakan melalui Sistem Pelayanan Perizinan Berusaha Terintegrasi secara Elektronik	Jumlah pelaku usaha dan/atau kegiatan yang difasilitasi pemenuhan izin penyimpan sementara limbah B3	5 usaha	5 usaha	200,000,000	29,465,000	-170,535,000	Kab. Kepulauan Selayar, Semua Kecamatan, Semua Kelurahan	Dana Transfer Umum-Dana Alokasi Umum	5 usaha	25,000,000					DINAS LINGKUNGAN HIDUP
2	11	5	2	2	Verifikasi Lapangan untuk Memastikan Pemenuhan Persyaratan Administrasi dan Teknis Penyimpanan Sementara Limbah B3	Jumlah usaha dan/atau kegiatan penyimpan sementara limbah B3 yang di validasi lapangan	5 usaha	5 usaha	10,000,000	17,654,000	7,654,000	Kab. Kepulauan Selayar, Semua Kecamatan, Semua Kelurahan	Dana Transfer Umum-Dana Alokasi Umum	5 usaha	25,000,000					DINAS LINGKUNGAN HIDUP
2	11	5	2		Pengumpulan Limbah B3 dalam 1 (satu) Daerah Kabupaten/Kota	persentase limbah B3 yang disimpan sementara	9.25 Persen	9.25 Persen	0	0	0			9.25 Persen	10,000,000					
2	11	5	2	1	Fasilitasi Pemenuhan Komitmen Izin Pengumpulan Limbah B3 Dilaksanakan melalui Sistem Pelayanan Perizinan Berusaha Terintegrasi secara Elektronik	Jumlah pelaku usaha dan/atau kegiatan yang difasilitasi pemenuhan izin pengumpul limbah B3	1 buah	1 buah	0	0	0	Kab. Kepulauan Selayar, Semua Kecamatan, Semua Kelurahan	Dana Transfer Umum-Dana Alokasi Umum	1 buah	5,000,000					DINAS LINGKUNGAN HIDUP
2	11	5	2	2	Koordinasi dan Sinkronisasi Pengelolaan Limbah B3 dengan Pemerintah Provinsi dalam Rangka Pengangkutan, Pemanfaatan, Pengolahan, dan/atau Penimbunan	Jumlah limbah B3 yang diangkat untuk diolah pada insenerator	400 ton	400 ton	0	0	0	Kab. Kepulauan Selayar, Semua Kecamatan, Semua Kelurahan	Dana Transfer Umum-Dana Alokasi Umum	400 ton	5,000,000					DINAS LINGKUNGAN HIDUP
2	11	6			PROGRAM PEMBINAAN DAN PENGAWASAN TERHADAP IZIN LINGKUNGAN DAN IZIN PERLINDUNGAN DAN PENGELOLAAN LINGKUNGAN HIDUP (PPLH)	Persentase Ketaatan Pelaku Usaha dan / atau Kegiatan (Prioritas)	64.00 %	64.00 %	240,000,000	132,995,800	-107,004,200			64.00 %	624,200,000					
2	11	6			Pembinaan dan Pengawasan Terhadap Usaha dan/atau Kegiatan yang Izin Lingkungan	Rasio pejabat pengawas LH terhadap usaha yang izin lingkungan, izin PPLH dan PUULH yang diterbitkan oleh Pemda	1.33 Angka	1.33 Angka	240,000,000	132,995,800	-107,004,200			1.33 Angka	624,200,000					

Kode	Urusan/ Bidang Urusan/ Program/ Kegiatan/ Sub Kegiatan	Indikator Program/ Kegiatan/ Sub Kegiatan	Capaian Kinerja dan Kerangka Pendanaan						Prakiraan Maju Rencana Tahun 2023		Perangka t Daerah Penangg ung Jawab					
			Target 2022		Pagu Indikatif			Lokasi	Sumber Dana	Target		Pagu Indikatif				
			Semula	Menjadi	RKPD 2022	Perubahan RKPD 2022	Bertambah/ Berkurang									
2	11	6	2	1	dan Izin PPLH diterbitkan oleh Pemerintah Daerah Kabupaten/Kota	Rasio Pejabat Pengawas LH terhadap usaha yang izin lingkungan, Izin PPLH dan PUULH yang diterbitkan oleh Pemda	1.33	1.33	210,000,000	102,550,000	-107,450,000			1.33	621,200,000	
2	11	6	2	1	Fasilitasi Pemenuhan Ketentuan dan Kewajiban Izin Lingkungan dan/atau Izin PPLH	Jumlah dokumen AMDAL yang dinilai jumlah dokumen SPPL yang diperiksa Jumlah dokumen UKL-UPL yang diperiksa	1 dokumen	1 dokumen	70,000,000	30,070,400	-39,929,600	Kab. Kepulauan Selayar, Semua Kecamatan, Semua Kelurahan	Dana Transfer Umum- Dana Alokasi Umum	1 dokumen	169,200,000	DINAS LINGKUNG AN HIDUP
2	11	6	2	2	Pengembangan Kapasitas Pejabat Pengawas Lingkungan Hidup	Jumlah pejabat pengawas LH yang mengikuti pendidikan dan pelatihan	0 orang	0 orang	40,000,000	0	-40,000,000	Kab. Kepulauan Selayar, Semua Kecamatan, Semua Kelurahan	Dana Transfer Umum- Dana Alokasi Umum	0 orang	300,000,000	DINAS LINGKUNG AN HIDUP
2	11	6	2	3	Pengawasan Usaha dan/atau Kegiatan yang Izin Lingkungan Hidup, Izin PPLH yang Diterbitkan oleh Pemerintah Daerah Kabupaten/Kota	Jumlah Laporan Pengawasan Jumlah pelaku usaha/kegiatan yang mempunyai izin lingkungan terawasi	1 laporan	1 laporan	70,000,000	63,415,400	-6,584,600	Kab. Kepulauan Selayar, Semua Kecamatan, Semua Kelurahan	Dana Transfer Umum- Dana Alokasi Umum	1 laporan	105,000,000	DINAS LINGKUNG AN HIDUP
2	11	6	2	4	Koordinasi dan Sinkronisasi Pengawasan dan Penerapan Sanksi Upaya dan Rencana PPLH	pengawasan Amdal, UKL-UPL, SPPL yang dikoordinasikan	2 Usaha	2 Usaha	60,000,000	39,510,000	-20,490,000	Kab. Kepulauan Selayar, Semua Kecamatan, Semua Kelurahan	Dana Transfer Umum- Dana Alokasi Umum	2 Usaha	50,000,000	DINAS LINGKUNG AN HIDUP
2	11	7			PROGRAM PENGAKUAN KEBERADAAN MASYARAKAT HUKUM ADAT (MHA), KEARIFAN LOKAL DAN HAK MHA YANG TERKAIT DENGAN PPLH	Persentase MHA, Kearifan Lokal yang terkait PPLH, yang diakui keberadaannya (Penunjang)	1,14 %	1,14 %	70,000,000	29,844,000	-40,156,000			1,14 %	75,000,000	
2	11	7	2		Pengakuan MHA, Kearifan Lokal, Pengetahuan Tradisional, dan Hak MHA yang terkait dengan PPLH	persentase MHA, kearifan lokal, pengetahuan tradisional terkait PPLH yang diakui	11.36 Perse n	11.36 Perse n	70,000,000	29,844,000	-40,156,000			11.36 Perse n	60,000,000	

Kode	Urusan/ Bidang Urusan/ Program/ Kegiatan/ Sub Kegiatan	Indikator Program/ Kegiatan/ Sub Kegiatan	Capaian Kinerja dan Kerangka Pendanaan						Prakiraan Maju Rencana Tahun 2023		Perangka t Daerah Penangg ung Jawab					
			Target 2022		Pagu Indikatif			Lokasi	Sumber Dana	Target		Pagu Indikatif				
			Semula	Menjadi	RKPD 2022	Perubahan RKPD 2022	Bertambah/ Berkurang									
2	11	7	2	1	Koordinasi, Sinkronisasi, Penyediaan Data, dan Informasi Pengakuan Keberadaan MHA Kearifan Lokal atau Pengetahuan Tradisional dan Hak Kearifan Lokal atau Pengetahuan Tradisional dan Hak MHA terkait dengan PPLH	Jumlah masyarakat hukum adat, kearifan lokal, pengetahuan tradisional terkait dengan PPLH yang diakui	1 buah	1 buah	70,000,000	29,844,000	-40,156,000	Kab. Kepulauan Selayar, Semua Kecamatan, Semua Kelurahan	Dana Transfer Umum- Dana Alokasi Umum	1 buah	60,000,000	DINAS LINGKUNG AN HIDUP
2	11	7	2		Peningkatan Kapasitas MHA dan Kearifan Lokal, Pengetahuan Tradisional dan Hak MHA yang terkait dengan PPLH	Persentase MHA berpengetahuan tradisional terkait PPLH yang dibina	100 Persen	100 Persen	0	0	0			100 Persen	15,000,000	
2	11	7	2	1	Pemberdayaan, Kemitraan, Pendampingan, dan Penguatan Kelembagaan MHA, Kearifan Lokal, Pengetahuan Tradisional, dan Hak MHA terkait dengan PPLH	Jumlah MHA berpengetahuan tradisional terkait PPLH yang mengikuti pendidikan, pelatihan dan pendampingan PPLH	1 buah	1 buah	0	0	0	Kab. Kepulauan Selayar, Semua Kecamatan, Semua Kelurahan	Dana Transfer Umum- Dana Alokasi Umum	1 buah	15,000,000	DINAS LINGKUNG AN HIDUP
2	11	8			PROGRAM PENINGKATAN PENDIDIKAN, PELATIHAN DAN PENYULUHAN LINGKUNGAN HIDUP UNTUK MASYARAKAT	Persentase Lembaga Kemasyarakatan yang Diberikan Diklat (Penunjang)	0.77 %	0.77 %	100,000,000	69,151,500	-30,848,500			0.77 %	600,000,000	
2	11	8	2		Penyelenggaraan Pendidikan, Pelatihan, dan Penyuluhan Lingkungan Hidup untuk Lembaga Kemasyarakatan Tingkat Daerah Kabupaten/Kota	persentase mitra yang mendapat pendidikan dan pelatihan	100 Persen	100 Persen	100,000,000	69,151,500	-30,848,500			100 Persen	600,000,000	
2	11	8	2	1	Peningkatan Kapasitas dan Kompetensi Sumber Daya Manusia Bidang Lingkungan Hidup untuk Lembaga Kemasyarakatan	Jumlah mitra yang mengikuti pendidikan dan pelatihan dalam pengelolaan persampahan	10 buah	10 buah	0	0	0	Kab. Kepulauan Selayar, Semua Kecamatan, Semua Kelurahan	Dana Transfer Umum- Dana Alokasi Umum	10 buah	100,000,000	DINAS LINGKUNG AN HIDUP
2	11	8	2	2	Pendampingan Gerakan Peduli Lingkungan Hidup	Jumlah mitra yang mendapat pendampingan gerakan peduli lingkungan	20 buah	20 buah	100,000,000	69,151,500	-30,848,500	Kab. Kepulauan Selayar, Semua Kecamatan, Semua Kelurahan	Dana Transfer Umum- Dana Alokasi Umum	20 buah	400,000,000	DINAS LINGKUNG AN HIDUP
2	11	8	2	3	Penyelenggaraan Penyuluhan dan Kampanye Lingkungan Hidup	Jumlah masyarakat yang mengikuti penyuluhan lingkungan	100 orang	100 orang	0	0	0	Kab. Kepulauan Selayar, Semua Kecamatan, Semua Kelurahan	Dana Transfer Umum- Dana Alokasi Umum	100 orang	100,000,000	DINAS LINGKUNG AN HIDUP

Kode	Urusan/ Bidang Urusan/ Program/ Kegiatan/ Sub Kegiatan	Indikator Program/ Kegiatan/ Sub Kegiatan	Capaian Kinerja dan Kerangka Pendanaan						Prakiraan Maju Rencana Tahun 2023		Perangka t Daerah Penangg ung Jawab	
			Target 2022		Pagu Indikatif			Lokasi	Sumber Dana	Target		Pagu Indikatif
			Semula	Menjadi	RKPD 2022	Perubahan RKPD 2022	Bertambah/ Berkurang					
2 11 9	PROGRAM PENGHARGAAN LINGKUNGAN HIDUP UNTUK MASYARAKAT	Persentase Lembaga Masyarakat/ Dunia Usaha/ Dunia Pendidikan yang Berprestasi (Penuniang)	33,33 %	33,33 %	20,000,000	24,640,000	4,640,000			33,33 %	24,000,000	
2 11 9 2	Pemberian Penghargaan Lingkungan Hidup Tingkat Daerah Kabupaten/Kota	persentase lembaga masyarakat/dunia usaha/dunia pendidikan yang mendapat penghargaan tingkat kabupaten	15 persen	15 persen	20,000,000	24,640,000	4,640,000			15 persen	24,000,000	
2 11 9 2 1	Penilaian Kinerja Masyarakat/Lembaga Masyarakat/Dunia Usaha/Dunia Pendidikan/ Filantropi dalam Perlindungan dan Pengelolaan Lingkungan Hidup	Jumlah lembaga masyarakat/dunia usaha/dunia pendidikan yang dinilai dalam perlindungan dan pengelolaan lingkungan hidup	20 buah	20 buah	20,000,000	24,640,000	4,640,000	Kab. Kepulauan Selayar, Semua Kecamatan, Semua Kelurahan	Dana Transfer Umum-Dana Alokasi Umum	20 buah	24,000,000	DINAS LINGKUNGAN HIDUP
2 11 10	PROGRAM PENANGANAN PENGADUAN LINGKUNGAN HIDUP	Persentase Penanganan Pengaduan/Kasus Lingkungan (Penuniang)	100 %	100 %	35,000,000	15,000,000	-20,000,000			100 %	35,000,000	
2 11 10 2	Penyelesaian Pengaduan Masyarakat di Bidang Perlindungan dan Pengelolaan Lingkungan Hidup (PPLH) Kabupaten/ Kota	persentase pengaduan/kasus lingkungan yang ditindaklanjuti	100 Persen	100 Persen	35,000,000	15,000,000	-20,000,000			100 Persen	35,000,000	
2 11 10 2 1	Pengelolaan Pengaduan Masyarakat terhadap PPLH Kabupaten/Kota	Jumlah pengaduan/kasus lingkungan yang diregistrasi	2 Kasus	2 Kasus	35,000,000	5,000,000	-30,000,000	Kab. Kepulauan Selayar, Semua Kecamatan, Semua Kelurahan	Dana Transfer Umum-Dana Alokasi Umum	2 Kasus	10,000,000	DINAS LINGKUNGAN HIDUP
2 11 10 2 2	Koordinasi dan Sinkronisasi Penerapan Sanksi Administrasi, Penyelesaian Sengketa, dan/atau Penyidikan Lingkungan Hidup di Luar Pengadilan atau melalui Pengadilan	Jumlah pengaduan/kasus lingkungan yang divalidasi	2 kasus	2 kasus	0	10,000,000	10,000,000	Kab. Kepulauan Selayar, Semua Kecamatan, Semua Kelurahan	Dana Transfer Umum-Dana Alokasi Umum	2 kasus	25,000,000	DINAS LINGKUNGAN HIDUP
2 11 11	PROGRAM PENGELOLAAN PERSAMPAHAN	Persentase Pengelolaan Persampahan yang Bernilai Ekonomi (Prioritas)	1.30 %	1.30 %	5,319,365,000	6,174,754,800	855,389,800			1.30 %	22,278,100,000	
2 11 11 2	Pengelolaan Sampah	persentase pengelolaan sampah dengan prinsip 3R	14.23 Perse n	14.23 Perse n	5,319,365,000	6,174,754,800	855,389,800			14.23 Perse n	22,184,900,000	
2 11 11 2 1	Penyusunan Kebijakan dan Strategi Daerah Pengelolaan Sampah Kabupaten/Kota	Jumlah dokumen jastrada pengelolaan sampah	1 dokumen	1 dokumen	50,000,000	18,976,000	-31,024,000	Kab. Kepulauan Selayar, Semua Kecamatan, Semua Kelurahan	Dana Transfer Umum-Dana Alokasi Umum	1 dokumen	50,000,000	DINAS LINGKUNGAN HIDUP

Kode	Urusan/ Bidang Urusan/ Program/ Kegiatan/ Sub Kegiatan	Indikator Program/ Kegiatan/ Sub Kegiatan	Capaian Kinerja dan Kerangka Pendanaan					Prakiraan Maju Rencana Tahun 2023		Perangka t Daerah Penang g Jawab							
			Target 2022		Pagu Indikatif			Lokasi	Sumber Dana		Target	Pagu Indikatif					
			Semula	Menjadi	RKPD 2022	Perubahan RKPD 2022	Bertambah/ Berkurang										
2	11	11	2	2	Pengurangan Sampah dengan melakukan Pembatasan, Pendaauran Ulang dan Pemanfaatan Kembali	Jumlah pengurangan timbulan SRT-SSSRT	1 ton	1 ton	500,000,000	314,299,600	-185,700,400	Kab. Kepulauan Selayar, Semua Kecamatan, Semua Kehurahan	Dana Transfer Umum- Dana Alokasi Umum	1 ton	658,800,000	DINAS LINGKUNG AN HIDUP	
					Jumlah SRT-SSSRT yang terdaur ulang di sumber sampah	633 ton	633 ton							633 ton			
					Jumlah SRT-SSSRT yang termanfaatkan kembali di sumber sampah	1 ton	1 ton							1 ton			
2	11	11	2	3	Penanganan Sampah dengan melakukan Pemilahan, Pengumpulan, Pengangkutan, Pengolahan, dan Pemrosesan Akhir Sampah di TPA/TPST/SPA Kabupaten/Kota	Jumlah daya tampung TPS terhadap volume sampah	190 M3	190 M3	520,000,000	279,781,800	-240,218,200	Kab. Kepulauan Selayar, Semua Kecamatan, Semua Kehurahan	Dana Transfer Umum- Dana Alokasi Umum	190 M3	6,538,800,000	DINAS LINGKUNG AN HIDUP	
					Jumlah kapasitas TPA terhadapa volume timbulan sampah	100000 M3	100000 M3							100000 M3			
					Jumlah penanganan timbulan SRT-SSSRT	6000 ton	6000 ton							6000 ton			
					Jumlah SRT-SSRT yang terpilah di sumber sampah	1 ton	1 ton							1 ton			
					Jumlah SRT-SSSRT yang terangkut ke pusat TPST untuk menjadi bahan baku dan/atau sumber energi	1 ton	1 ton							1 ton			
					Jumlah SRT-SSSRT yang terangkut ke TPA	5475 ton	5475 ton							5475 ton			
					Jumlah SRT-SSSRT yang termanfaatkan menjadi sumber energi	0.5 ton	0.5 ton							0.5 ton			
					Jumlah SRT-SSSRT yang terolah menjadi bahan baku	0.5 ton	0.5 ton							0.5 ton			
					Jumlah SRT-SSSRT yang terproses di TPA	5475 ton	5475 ton							5475 ton			
2	11	11	2	4	Peningkatan Peran serta Masyarakat dalam Pengelolaan Persampahan	Jumlah desa/kelurahan yang mempunyai bank sampah aktif	3 buah	3 buah	50,000,000	36,750,000	-13,250,000	Kab. Kepulauan Selayar, Semua Kecamatan, Semua Kelurahan	Dana Transfer Umum- Dana Alokasi Umum	3 buah	57,200,000	DINAS LINGKUNG AN HIDUP	
2	11	11	2	5	Koordinasi dan Sinkronisasi Penyediaan Sarana dan Prasarana Pengelolaan Persampahan	Jumlah sarana prasarana yang dikoordinasikan penganggarannya melalui DAK/APBN/APBD Prov	1 unit	1 unit	58,365,000	32,597,400	-25,767,600	Kab. Kepulauan Selayar, Semua Kecamatan, Semua Kelurahan	Dana Transfer Umum- Dana Alokasi Umum	1 unit	132,000,000	DINAS LINGKUNG AN HIDUP	

Kode	Urusan/ Bidang Urusan/ Program/ Kegiatan/ Sub Kegiatan	Indikator Program/ Kegiatan/ Sub Kegiatan	Capaian Kinerja dan Kerangka Pendanaan						Prakiraan Maju Rencana Tahun 2023		Perangka t Daerah Penang g Jawab					
			Target 2022		Pagu Indikatif			Lokasi	Sumber Dana	Target		Pagu Indikatif				
			Semula	Menjadi	RKPD 2022	Perubahan RKPD 2022	Bertambah/ Berkurang									
2	11	11	2	6	Penyusunan Kebijakan Kerjasama Pengelolaan Persampahan	Jumlah MOU kerjasama pengelolaan sampah	3 buah	3 buah	50,000,000	29,700,000	-20,300,000	Kab. Kepulauan Selayar, Semua Kecamatan, Semua Kelurahan	Dana Transfer Umum- Dana Alokasi Umum	3 buah	50,000,000	DINAS LINGKUN GAN HIDUP
2	11	11	2	7	Penyediaan Sarana dan Prasarana Pengelolaan Persampahan di TPA/TPST/SPA Kabupaten/Kota	Jumlah bank sampah induk Jumlah gerobak pilah Jumlah kontainer sampah Jumlah mesin press Hidrolik Jumlah motor sampah tiga roda Jumlah rumah kompos Pusat Daur Ulang Sampah	1 unit 3 unit 7 buah 1 unit 3 unit 1 unit 1 unit	1 unit 3 unit 7 buah 1 unit 3 unit 1 unit 1 unit	4,091,000,000	5,462,650,000	1,371,650,000	Kab. Kepulauan Selayar, Semua Kecamatan, Semua Kelurahan	Dana Transfer Umum - Dana Alokasi Umum Dana Transfer Khusus - Dana Alokasi Khusus Fisik	1 unit 3 unit 7 buah 1 unit 3 unit 1 unit 1 unit	14,698,100,000	DINAS LINGKUN GAN HIDUP
2	11	11	2		Penerbitan Izin Pendaurlangan Sampah/Pengelolaan Sampah, Pengangkutan Sampah dan Pemrosesan Akhir Sampah yang Diselenggarakan oleh Swasta		0 Persen	0 Persen	0	0	0			0 Persen	10,000,000	
2	11	11	2	1	Pelayanan Perizinan Berusaha Terintegrasi secara Elektronik	Jumlah pelayanan terhadap penerbitan izin pengelola sampah	11 buah	11 buah	0	0	0	Kab. Kepulauan Selayar, Semua Kecamatan, Semua Kelurahan	Dana Transfer Umum- Dana Alokasi Umum	11 buah	10,000,000	DINAS LINGKUN GAN HIDUP
2	11	11	2		Pembinaan dan Pengawasan Pengelolaan Sampah yang Diselenggarakan oleh Pihak Swasta		0 Persen	0 Persen	0	0	0			0 Persen	83,200,000	

Kode	Urusan/ Bidang Urusan/ Program/ Kegiatan/ Sub Kegiatan	Indikator Program/ Kegiatan/ Sub Kegiatan	Capaian Kinerja dan Kerangka Pendanaan						Prakiraan Maju Rencana Tahun 2023		Perangka t Daerah Penangg ung Jawab						
			Target 2022		Pagu Indikatif			Lokasi	Sumber Dana	Target		Pagu Indikatif					
			Semula	Menjadi	RKPD 2022	Perubahan RKPD 2022	Bertambah/ Berkurang										
2	11	11	2	1	Fasilitasi Pemenuhan Ketentuan terkait Izin Usaha dan Standar Teknis Pengelolaan Sampah	Jumlah pengelola sampah yang memenuhi prasyarat penerbitan izin	11 buah	11 buah	0	0	0	Kab. Kepulauan Selayar, Semua Kecamatan, Semua Kelurahan	Dana Transfer Umum-Dana Alokasi Umum	11 buah	13,200,000	DINAS LINGKUNGAN HIDUP	
2	11	11	2	2	Penyusunan dan Pelaksanaan Penilaian Kinerja Pengelolaan Sampah	Jumlah dokumen pelaksanaan penilaian kinerja pengelolaan sampah	1 dokumen	1 dokumen	0	0	0	Kab. Kepulauan Selayar, Semua Kecamatan, Semua Kelurahan	Dana Transfer Umum-Dana Alokasi Umum	1 dokumen	20,000,000	DINAS LINGKUNGAN HIDUP	
2	11	11	2	3	Monitoring dan Evaluasi Pemenuhan Target dan Standar Pelayanan Pengelolaan Sampah	Jumlah dokumen evaluasi kinerja pengelolaan sampah	1 dokumen	1 dokumen	0	0	0	Kab. Kepulauan Selayar, Semua Kecamatan, Semua Kelurahan	Dana Transfer Umum-Dana Alokasi Umum	1 dokumen	50,000,000	DINAS LINGKUNGAN HIDUP	
2					URUSAN PEMERINTAHAN WAJIB YANG TIDAK BERKAITAN DENGAN PELAYANAN DASAR												
2	12				URUSAN PEMERINTAHAN BIDANG ADMINISTRASI KEPENDUDUKAN DAN PENCATATAN SIPIL					4,799,068,000	3,964,532,293	-834,535,707			5,682,221,759		
2	12	1			PROGRAM PENUNJANG URUSAN PEMERINTAHAN DAERAH KABUPATEN/KOTA	Persentase Capaian Kinerja Keuangan (Penunjang)	100 %	100 %							100 %		
						Persentase Capaian Kinerja (Penunjang)	100 %	100 %	4,323,464,075	3,178,147,293	-1,145,316,782				100 %	4,923,895,725	
						Persentase Sarana dan Prasarana Aparatur yang Memadai (Penunjang)	100 %	100 %							100 %		
2	12	1	2		Perencanaan, Penganggaran, dan Evaluasi Kinerja Perangkat Daerah	Presentase ketersediaan dokumen perencanaan, penganggaran dan evaluasi kinerja perangkat daerah	100 %	100 %	132,000,000	44,962,000	-87,038,000				100 %	132,000,000	
2	12	1	2	1	Penyusunan Dokumen Rencana Kinerja Tahunan	Penyusunan Dokumen Rencana Kinerja Tahunan	1 Dokumen	1 Dokumen	75,000,000	26,662,000	-48,338,000	Kab. Kepulauan Selayar, Benteng, Benteng	Dana Transfer Umum-Dana Alokasi Umum	1 Dokumen	75,000,000	DINAS KEPENDUDUKAN DAN PENCATATAN SIPIL	
					Penyusunan Dokumen Renja Awal/Perubahan	Penyusunan Dokumen Renja Awal/Perubahan	1 Dokumen	1 Dokumen							1 Dokumen		
					Penyusunan Dokumen Renstra	Penyusunan Dokumen Renstra	1 Dokumen	1 Dokumen							1 Dokumen		
2	12	1	2	2	Koordinasi dan Penyusunan Dokumen RKA-SKPD	Penyusunan Dokumen RKA	1 Dokumen	1 Dokumen	5,000,000	3,660,000	-1,340,000	Kab. Kepulauan Selayar, Benteng, Benteng	Dana Transfer Umum-Dana Alokasi Umum	1 Dokumen	5,000,000	DINAS KEPENDUDUKAN DAN PENCATATAN SIPIL	

Kode	Urusan/ Bidang Urusan/ Program/ Kegiatan/ Sub Kegiatan	Indikator Program/ Kegiatan/ Sub Kegiatan	Capaian Kinerja dan Kerangka Pendanaan						Prakiraan Maju Rencana Tahun 2023		Perangka t Daerah Penangg ung Jawab					
			Target 2022		Pagu Indikatif			Lokasi	Sumber Dana	Target		Pagu Indikatif				
			Semula	Menjadi	RKPD 2022	Perubahan RKPD 2022	Bertambah/ Berkurang									
2	12	1	2	3	Koordinasi dan Penyusunan Dokumen Perubahan RKA-SKPD	Penyusunan Dokumen RKA Perubahan	1 Dokumen	1 Dokumen	5,000,000	3,590,000	-1,410,000	Kab. Kepulauan Selayar, Benteng, Benteng	Dana Transfer Umum- Dana Alokasi Umum	1 Dokumen	5,000,000	DINAS KEPENDU DUKAN DAN PENCATAT AN SIPIL
2	12	1	2	4	Koordinasi dan Penyusunan DPA- SKPD	Penyusunan Dokumen DPA	1 Dokumen	1 Dokumen	5,000,000	0	-5,000,000	Kab. Kepulauan Selayar, Benteng, Benteng	Dana Transfer Umum- Dana Alokasi Umum	1 Dokumen	5,000,000	DINAS KEPENDU DUKAN DAN PENCATAT AN SIPIL
2	12	1	2	5	Koordinasi dan Penyusunan Perubahan DPA-SKPD	Penyusunan Dokumen DPA Perubahan	1 Dokumen	1 Dokumen	5,000,000	0	-5,000,000	Kab. Kepulauan Selayar, Benteng, Benteng	Dana Transfer Umum- Dana Alokasi Umum	1 Dokumen	5,000,000	DINAS KEPENDU DUKAN DAN PENCATAT AN SIPIL
2	12	1	2	6	Koordinasi dan Penyusunan Laporan Capaian Kinerja dan Ikhtisar Realisasi Kinerja SKPD	Penyusunan Laporan LAKIP Penyusunan LKPJ Penyusunan LPPD	1 Laporan 1 Laporan 1 Laporan	1 Laporan 1 Laporan 1 Laporan	7,000,000	5,500,000	-1,500,000	Kab. Kepulauan Selayar, Benteng, Benteng	Dana Transfer Umum- Dana Alokasi Umum	1 Laporan 1 Laporan 1 Laporan	7,000,000	DINAS KEPENDU DUKAN DAN PENCATAT AN SIPIL
2	12	1	2	7	Evaluasi Kinerja Perangkat Daerah	Evaluasi Perjanjian Kinerja Evaluasi Rencana Aksi dan Capaian Kinerja Penyusunan Laporan SKM	1 Laporan 12 Laporan 2 Laporan	1 Laporan 12 Laporan 2 Laporan	30,000,000	5,550,000	-24,450,000	Kab. Kepulauan Selayar, Benteng, Benteng	Dana Transfer Umum- Dana Alokasi Umum Dana Transfer Khusus - Dana Alokasi Khusus Non Fisik	1 Laporan 12 Laporan 2 Laporan	30,000,000	DINAS KEPENDU DUKAN DAN PENCATAT AN SIPIL
2	12	1	2		Administrasi Keuangan Perangkat Daerah	Presentase penyusunan laporan keuangan yang disusun secara tepat, akurat dan sesuai dengan strandar akuntansi pemerintahan	100 %	100 %	2,869,804,000	2,338,735,293	-531,068,707			100 %	3,005,079,000	

Kode	Urusan/ Bidang Urusan/ Program/ Kegiatan/ Sub Kegiatan	Indikator Program/ Kegiatan/ Sub Kegiatan	Capaian Kinerja dan Kerangka Pendanaan						Prakiraan Maju Rencana Tahun 2023		Perangka t Daerah Penangg ung Jawab					
			Target 2022		Pagu Indikatif			Lokasi	Sumber Dana	Target		Pagu Indikatif				
			Semula	Menjadi	RKPD 2022	Perubahan RKPD 2022	Bertambah/ Berkurang									
2	12	1	2	1	Penyediaan Gaji dan Tunjangan ASN	Pembayaran Gaji dan Tunjangan ASN	31 Orang	31 Orang	2,695,500,000	2,303,935,293	-391,564,707	Kab. Kepulauan Selayar, Benteng, Benteng	Dana Transfer Umum-Dana Alokasi Umum	31 Orang	2,830,275,000	DINAS KEPENDU DUKAN DAN PENCATATAN SIPIL
2	12	1	2	2	Penyediaan Administrasi Pelaksanaan Tugas ASN	Pembayaran Administrasi Pelaksanaan Tugas ASN	52 Orang	52 Orang	77,304,000	0	-77,304,000	Kab. Kepulauan Selayar, Benteng, Benteng	Dana Transfer Umum-Dana Alokasi Umum	52 Orang	77,304,000	DINAS KEPENDU DUKAN DAN PENCATATAN SIPIL
2	12	1	2	3	Pelaksanaan Penatausahaan dan Pengujian/Verifikasi Keuangan SKPD	Penyusunan Laporan Penatausahaan dan Pengujian/Verifikasi Pertanggungjawaban Keuangan/Pengguna Anggaran	12 Dokumen	12 Dokumen	5,000,000	0	-5,000,000	Kab. Kepulauan Selayar, Benteng, Benteng	Dana Transfer Umum-Dana Alokasi Umum	12 Dokumen	5,000,000	DINAS KEPENDU DUKAN DAN PENCATATAN SIPIL
2	12	1	2	4	Koordinasi dan Pelaksanaan Akuntansi SKPD	Penyusunan Laporan Penjabaran Realisasi Anggaran dan Ketepatan Waktu Penyusunan serta Kesesuaian standar akuntansi atas penjabaran realisasi keuangan	1 Dokumen	1 Dokumen	5,000,000	0	-5,000,000	Kab. Kepulauan Selayar, Benteng, Benteng	Dana Transfer Umum-Dana Alokasi Umum	1 Dokumen	5,500,000	DINAS KEPENDU DUKAN DAN PENCATATAN SIPIL
2	12	1	2	5	Koordinasi dan Penyusunan Laporan Keuangan Akhir Tahun SKPD	Penyusunan Laporan Keuangan Akhir Tahun	1 Dokumen	1 Dokumen	5,000,000	4,500,000	-500,000	Kab. Kepulauan Selayar, Benteng, Benteng	Dana Transfer Umum-Dana Alokasi Umum	1 Dokumen	5,000,000	DINAS KEPENDU DUKAN DAN PENCATATAN SIPIL
2	12	1	2	6	Pengelolaan dan Penyiapan Bahan Tanggapan Pemeriksaan	Penyusunan Bahan Tanggapan Pemeriksaan	1 Dokumen	1 Dokumen	5,000,000	0	-5,000,000	Kab. Kepulauan Selayar, Benteng, Benteng	Dana Transfer Umum-Dana Alokasi Umum	1 Dokumen	5,000,000	DINAS KEPENDU DUKAN DAN PENCATATAN SIPIL
2	12	1	2	7	Koordinasi dan Penyusunan Laporan Keuangan Bulanan/Triwulanan/Semesteran SKPD	Penyusunan Laporan Keuangan Bulanan	12 Laporan	12 Laporan	50,000,000	22,500,000	-27,500,000	Kab. Kepulauan Selayar, Benteng, Benteng	Dana Transfer Umum-Dana Alokasi Umum	12 Laporan	50,000,000	DINAS KEPENDU DUKAN DAN PENCATATAN SIPIL
2	12	1	2	8	Penyusunan Pelaporan dan Analisis Prognosis Realisasi Anggaran	Penyusunan Laporan Realisasi Anggaran dan Prognosis Anggaran	12 Laporan	12 Laporan	27,000,000	7,800,000	-19,200,000	Kab. Kepulauan Selayar, Benteng, Benteng	Dana Transfer Umum-Dana Alokasi Umum	12 Laporan	27,000,000	DINAS KEPENDU DUKAN DAN PENCATATAN SIPIL

Kode	Urusan/ Bidang Urusan/ Program/ Kegiatan/ Sub Kegiatan	Indikator Program/ Kegiatan/ Sub Kegiatan	Capaian Kinerja dan Kerangka Pendanaan						Prakiraan Maju Rencana Tahun 2023		Perangka t Daerah Penangg ung Jawab	
			Target 2022		Pagu Indikatif			Lokasi	Sumber Dana	Target		Pagu Indikatif
			Semula	Menjadi	RKPD 2022	Perubahan RKPD 2022	Bertambah/ Berkurang					
2 12 1 2	Administrasi Barang Milik Daerah pada Perangkat Daerah	Presentase pemenuhan adminstrasi barang milik daerah sebagai penunjang pelayanan	100 %	100 %	40,000,000	7,250,000	-32,750,000			100 %	47,000,000	
2 12 1 2 1	Penyusunan Perencanaan Kebutuhan Barang Milik Daerah SKPD	Penyusunan RKBMD Penyusunan RKPBMMD	1 Laporan 1 Laporan	1 Laporan 1 Laporan	5,000,000	0	-500,000	Kab. Kepulauan Selayar, Benteng, Benteng	Dana Transfer Umum-Dana Alokasi Umum	1 Laporan 1 Laporan	7,000,000	DINAS KEPENDU DUKAN DAN PENCATATAN SIPIL
2 12 1 2 5	Rekonsiliasi dan Penyusunan Laporan Barang Milik Daerah pada SKPD	Rekonsiliasi dan Penyusunan Laporan Barang Milik Daerah	4 Laporan	4 Laporan	20,000,000	7,250,000	-12,750,000	Kab. Kepulauan Selayar, Benteng, Benteng	Dana Transfer Umum-Dana Alokasi Umum	4 Laporan	25,000,000	DINAS KEPENDU DUKAN DAN PENCATATAN SIPIL
2 12 1 2 6	Penatausahaan Barang Milik Daerah pada SKPD	Penginputan Barang Milik Daerah ke Aplikasi BMD	1 Laporan	1 Laporan	15,000,000	0	-15,000,000	Kab. Kepulauan Selayar, Benteng, Benteng	Dana Transfer Umum-Dana Alokasi Umum	1 Laporan	15,000,000	DINAS KEPENDU DUKAN DAN PENCATATAN SIPIL
2 12 1 2.1	Administrasi Kepegawaian Perangkat Daerah	Presentase pemenuhan adminstrasi kepegawaian ASN	100 %	100 %	265,000,000	63,700,000	-201,300,000			100 %	217,500,000	
2 12 1 2.1 1	Peningkatan Sarana dan Prasarana Disiplin Pegawai	Pengadaan Jaringan Internet	1 Paket	1 Paket	0	0	0	Kab. Kepulauan Selayar, Benteng, Benteng	Dana Transfer Umum-Dana Alokasi Umum	1 Paket	10,000,000	DINAS KEPENDU DUKAN DAN PENCATATAN SIPIL
2 12 1 2.1 2	Pengadaan Pakaian Dinas Beserta Atribut Kelengkapannya	Pembelian Pakaian Dinas Beserta Atribut Kelengkapannya	76 Orang	76 Orang	40,000,000	0	-40,000,000	Kab. Kepulauan Selayar, Benteng, Benteng	Dana Transfer Umum-Dana Alokasi Umum	76 Orang	40,000,000	DINAS KEPENDU DUKAN DAN PENCATATAN SIPIL
2 12 1 2.1 3	Pendataan dan Pengolahan Administrasi Kepegawaian	Pelaksanaan Pendataan dan Pengolahan Administrasi Kepegawaian ASN	12 Laporan	12 Laporan	40,000,000	16,450,000	-23,550,000	Kab. Kepulauan Selayar, Benteng, Benteng	Dana Transfer Umum-Dana Alokasi Umum	12 Laporan	40,000,000	DINAS KEPENDU DUKAN DAN PENCATATAN SIPIL
2 12 1 2.1 4	Koordinasi dan Pelaksanaan Sistem Informasi Kepegawaian	Pelaksanaan Koordinasi dan Pelaksanaan Sistem Informasi Kepegawaian	12 Laporan	12 Laporan	5,000,000	0	-5,000,000	Kab. Kepulauan Selayar, Benteng, Benteng	Dana Transfer Umum-Dana Alokasi Umum	12 Laporan	5,000,000	DINAS KEPENDU DUKAN DAN PENCATATAN SIPIL

Kode	Urusan/ Bidang Urusan/ Program/ Kegiatan/ Sub Kegiatan	Indikator Program/ Kegiatan/ Sub Kegiatan	Capaian Kinerja dan Kerangka Pendanaan						Prakiraan Maju Rencana Tahun 2023		Perangka t Daerah Penangg ung Jawab					
			Target 2022		Pagu Indikatif			Lokasi	Sumber Dana	Target		Pagu Indikatif				
			Semula	Menjadi	RKPD 2022	Perubahan RKPD 2022	Bertambah/ Berkurang									
2	12	1	2.1	5	Monitoring, Evaluasi, dan Penilaian Kinerja Pegawai	Pelaksanaan Monitoring, Evaluasi dan Penilaian Kinerja Pegawai	1 Laporan	1 Laporan	20,000,000	4,000,000	-16,000,000	Kab. Kepulauan Selayar, Benteng, Benteng	Dana Transfer Umum- Dana Alokasi Umum	1 Laporan	22,500,000	DINAS KEPENDU DUKAN DAN PENCATAT AN SIPIL
2	12	1	2.1	9	Pendidikan dan Pelatihan Pegawai Berdasarkan Tugas dan Fungsi	ASN yang Mengikuti Bimtek dan Pelatihan	10 Orang	10 Orang	100,000,000	0	-100,000,000	Kab. Kepulauan Selayar, Benteng, Benteng	Dana Transfer Umum- Dana Alokasi Umum	10 Orang	100,000,000	DINAS KEPENDU DUKAN DAN PENCATAT AN SIPIL
2	12	1	2.1	10	Sosialisasi Peraturan Perundang- Undangan	Pelaksanaan Sosialisasi Peraturan Perundang- undangan yang Diikuti oleh 100 orang peserta	1 Laporan	1 Laporan	0	43,250,000	43,250,000	Kab. Kepulauan Selayar, Benteng, Benteng	Dana Transfer Umum- Dana Alokasi Umum	1 Laporan	0	DINAS KEPENDU DUKAN DAN PENCATAT AN SIPIL
2	12	1	2.1	11	Bimbingan Teknis Implementasi Peraturan Perundang-Undangan	Bimbingan Teknis Implementasi Peraturan Perundang-undangan terhadap ASN Pelayanan Dukcapil	1 Laporan	1 Laporan	60,000,000	0	-60,000,000	Kab. Kepulauan Selayar, Benteng, Benteng	Dana Transfer Umum- Dana Alokasi Umum Dana Transfer Khusus - Dana Alokasi Khusus Non Fisik	1 Laporan	0	DINAS KEPENDU DUKAN DAN PENCATAT AN SIPIL
2	12	1	2.1		Administrasi Umum Perangkat Daerah	Presentase Pemenuhan kebutuhan adminstrasi umum perkantoran	100 %	100 %	374,350,075	520,850,000	146,499,925			100 %	388,506,725	
2	12	1	2.1	1	Penyediaan Komponen Instalasi Listrik/Penerangan Bangunan Kantor	Pembelian Komponen Instalasi Listrik Penerangan Bangunan Kantor	6 Jenis	6 Jenis	5,000,000	4,000,000	-1,000,000	Kab. Kepulauan Selayar, Benteng, Benteng	Dana Transfer Umum- Dana Alokasi Umum	6 Jenis	5,000,000	DINAS KEPENDU DUKAN DAN PENCATAT AN SIPIL
2	12	1	2.1	2	Penyediaan Peralatan dan Perlengkapan Kantor	Pembelian Peralatan dan Perlengkapan Kantor	5 Jenis	8 Jenis	25,000,000	300,850,000	275,850,000	Kab. Kepulauan Selayar, Benteng, Benteng	Dana Transfer Umum- Dana Alokasi Umum	8 Jenis	10,000,000	DINAS KEPENDU DUKAN DAN PENCATAT AN SIPIL
2	12	1	2.1	5	Penyediaan Barang Cetak dan Penggandaan	Jenis Barang Cetak dan Penggandaan	8 Jenis	8 Jenis	15,000,000	8,000,000	-7,000,000	Kab. Kepulauan Selayar, Benteng, Benteng	Dana Transfer Umum- Dana Alokasi Umum	8 Jenis	15,000,000	DINAS KEPENDU DUKAN DAN PENCATAT AN SIPIL

Kode	Urusan/ Bidang Urusan/ Program/ Kegiatan/ Sub Kegiatan	Indikator Program/ Kegiatan/ Sub Kegiatan	Capaian Kinerja dan Kerangka Pendanaan						Prakiraan Maju Rencana Tahun 2023		Perangka t Daerah Penangg ung Jawab					
			Target 2022		Pagu Indikatif			Lokasi	Sumber Dana	Target		Pagu Indikatif				
			Semula	Menjadi	RKPD 2022	Perubahan RKPD 2022	Bertambah/ Berkurang									
2	12	1	2.1	6	Penyediaan Bahan Bacaan dan Peraturan Perundang-undangan	Jenis Bacaan dan Peraturan Perundang-undangan	10 Jenis	10 Jenis	15,000,000	8,000,000	-7,000,000	Kab. Kepulauan Selayar, Benteng, Benteng	Dana Transfer Umum-Dana Alokasi Umum	10 Jenis	15,000,000	DINAS KEPENDU DUKAN DAN PENCATATAN SIPIL
2	12	1	2.1	9	Penyelenggaraan Rapat Koordinasi dan Konsultasi SKPD	Pelaksanaan Rapat Koordinasi dan Konsultasi SKPD	12 Laporan	12 Laporan	314,350,075	200,000,000	-114,350,075	Kab. Kepulauan Selayar, Semua Kecamatan, Semua Kelurahan	Dana Transfer Umum-Dana Alokasi Umum	12 Laporan	293,506,725	DINAS KEPENDU DUKAN DAN PENCATATAN SIPIL
2	12	1	2.1	10	Penatausahaan Arsip Dinamis pada SKPD	Gedung Arsip dan Kelengkapannya	1 Unit	1 Unit	0	0	0	Kab. Kepulauan Selayar, Benteng, Benteng	Dana Transfer Umum-Dana Alokasi Umum	1 Unit	50,000,000	DINAS KEPENDU DUKAN DAN PENCATATAN SIPIL
2	12	1	2.1		Pengadaan Barang Milik Daerah Penunjang Urusan Pemerintah Daerah	Presentase Pemenuhan sarana, prasarana dan fasilitas yang mendukung kinerja	100 %	100 %	380,000,000	0	-380,000,000			100 %	870,000,000	
2	12	1	2.1	1	Pengadaan Kendaraan Perorangan Dinas atau Kendaraan Dinas Jabatan	Pengadaan Kendaraan Dinas Roda Dua Pengadaan Kendaraan Dinas Roda Empat	3 Unit 1 Unit	1 Unit 0 Unit	100,000,000	0	-100000000	Kab. Kepulauan Selayar, Benteng, Benteng	Dana Transfer Umum-Dana Alokasi Umum	1 Unit 0 Unit	300,000,000	DINAS KEPENDU DUKAN DAN PENCATATAN SIPIL
2	12	1	2.1	2	Pengadaan Kendaraan Dinas Operasional atau Lapangan	Pembelian Kendaraan Dinas Operasional atau Lapangan Roda Empat	1 Unit	1 Unit	0	0	0	Kab. Kepulauan Selayar, Benteng, Benteng	Dana Transfer Umum-Dana Alokasi Umum	1 Unit	500,000,000	DINAS KEPENDU DUKAN DAN PENCATATAN SIPIL
2	12	1	2.1	5	Pengadaan Mebel	Pembelian Mebel	7 Unit	7 Unit	30,000,000	0	-30,000,000	Kab. Kepulauan Selayar, Benteng, Benteng	Dana Transfer Umum-Dana Alokasi Umum	7 Unit	10,000,000	DINAS KEPENDU DUKAN DAN PENCATATAN SIPIL
2	12	1	2.1	6	Pengadaan Peralatan dan Mesin Lainnya	Pembelian Peralatan dan Mesin Lainnya	10 Unit	10 Unit	250,000,000	0	-250,000,000	Kab. Kepulauan Selayar, Benteng, Benteng	Dana Transfer Umum-Dana Alokasi Umum	10 Unit	60,000,000	DINAS KEPENDU DUKAN DAN PENCATATAN SIPIL

Kode	Urusan/ Bidang Urusan/ Program/ Kegiatan/ Sub Kegiatan	Indikator Program/ Kegiatan/ Sub Kegiatan	Capaian Kinerja dan Kerangka Pendanaan					Prakiraan Maju Rencana Tahun 2023		Perangka t Daerah Penang g Jawab						
			Target 2022		Pagu Indikatif			Lokasi	Sumber Dana		Target	Pagu Indikatif				
			Semula	Menjadi	RKPD 2022	Perubahan RKPD 2022	Bertambah/ Berkurang									
2	12	1	2.1		Penyediaan Jasa Penunjang Urusan Pemerintahan Daerah	Presentase pemenuhan jasa penunjang urusan pemerinta daerah	100 %	100 %	130,000,000	124,200,000	-5,800,000			100 %	131,500,000	
2	12	1	2.1	1	Penyediaan Jasa Surat Menyurat	Jenis Jasa Surat Menyurat	4 Jenis	4 Jenis	30,000,000	30,000,000	0	Kab. Kepulauan Selayar, Benteng, Benteng	Dana Transfer Umum- Dana Alokasi Umum	4 Jenis	31,500,000	DINAS KEPENDU DUKAN DAN PENCATAT AN SIPIL
2	12	1	2.1	2	Penyediaan Jasa Komunikasi, Sumber Daya Air dan Listrik	Pembayaran Tagihan Jasa Komunikasi, Sumberdaya Air dan Listrik	3 Jenis	3 Jenis	75,000,000	75,000,000	0	Kab. Kepulauan Selayar, Benteng, Benteng	Dana Transfer Umum- Dana Alokasi Umum	3 Jenis	75,000,000	DINAS KEPENDU DUKAN DAN PENCATAT AN SIPIL
2	12	1	2.1	3	Penyediaan Jasa Peralatan dan Perlengkapan Kantor	Pembelian Jasa Pelayanan Umum Kantor	5 Jenis	5 Jenis	0	0	0	Kab. Kepulauan Selayar, Benteng, Benteng	Dana Transfer Umum- Dana Alokasi Umum	5 Jenis	0	DINAS KEPENDU DUKAN DAN PENCATAT AN SIPIL
2	12	1	2.1	4	Penyediaan Jasa Pelayanan Umum Kantor	Pembayaran Jasa Pelayanan Umum Kantor	4 Jenis	4 Jenis	25,000,000	19,200,000	-5,800,000	Kab. Kepulauan Selayar, Benteng, Benteng	Dana Transfer Umum- Dana Alokasi Umum	4 Jenis	25,000,000	DINAS KEPENDU DUKAN DAN PENCATAT AN SIPIL
2	12	1	2.1		Pemeliharaan Barang Milik Daerah Penunjang Urusan Pemerintahan Daerah	Meningkatnya usia pakai sarana dan prasarana penunjang pelayanan	100 %	100 %	122,310,000	78,450,000	-43,860,000			100 %	122,310,000	
2	12	1	2.1	1	Penyediaan Jasa Pemeliharaan, Biaya Pemeliharaan dan Pajak Kendaraan Perorangan Dinas atau Kendaraan Dinas Jabatan	Jasa Pemeliharaan, Biaya Pemeliharaan dan pajak Kendaraan Dinas Roda Dua	16 Unit	16 Unit	38,630,000	21,820,000	-16,810,000	Kab. Kepulauan Selayar, Benteng, Benteng	Dana Transfer Umum- Dana Alokasi Umum	16 Unit	38,630,000	DINAS KEPENDU DUKAN DAN PENCATAT AN SIPIL
2	12	1	2.1	2	Penyediaan Jasa Pemeliharaan, Biaya Pemeliharaan, Pajak, dan Perizinan Kendaraan Dinas Operasional atau Lapangan	Jasa Pemeliharaan, Biaya Pemeliharaan dan pajak Kendaraan Dinas Roda Empat	2 Unit	2 Unit	43,680,000	38,630,000	-5,050,000	Kab. Kepulauan Selayar, Benteng, Benteng	Dana Transfer Umum- Dana Alokasi Umum	2 Unit	43,680,000	DINAS KEPENDU DUKAN DAN PENCATAT AN SIPIL

Kode	Urusan/ Bidang Urusan/ Program/ Kegiatan/ Sub Kegiatan	Indikator Program/ Kegiatan/ Sub Kegiatan	Capaian Kinerja dan Kerangka Pendanaan						Prakiraan Maju Rencana Tahun 2023		Perangka t Daerah Penang g Jawab					
			Target 2022		Pagu Indikatif			Lokasi	Sumber Dana	Target		Pagu Indikatif				
			Semula	Menjadi	RKPD 2022	Perubahan RKPD 2022	Bertambah/ Berkurang									
2	12	1	2.1	5	Pemeliharaan Mebel	Jenis Mebel yang Dipelihara	10 Buah	10 Buah	0	0	0	Kab. Kepulauan Selayar, Benteng, Benteng	Dana Transfer Umum- Dana Alokasi Umum	10 Buah	0	DINAS KEPENDU DUKAN DAN PENCATAT AN SIPIL
2	12	1	2.1	6	Pemeliharaan Peralatan dan Mesin Lainnya	Jenis Peralatan dan Mesin Lainnya yang Dipelihara	15 Unit	15 Unit	15,000,000	9,000,000	-6,000,000	Kab. Kepulauan Selayar, Benteng, Benteng	Dana Transfer Umum- Dana Alokasi Umum	15 Unit	15,000,000	DINAS KEPENDU DUKAN DAN PENCATAT AN SIPIL
2	12	1	2.1	9	Pemeliharaan/Rehabilitasi Gedung Kantor dan Bangunan Lainnya	Pemeliharaan/Rehabilitasi Gedung Kantor dan Bangunan Lainnya	1 Unit	1 Unit	25,000,000	9,000,000	-16,000,000	Kab. Kepulauan Selayar, Benteng, Benteng	Dana Transfer Umum- Dana Alokasi Umum	1 Unit	25,000,000	DINAS KEPENDU DUKAN DAN PENCATAT AN SIPIL
2	12	1	2.1		Penataan Organisasi	Presentase penataan organisasi perangkat daerah	100 %	100 %	10,000,000	0	-10,000,000			100 %	10,000,000	
2	12	1	2.1	1	Pengelolaan Kelembagaan dan Analisis Jabatan	Penyusunan Analisis Beban Kerja	1 Laporan	1 Laporan	10,000,000	0	-10000000	Kab. Kepulauan Selayar, Benteng, Benteng	Dana Transfer Umum- Dana Alokasi Umum	1 Laporan	10,000,000	DINAS KEPENDU DUKAN DAN PENCATAT AN SIPIL
						Penyusunan Analisis Jabatan	1 Laporan	1 Laporan						1 Laporan		
2	12	2			PROGRAM PENDAFTARAN PENDUDUK	Persentase Penerbitan Kartu Identitas Anak (KIA) (Prioritas)	32.00 %	32.00 %	191,155,975	442,440,000	251,284,025			32.00 %	258,942,507	
						Persentase Penerbitan KTP-el (Prioritas)	97.00 %	97.00 %						97.00 %		
2	12	2	2		Pelayanan Pendaftaran Penduduk	Presentase Peningkatan Pelayanan Pendaftaran Penduduk	100 %	100 %	191,155,975	114,440,000	-76,715,975			100 %	219,933,217	
2	12	2	2	1	Pendataan Penduduk Non Permanen dan Rentan Administrasi Kependudukan	jumlah laporan data penduduk non permanen dan rentan	1 Laporan	1 Laporan	37,155,975	12,550,000	-24,605,975	Kab. Kepulauan Selayar, Semua Kecamatan, Semua Kelurahan	Dana Transfer Umum- Dana Alokasi Umum	1 Laporan	40,933,217	DINAS KEPENDU DUKAN DAN PENCATAT AN SIPIL
2	12	2	2	4	Peningkatan Pelayanan Pendaftaran Penduduk	jumlah laporan Inovasi Pelayanan Pendaftaran penduduk	1 Laporan	1 Laporan	0	0	0	Kab. Kepulauan Selayar, Semua Kecamatan, Semua Kelurahan	Dana Transfer Umum- Dana Alokasi Umum	1 Laporan	25,000,000	DINAS KEPENDU DUKAN DAN PENCATAT AN SIPIL

Kode	Urusan/ Bidang Urusan/ Program/ Kegiatan/ Sub Kegiatan	Indikator Program/ Kegiatan/ Sub Kegiatan	Capaian Kinerja dan Kerangka Pendanaan						Prakiraan Maju Rencana Tahun 2023		Perangka t Daerah Penang g Jawab					
			Target 2022		Pagu Indikatif			Lokasi	Sumber Dana	Target		Pagu Indikatif				
			Semula	Menjadi	RKPD 2022	Perubahan RKPD 2022	Bertambah/ Berkurang									
2	12	2	2	5	Pencatatan, Penatausahaan dan Penerbitan Dokumen atas Pelaporan Peristiwa Kependudukan	Penerbitan Kartu Keluarga	7900 KK	7900 KK	94,000,000	87,800,000	-6,200,000	Kab. Kepulauan Selayar, Semua Kecamatan, Semua Kelurahan	Dana Transfer Umum-Dana Alokasi Umum	7900 KK	92,000,000	DINAS KEPENDU DUKAN DAN PENCATAT AN SIPIL
					Penerbitan KIA	1500 Orang	1500 Orang							1500 Orang		
					Penerbitan KTP EL	3200 Orang	3200 Orang							3200 Orang		
2	12	2	2	6	Pencatatan atas Pelaporan Peristiwa Kependudukan	Penerbitan Dokumen SKPWNI	1650 PD	1650 PD	60,000,000	14,090,000	-45,910,000	Kab. Kepulauan Selayar, Semua Kecamatan, Semua Kelurahan	Dana Transfer Umum-Dana Alokasi Umum	1650 PD	62,000,000	DINAS KEPENDU DUKAN DAN PENCATAT AN SIPIL
2	12	2	2	7	Penerbitan Dokumen atas Hasil Pelaporan Peristiwa Kependudukan	Jumlah penerbitan Dokumen KIA	600 orang	600 orang	0	0	0		Dana Transfer Umum-Dana Alokasi Umum	600 orang	0	DINAS KEPENDU DUKAN DAN PENCATAT AN SIPIL
2	12	2	2		Penataan Pendaftaran Penduduk	Presentase Peningkatan Penataan Pendaftaran Penduduk	100 %	100 %	0	75,000,000	75,000,000			100 %	0	
2	12	2	2	2	Pengadaan Dokumen Kependudukan selain Blangko KTP-El, Formulir, dan Buku terkait Pendaftaran Penduduk sesuai dengan Kebutuhan	Pembelian Film Printer, Cleaning KIT FARGO, Cleaning KIT EVOLIS, Ribbor KTP dan KIA	1 Tahun	1 Tahun	0	75,000,000	75,000,000	Kab. Kepulauan Selayar, Semua Kecamatan, Semua Kelurahan	Dana Transfer Khusus - Dana Alokasi Khusus Non Fisik	1 Tahun	0	DINAS KEPENDU DUKAN DAN PENCATAT AN SIPIL
2	12	2	2		Penyelenggaraan Pendaftaran Penduduk	Presentase Peningkatan Penyelenggaraan Pendaftaran Penduduk	100 %	100 %	0	253,000,000	253,000,000			100 %	39,009,290	
2	12	2	2	2	Pelayanan secara Aktif Pendaftaran Peristiwa Kependudukan dan Pencatatan Peristiwa Penting Terkait Pendaftaran Penduduk	Penerbitan Dokumen KIA	2300 Orang	2300 Orang	0	253,000,000	253,000,000	Kab. Kepulauan Selayar, Semua Kecamatan, Semua Kelurahan	Dana Transfer Khusus - Dana Alokasi Khusus Non Fisik	2300 Orang	0	DINAS KEPENDU DUKAN DAN PENCATAT AN SIPIL
					Penerbitan Dokumen KK	2500 Orang	2500 Orang							2500 Orang		
					Penerbitan Dokumen KTP-El	1500 Orang	1500 Orang							1500 Orang		

Kode	Urusan/ Bidang Urusan/ Program/ Kegiatan/ Sub Kegiatan	Indikator Program/ Kegiatan/ Sub Kegiatan	Capaian Kinerja dan Kerangka Pendanaan						Prakiraan Maju Rencana Tahun 2023		Perangka t Daerah Penang g Jawab						
			Target 2022		Pagu Indikatif			Lokasi	Sumber Dana	Target		Pagu Indikatif					
			Semula	Menjadi	RKPD 2022	Perubahan RKPD 2022	Bertambah/ Berkurang										
2	12	2	2	5	Sosialisasi Pendaftaran Penduduk	Pelaksanaan Sosialisasi Petugas Registrasi Desa/Kelurahan di 11 Kecamatan	1 Laporan	1 Laporan	0	0	0	Kab. Kepulauan Selayar, Semua Kecamatan, Semua Kelurahan	Dana Transfer Umum- Dana Alokasi Umum	1 Laporan	39,009,290	DINAS KEPENDU DUKAN DAN PENCATAT AN SIPIL	
2	12	2	2		Pembinaan dan Pengawasan Penyelenggaraan Pendaftaran Penduduk	Presentase Pelayanan Pendaftaran Penduduk	100 %	100 %	0	0	0			100 %	0		
2	12	2	2	1	Pengelolaan dan Pelaporan Penggunaan Blangko Dokumen Kependudukan, Formulir, dan Buku untuk Pelayanan Pendaftaran Penduduk	Pelaporan Penggunaan Blangko Hasil Penerbitan Dokumen Kependudukan	12 Laporan	12 Laporan	0	0	0	Kab. Kepulauan Selayar, Semua Kecamatan, Semua Kelurahan	Dana Transfer Umum- Dana Alokasi Umum	12 Laporan	0	DINAS KEPENDU DUKAN DAN PENCATAT AN SIPIL	
2	12	3			PROGRAM PENCATATAN SIPIL	Persentase Penerbitan Akta Pencatatan Sipil (Penunjang)	94.00 %	94.00 %	116,742,975	247,000,000	130,257,025			94.00 %	294,049,610		
2	12	3	2		Pelayanan Pencatatan Sipil	Presentase peningkatan layanan pencatatan sipil	93.75 %	93.75 %	116,742,975	67,000,000	-49,742,975			93.75 %	264,049,610		
2	12	3	2	1	Pencatatan, Penatausahaan dan Penerbitan Dokumen atas Pelaporan Peristiwa Penting	Penerbitan Akta Kelahiran Penerbitan Akta Kelahiran Penerbitan Akta Perkawinan dan Perceraian Non Muslim	270 kutipa n	270 kutipa n	96,742,975	52,000,000	-44,742,975	Kab. Kepulauan Selayar, Semua Kecamatan, Semua Kelurahan	Dana Transfer Khusus - Dana Alokasi Khusus Non Fisik	270 kutipa n	3700 kutip an 20 Kutipan	97,049,610	DINAS KEPENDU DUKAN DAN PENCATAT AN SIPIL
2	12	3	2	2	Peningkatan dalam Pelayanan Pencatatan Sipil	Inovasi Pelayanan Pencatatan Sipil	2 Jenis	2 Jenis	20,000,000	15,000,000	-5,000,000	Kab. Kepulauan Selayar, Semua Kecamatan, Semua Kelurahan	Dana Transfer Umum- Dana Alokasi Umum	2 Jenis		22,000,000	DINAS KEPENDU DUKAN DAN PENCATAT AN SIPIL
2	12	3	2	3	Pengumpulan, Analisis, dan Diseminasi Data Pencatatan Sipil	Pelaksanaan Pengumpulan Data, Analisis dan Diseminasi Data Pencatatan Sipil	5200 kutip an	5200 kutip an	0	0	0	Kab. Kepulauan Selayar, Semua Kecamatan, Semua Kelurahan	Dana Transfer Umum- Dana Alokasi Umum	5200 kutip an		145,000,000	DINAS KEPENDU DUKAN DAN PENCATAT AN SIPIL

Kode	Urusan/ Bidang Urusan/ Program/ Kegiatan/ Sub Kegiatan	Indikator Program/ Kegiatan/ Sub Kegiatan	Capaian Kinerja dan Kerangka Pendanaan						Prakiraan Maju Rencana Tahun 2023		Perangka t Daerah Penang g Jawab					
			Target 2022		Pagu Indikatif			Lokasi	Sumber Dana	Target		Pagu Indikatif				
			Semula	Menjadi	RKPD 2022	Perubahan RKPD 2022	Bertambah/ Berkurang									
2	12	3	2	4	Penyusunan Tata Cara Perencanaan, Pelaksanaan, Pemantauan, Evaluasi, Pengendalian dan Pelaporan Penyelenggaraan Adminduk terkait Pencatatan Sipil	Tersedianya Data dan Pelaporan Adminduk Terkait Pencatatan Sipil	1 Laporan	1 Laporan	0	0	0	Kab. Kepulauan Selayar, Semua Kecamatan, Semua Kelurahan	Dana Transfer Umum- Dana Alokasi Umum	1 Laporan	0	DINAS KEPENDU DUKAN DAN PENCATAT AN SIPIL
2	12	3	2	5	Penyelenggaraan Pencatatan Sipil	Presentase peningkatan penyelenggaraan pencatatan sipil	100 %	100 %	0	180,000,000	180,000,000			100 %	30,000,000	
2	12	3	2	1	Koordinasi dengan kantor Kementerian yang Menyelenggarakan Urusan Pemerintahan di Bidang Agama Kabupaten/Kota dan Pengadilan Agama yang Berkaitan dengan Pencatatan Nikah, Talak, Cerai, dan Rujuk bagi Penduduk yang Beragama Islam	Pelaksanaan Koordinasi Dengan Kementerian Terkait	4 Orang	4 Orang	0	0	0	Kab. Kepulauan Selayar, Semua Kecamatan, Semua Kelurahan	Dana Transfer Umum- Dana Alokasi Umum	4 Orang	0	DINAS KEPENDU DUKAN DAN PENCATAT AN SIPIL
2	12	3	2	2	Koordinasi dengan kantor Kementerian yang Menyelenggarakan Urusan Pemerintahan di Bidang Agama Kabupaten/Kota dalam Memelihara Hubungan Timbal Balik melalui Pembinaan Masing- Masing kepada Instansi Vertikal dan UPT Dinas Kependudukan dan Pencatatan Sipil Kabupaten/Kota	Pelaksanaan Koordinasi Dengan Kementerian Terkait	5 Orang	5 Orang	0	0	0	Kab. Kepulauan Selayar, Semua Kecamatan, Semua Kelurahan	Dana Transfer Umum- Dana Alokasi Umum	5 Orang	0	DINAS KEPENDU DUKAN DAN PENCATAT AN SIPIL
2	12	3	2	4	Pelayanan Secara Aktif Pendaftaran Peristiwa Kependudukan dan Pencatatan Peristiwa Penting terkait Pencatatan Sipil	jumlah penerbitan dokumen ktp el	0 0	0 0	0	180,000,000	180,000,000		Dana Transfer Khusus - Dana Alokasi Khusus Non Fisik	0 0	0	DINAS KEPENDU DUKAN DAN PENCATAT AN SIPIL
2	12	3	2	6	Fasilitasi terkait Pencatatan Sipil	Penyediaan jaringan internet dan fasilitasi lainnya yang memadai	4 Jenis	4 Jenis	0	0	0	Kab. Kepulauan Selayar, Semua Kecamatan, Semua Kelurahan	Dana Transfer Umum- Dana Alokasi Umum	4 Jenis	0	DINAS KEPENDU DUKAN DAN PENCATAT AN SIPIL
2	12	3	2	8	Sosialisasi terkait Pencatatan Sipil	Pelaksanaan Sosialisasi Terkait Pencatatan Sipil	81 Desa	81 Desa	0	0	0	Kab. Kepulauan Selayar, Semua Kecamatan, Semua Kelurahan	Dana Transfer Khusus - Dana Alokasi Khusus Non Fisik	81 Desa	30,000,000	DINAS KEPENDU DUKAN DAN PENCATAT AN SIPIL

Kode	Urusan/ Bidang Urusan/ Program/ Kegiatan/ Sub Kegiatan	Indikator Program/ Kegiatan/ Sub Kegiatan	Capaian Kinerja dan Kerangka Pendanaan						Prakiraan Maju Rencana Tahun 2023		Perangka t Daerah Penangg ung Jawab					
			Target 2022		Pagu Indikatif			Lokasi	Sumber Dana	Target		Pagu Indikatif				
			Semula	Menjadi	RKPD 2022	Perubahan RKPD 2022	Bertambah/ Berkurang									
2	12	3	2	10	Komunikasi, Informasi, dan Edukasi kepada Pemangku Kepentingan dan Masyarakat terkait Pencatatan Sipil	Edukasi Komunikasi dan Informasi	1 tahun	1 tahun	0	0	0	Dana Transfer Umum-Dana Alokasi Umum	1 tahun	0	DINAS KEPENDUDUKAN DAN PENCATATAN SIPIL	
2	12	3	2		Pembinaan dan Pengawasan Penyelenggaraan Pencatatan Sipil	Presentase pembinaan dan pengawasan terhadap peningkatan capaian pencatatan sipil	100 %	100 %	0	0	0		100 %	0		
2	12	3	2	3	Supervisi Bersama dengan kantor Kementerian yang Menyelenggarakan Urusan Pemerintahan di Bidang Agama Kabupaten/Kota dan Pengadilan Agama mengenai Pelaporan Pencatatan Nikah, Talak, Cerai, dan Rujuk bagi Penduduk yang Beragama Islam dalam rangka Pembangunan Basis Data Kependudukan terkait Pencatatan Sipil	Meningkatnya Wawasan Pelaku Pelayanan Sipil	7 Orang	7 Orang	0	0	0	Kab. Kepulauan Selayar, Semua Kecamatan, Semua Kelurahan	Dana Transfer Umum-Dana Alokasi Umum	7 Orang	0	DINAS KEPENDUDUKAN DAN PENCATATAN SIPIL
2	12	3	2	4	Bimbingan Teknis terkait Pencatatan Sipil	Pelaksanaan Bimbingan Teknis Terkait Pencatatan Sipil	14 Orang	14 Orang	0	0	0	Kab. Kepulauan Selayar, Semua Kecamatan, Semua Kelurahan	Dana Transfer Khusus - Dana Alokasi Khusus Non Fisik	14 Orang	0	DINAS KEPENDUDUKAN DAN PENCATATAN SIPIL
2	12	4			PROGRAM PENGELOLAAN INFORMASI ADMINISTRASI KEPENDUDUKAN	Persentase OPD yang telah memanfaatkan data kependudukan berdasarkan perjanjian kerjasama (Penunjang)	76.92 %	76.92 %	112,704,975	86,199,000	-26,505,975		76.92 %	149,247,117		
2	12	4	2		Pengumpulan Data Kependudukan dan Pemanfaatan dan Penyajian Database Kependudukan	Presnetase ketersediaan database kependudukan	100 %	100 %	35,000,000	61,599,000	26,599,000		100 %	59,932,025		
2	12	4	2	1	Pengolahan dan Penyajian Data Kependudukan	Penyusunan Buku Agregat Kependudukan	2 Buku	2 Buku	35,000,000	19,800,000	-15,200,000		2 Buku	37,000,000	DINAS KEPENDUDUKAN DAN PENCATATAN SIPIL	
2	12	4	2	2	Kerjasama Pemanfaatan Data Kependudukan	Pemberian Hak Akses Data Kependudukan Kepada Lembaga Pengguna	26 OPD/Lembaga	26 OPD/Lembaga	0	41,799,000	41,799,000	Kab. Kepulauan Selayar, Semua Kecamatan, Semua Kelurahan	Dana Transfer Khusus - Dana Alokasi Khusus Non Fisik	26 OPD/Lembaga	22,932,025	DINAS KEPENDUDUKAN DAN PENCATATAN SIPIL

Kode	Urusan/ Bidang Urusan/ Program/ Kegiatan/ Sub Kegiatan	Indikator Program/ Kegiatan/ Sub Kegiatan	Capaian Kinerja dan Kerangka Pendanaan						Prakiraan Maju Rencana Tahun 2023		Perangka t Daerah Penangg ung Jawab	
			Target 2022		Pagu Indikatif			Lokasi	Sumber Dana	Target		Pagu Indikatif
			Semula	Menjadi	RKPD 2022	Perubahan RKPD 2022	Bertambah/ Berkurang					
2 12 4 2	Penataan Pengelolaan Informasi Administrasi Kependudukan	Presentase peningkatan penataan pengelolaan informasi administrasi kependudukan	100 %	100 %	27,704,975	0	-27,704,975			100 %	0	
2 12 4 2 1	Penyusunan Tata Cara Perencanaan, Pelaksanaan, Pemantauan, Evaluasi, Pengendalian, dan Pelaporan Penyelenggaraan Adminduk terkait Pengelolaan Informasi Administrasi Kependudukan	Pelaksanaan Monitoring dan Evaluasi Terkait Pengelolaan Informasi Administrasi Kependudukan	1 Kali	1 Kali	27,704,975	0	-27,704,975	Kab. Kepulauan Selayar, Semua Kecamatan, Semua Kelurahan	Dana Transfer Umum-Dana Alokasi Umum	1 Kali	0	DINAS KEPENDUKAN DAN PENCATATAN SIPIL
2 12 4 2	Penyelenggaraan Pengelolaan Informasi Administrasi Kependudukan	Presentase informasi administrasi kependudukan yang diselenggarakan	100 %	100 %	50,000,000	24,600,000	-25,400,000			100 %	89,315,092	
2 12 4 2 3	Fasilitasi terkait Pengelolaan Informasi Administrasi Kependudukan	Penggunaan Aplikasi SIAK Dalam Pelayanan Pencatatan Sipil Penggunaan Aplikasi SIAK Dalam Pelayanan Pendaftaran Penduduk	1 Laporan	1 Laporan	50,000,000	24,600,000	-25,400,000	Kab. Kepulauan Selayar, Semua Kecamatan, Semua Kelurahan	Dana Transfer Khusus - Dana Alokasi Khusus Non Fisik	1 Laporan	55,000,000	DINAS KEPENDUKAN DAN PENCATATAN SIPIL
2 12 4 2 5	Sosialisasi terkait Pengelolaan Informasi Administrasi Kependudukan	Pelaksanaan Sosialisasi Terkait Pengelolaan Informasi Administrasi Kependudukan	1 Kali	1 Kali	0	0	0		Dana Transfer Khusus - Dana Alokasi Khusus Non Fisik	1 Kali	34,315,092	DINAS KEPENDUKAN DAN PENCATATAN SIPIL
2 12 4 2 7	Komunikasi, Informasi, dan Edukasi Kepada Pemangku Kepentingan dan Masyarakat	Laporan Hasil Kegiatan	1 Laporan	1 Laporan	0	0	0	Kab. Kepulauan Selayar, Semua Kecamatan, Semua Kelurahan	Dana Transfer Khusus - Dana Alokasi Khusus Non Fisik	1 Laporan	0	DINAS KEPENDUKAN DAN PENCATATAN SIPIL
2 12 4 2	Pembinaan dan Pengawasan Pengelolaan Informasi Administrasi Kependudukan	Presentase informasi administrasi kependudukan yang diawasi dan dibina	100 %	100 %	0	0	0			100 %	0	
2 12 4 2 2	Supervisi Bersama dengan Kantor Kementerian yang Menyelenggarakan Urusan Pemerintahan di Bidang Agama Kabupaten/Kota dan Pengadilan Agama mengenai Pelaporan Pencatatan Nikah, Talak, Cerai, dan Rujuk bagi Penduduk yang Beragama Islam dalam rangka Pembangunan Basis Data Kependudukan	Pelaksanaan Supervisi	1 Kali	1 Kali	0	0	0	Kab. Kepulauan Selayar, Semua Kecamatan, Semua Kelurahan	Dana Transfer Umum-Dana Alokasi Umum	1 Kali	0	DINAS KEPENDUKAN DAN PENCATATAN SIPIL

Kode	Urusan/ Bidang Urusan/ Program/ Kegiatan/ Sub Kegiatan	Indikator Program/ Kegiatan/ Sub Kegiatan	Capaian Kinerja dan Kerangka Pendanaan					Prakiraan Maju Rencana Tahun 2023		Perangka t Daerah Penanggu ng Jawab						
			Target 2022		Pagu Indikatif			Lokasi	Sumber Dana		Target	Pagu Indikatif				
			Semula	Menjadi	RKPD 2022	Perubahan RKPD 2022	Bertambah/ Berkurang									
2	12	4	2	3	Bimbingan Teknis terkait Pengelolaan Informasi Administrasi Kependudukan dan Pendayagunaan Data Kependudukan	Pelaksanaan Bimbingan Teknis Pengelolaan Informasi Adminstrasi Kependudukan dan Pendayagunaan Data	1 Kali	1 Kali	0	0	0	Kab. Kepulauan Selayar, Semua Kecamatan, Semua Kehurahan	Dana Transfer Umum- Dana Alokasi Umum	1 Kali	0	DINAS KEPENDU DUKAN DAN PENCATAT AN SIPIL
2	12	5			PROGRAM PENGELOLAAN PROFIL KEPENDUDUKAN	Persentase Ketersediaan Data Profil Kependudukan (Penunjang)	100 %	100 %	55,000,000	10,746,000	-44,254,000			100 %	56,086,800	
2	12	5	2		Penyusunan Profil Kependudukan	Jumlah Data profil kependudukan yang tersusun	0 %	0 %	55,000,000	10,746,000	-44,254,000			0 %	56,086,800	
2	12	5	2	1	Penyediaan Data Kependudukan Kabupaten/Kota	Penyusunan Buku Profil Kependudukan	26 Dokumen	26 Dokumen	55,000,000	10,746,000	-44,254,000	Kab. Kepulauan Selayar, Semua Kecamatan, Semua Kehurahan		26 Dokumen	56,086,800	DINAS KEPENDU DUKAN DAN PENCATAT AN SIPIL
2					URUSAN PEMERINTAHAN WAJIB YANG TIDAK BERKAITAN DENGAN PELAYANAN DASAR											
2	13				URUSAN PEMERINTAHAN BIDANG PEMBERDAYAAN MASYARAKAT DAN DESA			5,357,393,000	4,854,395,794	-502,997,206					2,972,074,564	
2	13	1			PROGRAM PENUNJANG URUSAN PEMERINTAHAN DAERAH KABUPATEN/KOTA	Persentase Capaian Kinerja Keuangan (Penunjang)	83.00 %	83.00 %	3,567,393,000	2,997,947,794	-569,445,206			83.00 %	1,165,408,421	
2	13	1	2		Perencanaan, Penganggaran, dan Evaluasi Kinerja Perangkat Daerah	Tersedianya Dokumen Perencanaan, Penganggaran dan Evaluasi Kinerja Perangkat Daerah	100 %	100 %	15,000,000	12,000,000	-3,000,000			100 %	23,258,750	
2	13	1	2	1	Penyusunan Dokumen Perencanaan Perangkat Daerah	Tersusunnya dokumen perencanaan perangkat daerah DIS.PMD	1 Dokumen	1 Dokumen	3,000,000	0	-3,000,000		Dana Transfer Umum- Dana Alokasi Umum	1 Dokumen	9,458,750	Dinas PMD
2	13	1	2	2	Koordinasi dan Penyusunan Dokumen RKA-SKPD	Tersusunnya RKA DIS.PMD	1 Dokumen	1 Dokumen	2,000,000	2,000,000	0		Dana Transfer Umum- Dana Alokasi Umum	1 Dokumen	2,300,000	Dinas PMD
2	13	1	2	3	Koordinasi dan Penyusunan Dokumen Perubahan RKA-SKPD	Tersusunnya Dokumen Perubahan RKA DIS.PMD	1 Dokumen	1 Dokumen	2,000,000	2,000,000	0		Dana Transfer Umum- Dana Alokasi Umum	1 Dokumen	2,300,000	Dinas PMD

Kode	Urusan/ Bidang Urusan/ Program/ Kegiatan/ Sub Kegiatan	Indikator Program/ Kegiatan/ Sub Kegiatan	Capaian Kinerja dan Kerangka Pendanaan						Prakiraan Maju Rencana Tahun 2023		Perangka t Daerah Penang g Jawab				
			Target 2022		Pagu Indikatif			Lokasi	Sumber Dana	Target		Pagu Indikatif			
			Semula	Menjadi	RKPD 2022	Perubahan RKPD 2022	Bertambah/ Berkurang								
2	13	1	2	4	Koordinasi dan Penyusunan DPA-SKPD	Tersusunnya Dokumen DPA-SKPD DISPMD	1 Dokumen	1 Dokumen	2,000,000	2,000,000	0	Dana Transfer Umum-Dana Alokasi Umum	1 Dokumen	2,300,000	Dinas PMD
2	13	1	2	5	Koordinasi dan Penyusunan Perubahan DPA-SKPD	Tersusunnya DPA Perubahan DISPMD	1 Dokumen	1 Dokumen	2,000,000	2,000,000	0	Dana Transfer Umum-Dana Alokasi Umum	1 Dokumen	2,300,000	Dinas PMD
2	13	1	2	6	Koordinasi dan Penyusunan Laporan Capaian Kinerja dan Ikhtisar Realisasi Kinerja SKPD	tersusunnya dokumen laporan akuntabilitas kinerja instansi pemerintahan	2 Dok	2 Dok	2,000,000	2,000,000	0	Dana Transfer Umum-Dana Alokasi Umum	2 Dok	2,300,000	Dinas PMD
2	13	1	2	7	Evaluasi Kinerja Perangkat Daerah	tersusunnya dokumen laporan penyelenggaraan pemerintahan	2 Dok	2 Dok	2,000,000	2,000,000	0	Dana Transfer Umum-Dana Alokasi Umum	2 Dok	2,300,000	Dinas PMD
2	13	1	2		Administrasi Keuangan Perangkat Daerah	Terlaksananya Gaji dan Tunjangan ASN	100 %	100 %	3,069,984,000	2,375,831,309	-694,152,691		100 %	293,140,038	
2	13	1	2	1	Penyediaan Gaji dan Tunjangan ASN	jumlah penyediaan gaji dan tunjangan ASN	12 bulan	12 bulan	3,059,984,000	2,370,831,309	-689,152,691	Dana Transfer Umum-Dana Alokasi Umum	12 bulan	278,983,538	Dinas PMD
2	13	1	2	3	Pelaksanaan Penatausahaan dan Pengujian/Verifikasi Keuangan SKPD	terlaksananya penatausahaan dan pengujian/verifikasi keuangan SKPD	12 bulan	12 bulan	3,000,000	0	-3,000,000	Dana Transfer Umum-Dana Alokasi Umum	12 bulan	6,106,500	Dinas PMD
2	13	1	2	4	Koordinasi dan Pelaksanaan Akuntansi SKPD				0	0	0	Dana Transfer Umum-Dana Alokasi Umum		0	Dinas PMD
2	13	1	2	5	Koordinasi dan Penyusunan Laporan Keuangan Akhir Tahun SKPD	tersusunnya laporan keuangan akhir tahun DISPMD	1 Dok	1 Dok	5,000,000	5,000,000	0	Dana Transfer Umum - Dana Alokasi Umum	1 Dok	5,750,000	Dinas PMD

Kode	Urusan/ Bidang Urusan/ Program/ Kegiatan/ Sub Kegiatan	Indikator Program/ Kegiatan/ Sub Kegiatan	Capaian Kinerja dan Kerangka Pendanaan						Prakiraan Maju Rencana Tahun 2023		Perangka t Daerah Penangg ung Jawab				
			Target 2022		Pagu Indikatif			Lokasi	Sumber Dana	Target		Pagu Indikatif			
			Semula	Menjadi	RKPD 2022	Perubahan RKPD 2022	Bertambah/ Berkurang								
2	13	1	2	6	Pengelolaan dan Penyiapan Bahan Tanggapan Pemeriksaan	Tersedianya laporan hasil tindak lanjut LHP	1 Dok	1 Dok	2,000,000	0	-2,000,000	Dana Transfer Umum- Dana Alokasi Umum	1 Dok	2,300,000	Dinas PMD
2	13	1	2	7	Koordinasi dan Penyusunan Laporan Keuangan Bulanan/Triwulanan/Semesteran SKPD				0	0	0	Dana Transfer Umum- Dana Alokasi Umum		0	Dinas PMD
2	13	1	2		Administrasi Barang Milik Daerah pada Perangkat Daerah	terlaksakannya tata kelola barang milik daerah pada perangkat daerah	100 %	100 %	2,000,000	2,000,000	0		100 %	2,300,000	
2	13	1	2	1	Penyusunan Perencanaan Kebutuhan Barang Milik Daerah SKPD				0	0	0	Dana Transfer Umum- Dana Alokasi Umum		0	Dinas PMD
2	13	1	2	2	Pengamanan Barang Milik Daerah SKPD				0	0	0	Dana Transfer Umum- Dana Alokasi Umum		0	Dinas PMD
2	13	1	2	3	Koordinasi dan Penilaian Barang Milik Daerah SKPD				0	0	0	Dana Transfer Umum- Dana Alokasi Umum		0	Dinas PMD
2	13	1	2	4	Pembinaan, Pengawasan, dan Pengendalian Barang Milik Daerah pada SKPD				0	0	0	Dana Transfer Umum- Dana Alokasi Umum		0	Dinas PMD
2	13	1	2	5	Rekonsiliasi dan Penyusunan Laporan Barang Milik Daerah pada SKPD	Tersusunnya laporan barang milik daerah pada SKPD	1 Dokumen	1 Dokumen	2,000,000	2,000,000	0	Kab. Kepulauan Selayar, Benteng, Benteng	1 Dokumen	2,300,000	Dinas PMD
2	13	1	2	6	Penatausahaan Barang Milik Daerah pada SKPD	jumlah waktu penatausahaan barang milik daerah pada SPKD	12 Bulan	12 Bulan	0	0	0	Kab. Kepulauan Selayar, Benteng, Benteng	12 Bulan	0	Dinas PMD

Kode	Urusan/ Bidang Urusan/ Program/ Kegiatan/ Sub Kegiatan	Indikator Program/ Kegiatan/ Sub Kegiatan	Capaian Kinerja dan Kerangka Pendanaan						Prakiraan Maju Rencana Tahun 2023		Perangka t Daerah Penanggu ng Jawab	
			Target 2022		Pagu Indikatif			Lokasi	Sumber Dana	Target		Pagu Indikatif
			Semula	Menjadi	RKPD 2022	Perubahan RKPD 2022	Bertambah/ Berkurang					
2 13 1 2 7	Pemanfaatan Barang Milik Daerah SKPD				0	0	0			0	Dinas PMD	
2 13 1 2.1	Administrasi Kepegawaian Perangkat Daerah	Meningkatnya Kinerja, Kualitas dan Tata Kelola Aparatur Daerah	100 %	100 %	20,000,000	0	-20,000,000			100 %	34,500,000	
2 13 1 2.1 1	Peningkatan Sarana dan Prasarana Disiplin Pegawai				0	0	0		Dana Transfer Umum-Dana Alokasi Umum		0	Dinas PMD
2 13 1 2.1 2	Pengadaan Pakaian Dinas Beserta Atribut Kelengkapannya				0	0	0		Dana Transfer Umum-Dana Alokasi Umum		0	Dinas PMD
2 13 1 2.1 3	Pendataan dan Pengolahan Administrasi Kepegawaian				0	0	0				0	Dinas PMD
2 13 1 2.1 4	Koordinasi dan Pelaksanaan Sistem Informasi Kepegawaian				0	0	0				0	Dinas PMD
2 13 1 2.1 5	Monitoring, Evaluasi, dan Penilaian Kinerja Pegawai				0	0	0		Dana Transfer Umum-Dana Alokasi Umum		0	Dinas PMD
2 13 1 2.1 6	Pemulangan Pegawai yang Pensiun				0	0	0		Dana Transfer Umum-Dana Alokasi Umum		0	Dinas PMD
2 13 1 2.1 7	Pemulangan Pegawai yang Meninggal dalam Melaksanakan Tugas				0	0	0		Dana Transfer Umum-Dana Alokasi Umum		0	Dinas PMD
2 13 1 2.1 8	Pemindahan Tugas ASN				0	0	0				0	Dinas PMD
2 13 1 2.1 9	Pendidikan dan Pelatihan Pegawai Berdasarkan Tugas dan Fungsi	Persentase peningkatan keterampilan sumber daya manusia ASN	4 Orang	4 Orang	10,000,000	0	-10,000,000		Dana Transfer Umum-Dana Alokasi Umum	4 Orang	11,500,000	Dinas PMD
2 13 1 2.1 10	Sosialisasi Peraturan Perundang-Undangan				0	0	0				0	Dinas PMD

Kode	Urusan/ Bidang Urusan/ Program/ Kegiatan/ Sub Kegiatan	Indikator Program/ Kegiatan/ Sub Kegiatan	Capaian Kinerja dan Kerangka Pendanaan						Prakiraan Maju Rencana Tahun 2023		Perangka t Daerah Penangg ung Jawab					
			Target 2022		Pagu Indikatif			Lokasi	Sumber Dana	Target		Pagu Indikatif				
			Semula	Menjadi	RKPD 2022	Perubahan RKPD 2022	Bertambah/ Berkurang									
2	13	1	2.1	11	Bimbingan Teknis Implementasi Peraturan Perundang-Undangan	Meningkatnya kapasitas SDM terkait implementasi perundang-undangan	4 Orang	4 Orang	10,000,000	0	-10,000,000		Dana Transfer Umum-Dana Alokasi Umum	4 Orang	23,000,000	Dinas PMD
2	13	1	2.1		Administrasi Umum Perangkat Daerah	Tersedianya komponen instalasi listrik kantor	1 paket	1 paket	305,409,000	270,680,100	-34,728,900			1 paket	333,661,575	
2	13	1	2.1	1	Penyediaan Komponen Instalasi Listrik/Penerangan Bangunan Kantor	tersedianya komponen instalasi listrik kantor	1 Paket	1 Paket	15,000,000	0	-15,000,000	Kab. Kepulauan Selayar, Benteng, Benteng	Dana Transfer Umum-Dana Alokasi Umum	1 Paket	17,250,000	Dinas PMD
2	13	1	2.1	2	Penyediaan Peralatan dan Perlengkapan Kantor	jumlah waktu pelaksanaan layanan administrasi perkantoran	12 bulan	12 bulan	47,909,000	37,476,100	-10,432,900		Dana Transfer Umum-Dana Alokasi Umum	12 bulan	47,854,375	Dinas PMD
2	13	1	2.1	3	Penyediaan Peralatan Rumah Tangga	tersedianya barang peralatan rumah tangga	12 bulan	12 bulan	7,500,000	2,676,000	-4,824,000		Dana Transfer Umum-Dana Alokasi Umum	12 bulan	3,450,000	Dinas PMD
2	13	1	2.1	4	Penyediaan Bahan Logistik Kantor				0	0	0				0	Dinas PMD
2	13	1	2.1	5	Penyediaan Barang Cetak dan Penggandaan	tersedianya barang cetak dan penggandaan	12 bulan	12 bulan	7,000,000	7,000,000	0		Dana Transfer Umum-Dana Alokasi Umum	12 bulan	8,050,000	Dinas PMD
2	13	1	2.1	6	Penyediaan Bahan Bacaan dan Peraturan Perundang-undangan	Jumlah waktu penyediaan bahan bacaan dan perundang-undangan	12 Bulan	12 Bulan	5,000,000	5,000,000	0	Kab. Kepulauan Selayar, Benteng, Benteng	Dana Transfer Umum-Dana Alokasi Umum	12 Bulan	5,750,000	Dinas PMD
2	13	1	2.1	7	Penyediaan Bahan/Material				0	0	0				0	Dinas PMD
2	13	1	2.1	8	Fasilitasi Kunjungan Tamu	Jumlah waktu kunjungan tamu yang terfasilitasi	12 Bulan	12 Bulan	7,000,000	18,560,000	11,560,000	Kab. Kepulauan Selayar, Benteng, Benteng	Dana Transfer Umum - Dana Alokasi Umum	12 Bulan	21,344,000	Dinas PMD

Kode	Urusan/ Bidang Urusan/ Program/ Kegiatan/ Sub Kegiatan	Indikator Program/ Kegiatan/ Sub Kegiatan	Capaian Kinerja dan Kerangka Pendanaan						Prakiraan Maju Rencana Tahun 2023		Perangka t Daerah Penangg ung Jawab					
			Target 2022		Pagu Indikatif			Lokasi	Sumber Dana	Target		Pagu Indikatif				
			Semula	Menjadi	RKPD 2022	Perubahan RKPD 2022	Bertambah/ Berkurang									
2	13	1	2.1	9	Penyelenggaraan Rapat Koordinasi dan Konsultasi SKPD	Terselenggaranya rapat-rapat dan koordinasi dalam dan luar luar	12 Bulan	12 Bulan	216,000,000	199,968,000	-16,032,000	Kab. Kepulauan Selayar, Benteng, Benteng	Dana Transfer Umum-Dana Alokasi Umum	12 Bulan	229,963,200	Dinas PMD
2	13	1	2.1	10	Penatausahaan Arsip Dinamis pada SKPD		0 0 0	0 0	0	0		Kab. Kepulauan Selayar, Benteng, Benteng	Dana Transfer Umum-Dana Alokasi Umum	0 0	0	Dinas PMD
2	13	1	2.1	11	Dukungan Pelaksanaan Sistem Pemerintahan Berbasis Elektronik pada SKPD	Tersedianya Sistem Pemerintahan Berbasis Elektronik	1 Paket	1 Paket	0	0		Kab. Kepulauan Selayar, Benteng, Benteng	Dana Transfer Umum-Dana Alokasi Umum	1 Paket	0	Dinas PMD
2	13	1	2.1		Pengadaan Barang Milik Daerah Penunjang Urusan Pemerintah Daerah	tersedianya pengadaan barang milik Daerah penunjang urusan pemerintahan Daerah	1 Tahun	1 Tahun	40,000,000	54,680,500	14,680,500			1 Tahun	100,050,575	
2	13	1	2.1	1	Pengadaan Kendaraan Perorangan Dinas atau Kendaraan Dinas Jabatan				0	0	0				0	Dinas PMD
2	13	1	2.1	2	Pengadaan Kendaraan Dinas Operasional atau Lapangan	Jumlah Unit Pengadaan Kendaraan Dinas/Operasional Roda Dua	4 Unit	4 Unit	0	0		Kab. Kepulauan Selayar, Benteng, Benteng	Dana Transfer Umum-Dana Alokasi Umum	4 Unit	0	Dinas PMD
2	13	1	2.1	3	Pengadaan Alat Besar				0	0	0				0	Dinas PMD
2	13	1	2.1	4	Pengadaan Alat Angkutan Darat Tak Bermotor				0	0	0				0	Dinas PMD
2	13	1	2.1	5	Pengadaan Mebel	tersedianya jumlah meja rapat	1 Paket	1 Paket	15,000,000	0	-15,000,000		Dana Transfer Umum-Dana Alokasi Umum	1 Paket	17,250,000	Dinas PMD
2	13	1	2.1	6	Pengadaan Peralatan dan Mesin Lainnya	Jumlah unit pengadaan peralatan gedung kantor (laptop,ac,printer)	7 Unit	7 Unit	7,000,000	46,680,500	39,680,500	Kab. Kepulauan Selayar, Benteng, Benteng	Dana Transfer Umum-Dana Alokasi Umum	7 Unit	52,900,575	Dinas PMD
2	13	1	2.1	8	Pengadaan Aset Tak Berwujud				0	0	0				0	Dinas PMD
2	13	1	2.1	9	Pengadaan Gedung Kantor atau Bangunan Lainnya				0	0	0				0	Dinas PMD

Kode	Urusan/ Bidang Urusan/ Program/ Kegiatan/ Sub Kegiatan	Indikator Program/ Kegiatan/ Sub Kegiatan	Capaian Kinerja dan Kerangka Pendanaan						Prakiraan Maju Rencana Tahun 2023		Perangka t Daerah Penang g Jawab					
			Target 2022		Pagu Indikatif			Lokasi	Sumber Dana	Target		Pagu Indikatif				
			Semula	Menjadi	RKPD 2022	Perubahan RKPD 2022	Bertambah/ Berkurang									
2	13	1	2.1	10	Pengadaan Sarana dan Prasarana Gedung Kantor atau Bangunan Lainnya	Jumlah unit pengadaan sarana/prasarana (AC)	3 Unit/Paket	3 Unit/Paket	18,000,000	0	-18,000,000	Kab. Kepulauan Selayar, Benteng, Benteng	Dana Transfer Umum-Dana Alokasi Umum	3 Unit/Paket	20,700,000	Dinas PMD
2	13	1	2.1	11	Pengadaan Sarana dan Prasarana Pendukung Gedung Kantor atau Bangunan Lainnya				0	8,000,000	8,000,000				9,200,000	Dinas PMD
2	13	1	2.1		Penyediaan Jasa Penunjang Urusan Pemerintahan Daerah	Persentase Penyediaan Jasa Komunikasi, Sumber Daya Air dan Listrik	12 bulan	12 bulan	65,000,000	186,535,885	121,535,885			12 bulan	222,743,483	
2	13	1	2.1	1	Penyediaan Jasa Surat Menyurat	terlaksananya jasa surat menyurat	12 Bulan	12 Bulan	0	0	0	Kab. Kepulauan Selayar, Benteng, Benteng		12 Bulan	0	Dinas PMD
2	13	1	2.1	2	Penyediaan Jasa Komunikasi, Sumber Daya Air dan Listrik	Terlaksananya jasa komunikasi, sumber daya air dan listrik	12 Bulan	12 Bulan	65,000,000	59,777,485	-5,222,515	Kab. Kepulauan Selayar, Benteng, Benteng	Dana Transfer Umum-Dana Alokasi Umum	12 Bulan	81,293,483	Dinas PMD
2	13	1	2.1	3	Penyediaan Jasa Peralatan dan Perlengkapan Kantor				0	0	0				0	Dinas PMD
2	13	1	2.1	4	Penyediaan Jasa Pelayanan Umum Kantor	tersedianya jasa pelayanan Umum Kantor	1 Tahun	1 Tahun	0	126,758,400	126,758,400		Dana Transfer Umum-Dana Alokasi Umum	1 Tahun	141,450,000	Dinas PMD
2	13	1	2.1		Pemeliharaan Barang Milik Daerah Penunjang Urusan Pemerintahan Daerah	Terlaksannya pemeliharaan barang milik daerah penunjang urusan pemerintaan daerah	14 unit	14 unit	50,000,000	96,220,000	46,220,000			14 unit	155,754,000	
2	13	1	2.1	1	Penyediaan Jasa Pemeliharaan, Biaya Pemeliharaan dan Pajak Kendaraan Perorangan Dinas atau Kendaraan Dinas Jabatan	jumlah unit mobil yang dipelihara	1 Unit	1 Unit	25,000,000	33,630,000	8,630,000	Kab. Kepulauan Selayar, Benteng, Benteng	Dana Transfer Umum-Dana Alokasi Umum	1 Unit	38,675,500	Dinas PMD
2	13	1	2.1	2	Penyediaan Jasa Pemeliharaan, Biaya Pemeliharaan, Pajak, dan Perizinan Kendaraan Dinas Operasional atau Lapangan	Jumlah unit kendaraan dinas/operasional yang dipelihara	7 Unit	7 Unit	15,000,000	25,480,000	10,480,000	Kab. Kepulauan Selayar, Benteng, Benteng	Dana Transfer Umum-Dana Alokasi Umum	7 Unit	29,302,000	Dinas PMD
2	13	1	2.1	3	Penyediaan Jasa Pemeliharaan, Biaya Pemeliharaan dan Perizinan Alat Besar				0	0	0				0	Dinas PMD

Kode	Urusan/ Bidang Urusan/ Program/ Kegiatan/ Sub Kegiatan	Indikator Program/ Kegiatan/ Sub Kegiatan	Capaian Kinerja dan Kerangka Pendanaan							Prakiraan Maju Rencana Tahun 2023		Perangka t Daerah Penangg ung Jawab				
			Target 2022		Pagu Indikatif			Lokasi	Sumber Dana	Target	Pagu Indikatif					
			Semula	Menjadi	RKPD 2022	Perubahan RKPD 2022	Bertambah/ Berkurang									
2	13	1	2.1	4	Penyediaan Jasa Pemeliharaan, Biaya Pemeliharaan dan Perizinan Alat Angkutan Darat Tak Bermotor			0	0	0			0	Dinas PMD		
2	13	1	2.1	5	Pemeliharaan Mebel			0	0	0		Dana Transfer Umum- Dana Alokasi Umum		0	Dinas PMD	
2	13	1	2.1	6	Pemeliharaan Peralatan dan Mesin Lainnya	Jumlah Pemeliharaan Peralatan dan Mesin Lainnya yang dipelihara	17 unit	17 unit	10,000,000	11,110,000	1,110,000		Dana Transfer Umum- Dana Alokasi Umum	17 unit	12,776,500	Dinas PMD
2	13	1	2.1	7	Pemeliharaan Aset Tetap Lainnya			0	0	0				0	Dinas PMD	
2	13	1	2.1	8	Pemeliharaan Aset Tak Berwujud			0	0	0				0	Dinas PMD	
2	13	1	2.1	9	Pemeliharaan/Rehabilitasi Gedung Kantor dan Bangunan Lainnya			0	0	0		Dana Transfer Umum- Dana Alokasi Umum		0	Dinas PMD	
2	13	1	2.1	10	Pemeliharaan/Rehabilitasi Sarana dan Prasarana Gedung Kantor atau Bangunan Lainnya	Tersedianya perlengkapan saran/prasarana gedung kantor atau bangunan lainnya	1 Paket	1 Paket	0	26,000,000	26,000,000		Dana Transfer Umum- Dana Alokasi Umum	1 Paket	75,000,000	Dinas PMD
2	13	1	2.1	12	Pemeliharaan/Rehabilitasi Tanah			0	0	0				0	Dinas PMD	
2	13	2			PROGRAM PENATAAN DESA	Cakupan penyelenggaraan penataan desa yang difasilitasi (Penuniang)	100 %	100 %	45,000,000	28,870,000	-16,130,000			100 %	55,250,000	
2	13	2	2		Penyelenggaraan Penataan Desa	Jumlah Tata Wilayah Desa	20 Desa	20 Desa	45,000,000	28,870,000	-16,130,000			20 Desa	55,250,000	
2	13	2	2	1	Pembentukan, Penghapusan, Penggabungan, dan Perubahan Status Desa	jumlah desa yang meningkat statusnya berdasarkan	81 Desa	81 Desa	0	0	0		Dana Transfer Umum- Dana Alokasi Umum	81 Desa	0	Dinas PMD
2	13	2	2	2	Fasilitasi Tata Wilayah Desa	jumlah tata wilayah desa	6 Desa	6 Desa	17,500,000	10,630,000	-6,870,000		Dana Transfer Umum- Dana Alokasi Umum	6 Desa	20,125,000	Dinas PMD

Kode	Urusan/ Bidang Urusan/ Program/ Kegiatan/ Sub Kegiatan	Indikator Program/ Kegiatan/ Sub Kegiatan	Capaian Kinerja dan Kerangka Pendanaan						Prakiraan Maju Rencana Tahun 2023		Perangka t Daerah Penang g Jawab				
			Target 2022		Pagu Indikatif			Lokasi	Sumber Dana	Target		Pagu Indikatif			
			Semula	Menjadi	RKPD 2022	Perubahan RKPD 2022	Bertambah/ Berkurang								
2	13	2	2	3	Fasilitasi Penataan Kewenangan Desa	jumlah desa yang diinventarisasi kewangannya	5 Desa	5 Desa	17,500,000	12,040,000	-5,460,000	Dana Transfer Umum - Dana Bagi Hasil	5 Desa	20,125,000	Dinas PMD
2	13	2	2	4	Fasilitasi Penamaan dan Kode Desa				0	0	0			0	Dinas PMD
2	13	2	2	5	Fasilitasi Penetapan Kesatuan Masyarakat Hukum Adat dan Desa Adat Kewenangan Kabupaten/Kota				0	0	0			0	Dinas PMD
2	13	2	2	6	Fasilitasi Sarana dan Prasarana Desa	Jumlah Desa yang dimonev	4 Desa	4 Desa	10,000,000	6,200,000	-3,800,000	Dana Transfer Umum- Dana Alokasi Umum	4 Desa	15,000,000	Dinas PMD
2	13	3			PROGRAM PENINGKATAN KERJASAMA DESA	Persentase Peningkatan Kerja Sama Desa (Prioritas)	3.70 %	3.70 %	240,000,000	81,095,000	-158,905,000		3.70 %	117,250,000	
2	13	3	2		Fasilitasi Kerja sama antar Desa	Peningkatan Pembinaan dan Pengembangan Kerjasama antar Desa	18.52 %	18.52 %	240,000,000	81,095,000	-158,905,000		18.52 %	117,250,000	
2	13	3	2	1	Fasilitasi Kerja Sama Antar Desa dalam Kabupaten/Kota	Jumlah kerjasama antar Desa dalam kabupaten	13 Desa	13 Desa	225,000,000	81,095,000	-143,905,000	Dana Transfer Umum- Dana Alokasi Umum	13 Desa	100,000,000	Dinas PMD
2	13	3	2	2	Fasilitasi Kerja Sama Antar Desa dengan Pihak Ketiga dalam Kabupaten/Kota	Jumlah kerjasama antar Desa dengan pihak ketiga	81 Desa	81 Desa	15,000,000	0	-15,000,000	Dana Transfer Umum- Dana Alokasi Umum	81 Desa	17,250,000	Dinas PMD
2	13	3	2	3	Fasilitasi Pembangunan Kawasan Perdesaan				0	0	0			0	Dinas PMD
2	13	4			PROGRAM ADMINISTRASI PEMERINTAHAN DESA	Cakupan administrasi pemerintahan desa yang difasilitasi (Prioritas)	100 %	100 %	695,000,000	423,839,000	-271,161,000		100 %	702,666,143	
2	13	4	2		Pembinaan dan Pengawasan Penyelenggaraan Administrasi Pemerintahan Desa	Meningkatnya Kinerja, Kualitas dan Tata Kelola Pemerintahan Desa	100 %	100 %	695,000,000	423,839,000	-271,161,000		100 %	702,666,143	
2	13	4	2	1	Fasilitasi Penyelenggaraan Administrasi Pemerintahan Desa	jumlah desa yang administrasinya tertata dengan baik	81 Desa	81 Desa	40,000,000	155,360,000	115,360,000	Dana Transfer Umum- Dana Alokasi Umum	81 Desa	46,000,000	Dinas PMD

Kode	Urusan/ Bidang Urusan/ Program/ Kegiatan/ Sub Kegiatan	Indikator Program/ Kegiatan/ Sub Kegiatan	Capaian Kinerja dan Kerangka Pendanaan						Prakiraan Maju Rencana Tahun 2023		Perangka t Daerah Penangg ung Jawab				
			Target 2022		Pagu Indikatif			Lokasi	Sumber Dana	Target		Pagu Indikatif			
			Semula	Menjadi	RKPD 2022	Perubahan RKPD 2022	Bertambah/ Berkurang								
2	13	4	2	2	Fasilitasi Penyusunan Produk Hukum Desa	jumlah produk hukum tentang desa yang disusun	5 Produk	5 Produk	15,000,000	15,000,000	0	Dana Transfer Umum-Dana Alokasi Umum	5 Produk	17,250,000	Dinas PMD
2	13	4	2	3	Fasilitasi Penyusunan Perencanaan Pembangunan Desa				0	0	0	Dana Transfer Umum-Dana Alokasi Umum		0	Dinas PMD
2	13	4	2	4	Fasilitasi Pengelolaan Keuangan Desa	jumlah desa yang pengelolaan administrasi keuangan tertata dengan baik	81 Desa	81 Desa	50,000,000	45,098,000	-4,902,000	Dana Transfer Umum-Dana Alokasi Umum	81 Desa	57,500,000	Dinas PMD
2	13	4	2	5	Pembinaan Peningkatan Kapasitas Aparatur Pemerintah Desa	jumlah peserta bimtek yang meningkat pengetahuannya	81 Desa	81 Desa	40,000,000	40,000,000	0	Dana Transfer Umum-Dana Alokasi Umum	81 Desa	46,000,000	Dinas PMD
2	13	4	2	6	Fasilitasi Penyelenggaraan Musyawarah Desa				0	0	0	Dana Transfer Umum-Dana Alokasi Umum		0	Dinas PMD
2	13	4	2	7	Evaluasi dan Pengawasan Peraturan Desa				0	0	0	Dana Transfer Umum-Dana Alokasi Umum		0	Dinas PMD
2	13	4	2	8	Pembinaan dan Pemberdayaan BUM Desa dan Lembaga Kerja sama antar Desa	Jumlah BUM Desa dan Kerjasama yang diberdayakan	12 Desa	12 Desa	100,000,000	66,752,000	-33,248,000	Dana Transfer Umum-Dana Alokasi Umum	12 Desa	48,455,250	Dinas PMD
2	13	4	2	9	Penyelenggaraan Pemilihan, Pengangkatan dan Pemberhentian Kepala Desa	jumlah desa yang melaksanakan pemilihan kepala desa	11 Desa	11 Desa	300,000,000	0	-300,000,000	Dana Transfer Umum-Dana Alokasi Umum	11 Desa	345,000,000	Dinas PMD
2	13	4	2	10	Fasilitasi Pengangkatan dan Pemberhentian Perangkat Desa				0	0	0			0	Dinas PMD
2	13	4	2	11	Fasilitasi Penyusunan Profil Desa	Jumlah Desa yang dimonitoring dan dievaluasi penyusunan data profilnya	45 Desa	45 Desa	30,000,000	30,000,000	0	Dana Transfer Umum-Dana Alokasi Umum	45 Desa	34,500,000	Dinas PMD

Kode	Urusan/ Bidang Urusan/ Program/ Kegiatan/ Sub Kegiatan	Indikator Program/ Kegiatan/ Sub Kegiatan	Capaian Kinerja dan Kerangka Pendanaan						Prakiraan Maju Rencana Tahun 2023		Perangka t Daerah Penanggu ng Jawab					
			Target 2022		Pagu Indikatif			Lokasi	Sumber Dana	Target		Pagu Indikatif				
			Semula	Menjadi	RKPD 2022	Perubahan RKPD 2022	Bertambah/ Berkurang									
2	13	4	2	12	Fasilitasi Manajemen Pemerintahan Desa			0	0	0		Dana Transfer Umum- Dana Alokasi Umum	0	Dinas PMD		
2	13	4	2	13	Fasilitasi Pengelolaan Aset Desa			0	0	0		Dana Transfer Umum- Dana Alokasi Umum	0	Dinas PMD		
2	13	4	2	14	Pembinaan Peningkatan Kapasitas Anggota BPD	jumlah anggota BPD (peserta Bimtek) yang ditingkatkan kapasitasnya	45 Orang	45 Orang	30,000,000	30,000,000	0		Dana Transfer Umum- Dana Alokasi Umum	45 Orang	34,500,000	Dinas PMD
2	13	4	2	16	Fasilitasi Pembinaan Laporan Kepala Desa	jumlah desa yang dibina dalam penyusunan laporan	81 Desa	81 Desa	15,000,000	15,000,000	0		Dana Transfer Umum- Dana Alokasi Umum	81 Desa	43	Dinas PMD
2	13	4	2	17	Pelaksanaan Penugasan Urusan/Kewenangan Kabupaten/Kota yang Dilaksanakan oleh Desa				0	0	0			0	Dinas PMD	
2	13	4	2	18	Fasilitasi Evaluasi Perkembangan Desa serta Lomba Desa dan Kelurahan	jumlah desa yang dievaluasi dalam rangka mengikuti lomba desa tingkat provinsi	1 Desa	1 Desa	75,000,000	26,629,000	-48,371,000		Dana Transfer Umum- Dana Alokasi Umum	1 Desa	73,460,850	Dinas PMD
2	13	5			PROGRAM PEMBERDAYAAN LEMBAGA KEMASYARAKATAN, LEMBAGA ADAT DAN MASYARAKAT HUKUM ADAT	Cakupan lembaga kemasyarakatan yang difasilitasi dan ditingkatkan kapasitasnya (Prioritas)	33.33 %	33.33 %	810,000,000	1,322,644,000	512,644,000			33.33 %	931,500,000	
2	13	5	2		Pemberdayaan Lembaga Kemasyarakatan yang Bergerak di Bidang Pemberdayaan Desa dan Lembaga Adat Tingkat Daerah Kabupaten/Kota serta Pemberdayaan Masyarakat Hukum Adat yang Masyarakat Pelakunya Hukum Adat yang Sama dalam Daerah Kabupaten/Kota	Peningkatan Taraf Hidup Masyarakat Melalui Pemberdayaan Kelembagaan Masyarakat	100 %	100 %	810,000,000	1,322,644,000	512,644,000			100 %	931,500,000	
2	13	5	2	1	Identifikasi dan Inventarisasi Masyarakat Hukum Adat				0	0	0				0	Dinas PMD

Kode	Urusan/ Bidang Urusan/ Program/ Kegiatan/ Sub Kegiatan	Indikator Program/ Kegiatan/ Sub Kegiatan	Capaian Kinerja dan Kerangka Pendanaan						Prakiraan Maju Rencana Tahun 2023		Perangka t Daerah Penangg ung Jawab					
			Target 2022		Pagu Indikatif			Lokasi	Sumber Dana	Target		Pagu Indikatif				
			Semula	Menjadi	RKPD 2022	Perubahan RKPD 2022	Bertambah/ Berkurang									
2	13	5	2	2	Fasilitasi Penataan, Pemberdayaan dan Pendayagunaan Kelembagaan Lembaga Kemasyarakatan Desa/Kelurahan (RT, RW, PKK, Posyandu, LPM, dan Karang Taruna), Lembaga Adat Desa/Kelurahan dan Masyarakat Hukum Adat	Jumlah Desa yang dibina lembaga Kemasyarakatan dan lembaga adat Desanya	15 Desa	15 Desa	30,000,000	28,978,000	-1,022,000		Dana Transfer Umum-Dana Alokasi Umum	15 Desa	34,500,000	Dinas PMD
2	13	5	2	3	Peningkatan Kapasitas Kelembagaan Lembaga Kemasyarakatan Desa/Kelurahan (RT, RW, PKK, Posyandu, LPM, dan Karang Taruna), Lembaga Adat Desa/Kelurahan dan Masyarakat Hukum Adat	Jumlah yang Mengikuti Pelatihan Peningkatan Kapasitas Kelembagaan Lembaga Kemasyarakatan Desa/Kelurahan dan Masyarakat Hukum Adat	81 Orang	81 Orang	100,000,000	82,345,000	-17,655,000		Dana Transfer Umum-Dana Alokasi Umum	81 Orang	115,000,000	Dinas PMD
2	13	5	2	4	Fasilitasi Penyediaan Sarana dan Prasarana Kelembagaan Lembaga Kemasyarakatan Desa/Kelurahan (RT, RW, PKK, Posyandu, LPM, dan Karang Taruna), Lembaga Adat Desa/Kelurahan dan Masyarakat Hukum Adat	Jumlah Desa yang difasilitasi penyediaan Sarana dan Prasarana Lembaga Kemasyarakatan dan Lembaga Adat Desanya	12 Desa	12 Desa	30,000,000	0	-30,000,000		Dana Transfer Umum-Dana Alokasi Umum	12 Desa	34,500,000	Dinas PMD
2	13	5	2	5	Fasilitasi Pengembangan Usaha Ekonomi Masyarakat dan Pemerintah Desa dalam Meningkatkan Pendapatan Asli Desa	Jumlah Desa yang difasilitasi dalam pengembangan usaha ekonomi masyarakat dan pemerintah desa dalam meningkatkan pendapatan asli Desa	12 Desa	12 Desa	50,000,000	34,227,000	-15,773,000		Dana Transfer Umum-Dana Alokasi Umum	12 Desa	57,500,000	Dinas PMD
2	13	5	2	6	Fasilitasi Pemerintah Desa dalam Pemanfaatan Teknologi Tepat Guna	Jumlah pemanfaatan Teknologi Tepat Guna	10 Desa	10 Desa	50,000,000	62,847,000	12,847,000		Dana Transfer Umum-Dana Alokasi Umum	10 Desa	57,500,000	Dinas PMD
2	13	5	2	7	Fasilitasi Bulan Bhakti Gotong Royong Masyarakat	Jumlah Kegiatan Bulan Bhakti Gotong Royong Masyarakat	1 Kali	1 Kali	50,000,000	39,247,000	-10,753,000		Dana Transfer Umum-Dana Alokasi Umum	1 Kali	57,500,000	Dinas PMD
2	13	5	2	8	Fasilitasi Penyelenggaraan Ketentraman, Ketertiban dan Perlindungan Masyarakat Desa				0	0	0		Dana Transfer Umum-Dana Alokasi Umum		0	Dinas PMD

Kode	Urusan/ Bidang Urusan/ Program/ Kegiatan/ Sub Kegiatan	Indikator Program/ Kegiatan/ Sub Kegiatan	Capaian Kinerja dan Kerangka Pendanaan						Prakiraan Maju Rencana Tahun 2023		Perangka t Daerah Penang g Jawab					
			Target 2022		Pagu Indikatif			Lokasi	Sumber Dana	Target		Pagu Indikatif				
			Semula	Menjadi	RKPD 2022	Perubahan RKPD 2022	Bertambah/ Berkurang									
2	13	5	2	9	Fasilitasi Tim Penggerak PKK dalam Penyelenggaraan Gerakan Pemberdayaan Masyarakat dan Kesejahteraan Keluarga	Jumlah Penyelenggara Tim penggerak PKK dalam penyelenggaraan Gerakan Pemberdayaan Masyarakat dan Kesejahteraan Keluarga	1 Kali	1 Kali	500,000,000	1,075,000,000	575,000,000		Dana Transfer Umum-Dana Alokasi Umum Bantuan Keuangan	1 Kali	575,000,000	Dinas PMD
2					URUSAN PEMERINTAHAN WAJIB YANG TIDAK BERKAITAN DENGAN PELAYANAN DASAR											
2	15				URUSAN PEMERINTAHAN BIDANG PERHUBUNGAN			10,699,994,863	9,902,757,280	-797,237,583			11,498,409,671			
2	15	1			PROGRAM PENUNJANG URUSAN PEMERINTAHAN DAERAH KABUPATEN/KOTA	Persentase Peningkatan Laporan Capaian Kinerja dan Keuangan (Penunjang)	100 %	100 %	6,258,135,442	6,478,364,180	220,228,738			100 %	7,443,374,493	
2	15	1	2		Perencanaan, Penganggaran, dan Evaluasi Kinerja Perangkat Daerah	Meningkatnya nilai capaian akuntabilitas kinerja perangkat daerah	60 Poin	60 Poin	95,611,542	48,380,000	-47,231,542			60 Poin	36,000,000	
2	15	1	2	1	Penyusunan Dokumen Perencanaan Perangkat Daerah	Jumlah Dokumen Dokumen Perencanaan Perangkat Daerah yang disusun	2 Dokumen	2 Dokumen	49,500,000	2,660,000	-46,840,000		Dana Transfer Umum-Dana Alokasi Umum	2 Dokumen	7,500,000	DINAS PERHUBUNGAN
2	15	1	2	2	Koordinasi dan Penyusunan Dokumen RKA-SKPD	Jumlah Dokumen RKA pokok yang tersusun	1 Dokumen	1 Dokumen	4,375,000	2,950,000	-1,425,000		Dana Transfer Umum-Dana Alokasi Umum	1 Dokumen	4,875,000	DINAS PERHUBUNGAN
2	15	1	2	3	Koordinasi dan Penyusunan Dokumen Perubahan RKA-SKPD	Jumlah Dokumen RKA perubahan yang tersusun	1 Dokumen	1 Dokumen	4,375,000	2,750,000	-1,625,000		Dana Transfer Umum-Dana Alokasi Umum	1 Dokumen	4,375,000	DINAS PERHUBUNGAN
2	15	1	2	4	Koordinasi dan Penyusunan DPA-SKPD	Jumlah Dokumen DPA pokok yang tersusun	1 Dokumen	1 Dokumen	4,375,000	2,190,000	-2,185,000		Dana Transfer Umum-Dana Alokasi Umum	1 Dokumen	4,875,000	DINAS PERHUBUNGAN
2	15	1	2	5	Koordinasi dan Penyusunan Perubahan DPA-SKPD	Jumlah Dokumen DPA perubahan yang tersusun	1 Dokumen	1 Dokumen	4,375,000	2,350,000	-2,025,000		Dana Transfer Umum-Dana Alokasi Umum	1 Dokumen	4,375,000	DINAS PERHUBUNGAN

Kode	Urusan/ Bidang Urusan/ Program/ Kegiatan/ Sub Kegiatan	Indikator Program/ Kegiatan/ Sub Kegiatan	Capaian Kinerja dan Kerangka Pendanaan						Prakiraan Maju Rencana Tahun 2023		Perangka t Daerah Penangg ung Jawab					
			Target 2022		Pagu Indikatif			Lokasi	Sumber Dana	Target		Pagu Indikatif				
			Semula	Menjadi	RKPD 2022	Perubahan RKPD 2022	Bertambah/ Berkurang									
2	15	1	2	6	Koordinasi dan Penyusunan Laporan Capaian Kinerja dan Ikhtisar Realisasi Kinerja SKPD	Jumlah Dokumen Laporan Capaian Kinerja dan Ikhtisar Realisasi Kinerja SKPD yang tersusun dan dilaporkan	3 Laporan	3 Laporan	10,000,000	4,500,000	-5,500,000		Dana Transfer Umum- Dana Alokasi Umum	3 Laporan	10,000,000	DINAS PERHUBU NGAN
2	15	1	2	7	Evaluasi Kinerja Perangkat Daerah	Jumlah Dokumen Evaluasi Kinerja Perangkat Daerah yang tersusun dan	1 Laporan	1 Laporan	18,611,542	30,980,000	12,368,458		Dana Transfer Umum- Dana Alokasi Umum	1 Laporan	0	DINAS PERHUBU NGAN
2	15	1	2		Administrasi Keuangan Perangkat Daerah	Tersusunnya Laporan Keuangan	1 Laporan	1 Laporan	5,029,297,000	4,678,757,059	-350,539,941			1 Laporan	5,078,324,142	
2	15	1	2	1	Penyediaan Gaji dan Tunjangan ASN	Jumlah ASN yang mendapatkan Gaji dan Tunjangan	61 Orang	61 Orang	4,977,600,000	4,667,777,059	-309,822,941	Kab. Kepulauan Selayar, Benteng, Benteng	Dana Transfer Umum- Dana Alokasi Umum	61 Orang	5,054,474,142	DINAS PERHUBU NGAN
2	15	1	2	5	Koordinasi dan Penyusunan Laporan Keuangan Akhir Tahun SKPD	Jumlah Laporan Keuangan Akhir Tahun SKPD yang tersusun	1 Laporan	1 Laporan	5,000,000	3,680,000	-1,320,000	Kab. Kepulauan Selayar, Benteng, Benteng	Dana Transfer Umum- Dana Alokasi Umum	1 Laporan	8,850,000	DINAS PERHUBU NGAN
2	15	1	2	7	Koordinasi dan Penyusunan Laporan Keuangan Bulanan/Triwulanan/Semesteran SKPD	Jumlah Laporan Keuangan Bulanan/Triwulanan/Semester an SKPD yang tersusun	4 Laporan	4 Laporan	41,000,000	5,300,000	-35,700,000	Kab. Kepulauan Selayar, Benteng, Benteng	Dana Transfer Umum- Dana Alokasi Umum	4 Laporan	10,000,000	DINAS PERHUBU NGAN
2	15	1	2	8	Penyusunan Pelaporan dan Analisis Prognosis Realisasi Anggaran	Jumlah Laporan RFK yang tersusun	12 Laporan	12 Laporan	5,697,000	2,000,000	-3,697,000	Kab. Kepulauan Selayar, Benteng, Benteng	Dana Transfer Umum- Dana Alokasi Umum	12 Laporan	5,000,000	DINAS PERHUBU NGAN
2	15	1	2.1		Administrasi Kepegawaian Perangkat Daerah	Persentase Yang Mengikuti Pelatihan Berdasarkan Tugas dan Fungsi	5 % 5 %	5 % 5 %	67,000,000	0	-67000000			5 % 5 %	110,000,000	
2	15	1	2.1	9	Pendidikan dan Pelatihan Pegawai Berdasarkan Tugas dan Fungsi	Jumlah Pegawai yang mengikuti Pelatihan Berdasarkan Tugas dan Fungsi	5 Orang	5 Orang	17,000,000	0	-17,000,000	Kab. Kepulauan Selayar, Semua Kecamatan, Semua Kelurahan	Dana Transfer Umum- Dana Alokasi Umum	5 Orang	55,000,000	DINAS PERHUBU NGAN

Kode	Urusan/ Bidang Urusan/ Program/ Kegiatan/ Sub Kegiatan	Indikator Program/ Kegiatan/ Sub Kegiatan	Capaian Kinerja dan Kerangka Pendanaan						Prakiraan Maju Rencana Tahun 2023		Perangka t Daerah Penang g Jawab					
			Target 2022		Pagu Indikatif			Lokasi	Sumber Dana	Target		Pagu Indikatif				
			Semula	Menjadi	RKPD 2022	Perubahan RKPD 2022	Bertambah/ Berkurang									
2	15	1	2.1	10	Sosialisasi Peraturan Perundang-Undangan	Jumlah peraturan perundang-undangan yang disosialisasikan	1 Buah	1 Buah	50,000,000	0	-50,000,000		Dana Transfer Umum-Dana Alokasi Umum	1 Buah	55,000,000	DINAS PERHUBUNGAN
2	15	1	2.1		Administrasi Umum Perangkat Daerah	Terpenuhinya Kebutuhan Administrasi, Keuangan dan Operasional Perkantoran	100 % 100 %	100 % 100 %	367,263,300	496,777,121	129,513,821			100 % 100 %	494,157,951	
2	15	1	2.1	1	Penyediaan Komponen Instalasi Listrik/Penerangan Bangunan Kantor	Jumlah Komponen Alat Listrik yang disediakan	43 Buah	43 Buah	3,000,000	2,600,000	-400,000	Kab. Kepulauan Selayar, Benteng, Benteng	Dana Transfer Umum-Dana Alokasi Umum	43 Buah	3,000,000	DINAS PERHUBUNGAN
2	15	1	2.1	2	Penyediaan Peralatan dan Perlengkapan Kantor	Jumlah Peralatan dan Perlengkapan Kantor yang disediakan	56 Unit	56 Unit	25,041,500	161,000,000	135,958,500	Kab. Kepulauan Selayar, Benteng, Benteng	Dana Transfer Umum-Dana Alokasi Umum	56 Unit	35,000,000	DINAS PERHUBUNGAN
2	15	1	2.1	4	Penyediaan Bahan Logistik Kantor	Jumlah Alat Tulis Kantor yang disediakan	919 Buah	919 Buah	35,631,800	33,937,121	-1,694,679	Kab. Kepulauan Selayar, Benteng, Benteng	Dana Transfer Umum-Dana Alokasi Umum	919 Buah	36,565,951	DINAS PERHUBUNGAN
2	15	1	2.1	5	Penyediaan Barang Cetak dan Penggandaan	Jumlah Foto Copy Jumlah Jilid Dokumen Jumlah Spanduk yang dicetak	22600 Lembar 102 Eksampelar 55 Meter	22600 Lembar 102 Eksampelar 55 Meter	11,540,000	11,540,000	0		Dana Transfer Umum-Dana Alokasi	22600 Lembar 102 Eksampelar 55 Meter	11,540,000	DINAS PERHUBUNGAN
2	15	1	2.1	6	Penyediaan Bahan Bacaan dan Peraturan Perundang-undangan	Jumlah Iklan Media Cetak dan Elektronik Jumlah Langganan Koran/Majalah	7 Kali 12 Koran	7 Kali 12 Koran	25,000,000	30,000,000	5,000,000		Dana Transfer Umum-Dana	7 Kali 12 Koran	33,000,000	DINAS PERHUBUNGAN
2	15	1	2.1	8	Fasilitasi Kunjungan Tamu	Jumlah Makanan dan Minuman Tamu yang disediakan	725 Dos	725 Dos	29,050,000	15,000,000	-14,050,000	Kab. Kepulauan Selayar, Benteng, Benteng	Dana Transfer Umum-Dana Alokasi Umum	725 Dos	25,052,000	DINAS PERHUBUNGAN
						Jumlah Pegawai yang Melakukan Perjalanan Dinas Keluar Daerah Luar Provinsi	10 Orang/Hari	10 Orang/Hari					Dana Transfer Umum-Dana	10 Orang/Hari		DINAS

Kode	Urusan/ Bidang Urusan/ Program/ Kegiatan/ Sub Kegiatan	Indikator Program/ Kegiatan/ Sub Kegiatan	Capaian Kinerja dan Kerangka Pendanaan						Prakiraan Maju Rencana Tahun 2023		Perangka t Daerah Penangg ung Jawab	
			Target 2022		Pagu Indikatif			Lokasi	Sumber Dana	Target		Pagu Indikatif
			Semula	Menjadi	RKPD 2022	Perubahan RKPD 2022	Bertambah/ Berkurang					
2 15 1 2.1 9	Penyelenggaraan Rapat Koordinasi dan Konsultasi SKPD	Jumlah Pelaksanaan Perjalanan Dinas dalam Daerah Jumlah Pelaksanaan Perjalanan Dinas Keluar Daerah dalam Provinsi	905 Orang/ Hari 144 Orang/ Hari	905 Orang/ Hari 144 Orang/ Hari	238,000,000	242,700,000	4,700,000		Alokasi Umum	905 Orang/ Hari 144 Orang/ Hari	350,000,000	PERHUBUNGAN
2 15 1 2.1	Penyediaan Jasa Penunjang Urusan Pemerintahan Daerah	Persentase ketersediaan jasa yang menunjang pelaksanaan tugas dan fungsi perangkat daerah	100 % 100 %	100 % 100 %	394,821,600	906,028,000	511,206,400			100 % 100 %	1,368,220,400	
2 15 1 2.1 2	Penyediaan Jasa Komunikasi, Sumber Daya Air dan Listrik	Persentase Pemenuhan Jasa Komunikasi Sumber Daya Air dan Listrik	100 %	100 %	126,300,000	128,452,000	2,152,000	Kab. Kepulauan Selayar, Benteng, Benteng	Dana Transfer Umum-Dana Alokasi Umum	100 %	132,950,000	DINAS PERHUBUNGAN
2 15 1 2.1 4	Penyediaan Jasa Pelayanan Umum Kantor	Jumlah Penerima Honorarium Petugas Penunjang Kegiatan Kantor/Lapangan	185 Orang	185 Orang	268,521,600	777,576,000	509,054,400		Dana Transfer Umum-Dana Alokasi Umum	185 Orang	1,235,270,400	DINAS PERHUBUNGAN
2 15 1 2.1	Pemeliharaan Barang Milik Daerah Penunjang Urusan Pemerintahan Daerah	Persentase Barang Milik Daerah penunjang tugas dan fungsi perangkat daerah yang dipelihara	60 % 60 %	60 % 60 %	304,142,000	348,422,000	44,280,000			60 % 60 %	356,672,000	
2 15 1 2.1 1	Penyediaan Jasa Pemeliharaan, Biaya Pemeliharaan dan Pajak Kendaraan Perorangan Dinas atau Kendaraan Dinas Jabatan	Jumlah kendaraan Dinas Jabatan yang ditingkatkan usia pakainya	1 Unit	1 Unit	38,630,000	38,630,000	0		Dana Transfer Umum-Dana Alokasi Umum	1 Unit	38,630,000	DINAS PERHUBUNGAN
2 15 1 2.1 2	Penyediaan Jasa Pemeliharaan, Biaya Pemeliharaan, Pajak, dan Perizinan Kendaraan Dinas Operasional atau Lapangan	Jumlah Kendaraan Dinas Operasional atau Lapangan yang ditingkatkan usia pakainya	27 Unit	27 Unit	220,590,000	250,000,000	29,410,000		Dana Transfer Umum-Dana Alokasi Umum	27 Unit	250,000,000	DINAS PERHUBUNGAN
2 15 1 2.1 6	Pemeliharaan Peralatan dan Mesin Lainnya	Jumlah Peralatan dan Mesin yang Jumlah Kendaraan yang ditingkatkan usia pakainya	26 Unit	26 Unit	18,042,000	18,042,000	0	Kab. Kepulauan Selayar, Semua Kecamatan, Semua Kelurahan	Dana Transfer Umum-Dana Alokasi Umum	26 Unit	18,042,000	DINAS PERHUBUNGAN

Kode	Urusan/ Bidang Urusan/ Program/ Kegiatan/ Sub Kegiatan	Indikator Program/ Kegiatan/ Sub Kegiatan	Capaian Kinerja dan Kerangka Pendanaan						Prakiraan Maju Rencana Tahun 2023		Perangka t Daerah Penang g Jawab					
			Target 2022		Pagu Indikatif			Lokasi	Sumber Dana	Target		Pagu Indikatif				
			Semula	Menjadi	RKPD 2022	Perubahan RKPD 2022	Bertambah/ Berkurang									
2	15	1	2.1	9	Pemeliharaan/Rehabilitasi Gedung Kantor dan Bangunan Lainnya	Luas Gedung Kantor yang dipelihara 187 m2	187 m2	26,880,000	41,750,000	14,870,000	Dana Transfer Umum-Dana Alokasi Umum	187 m2	50,000,000	DINAS PERHUBUNGAN		
					Panjang Pagar Kantor yang dipelihara	32 m	32 m					32 m				
2	15	2			PROGRAM PENYELENGGARAAN LALU LINTAS DAN ANGKUTAN JALAN (LLAJ)	Kinerja Lalu lintas Kabupaten (Prioritas)	30.69 %	30.69 %	1,078,886,441	940,081,600	-138,804,841		30.69 %	1,747,500,000		
2	15	2	2		Penetapan Rencana Induk Jaringan LLAJ Kabupaten/Kota	Persentase Rencana Induk Jaringan LLAJ Kabupaten yang ditetapkan	52 %	52 %	47,000,000	39,800,000	-7,200,000		52 %	50,000,000		
2	15	2	2	3	Pengendalian Pelaksanaan Rencana Induk Jaringan LLAJ Kabupaten/Kota	Jumlah Data Fasilitas Perengkapan Jalan/Keselamatan Jalan, Kepadatan Lalu Lintas dan Moda Transportasi yang tersusun	1 Laporan	1 Laporan	47,000,000	39,800,000	-7,200,000	Dana Transfer Umum-Dana Alokasi Umum	1 Laporan	50,000,000	DINAS PERHUBUNGAN	
2	15	2	2		Penyediaan Perlengkapan Jalan di Jalan Kabupaten/Kota	Persentase Ketersediaan Perlengkapan Jalan di Jalan Kabupaten	52 %	52 %	512,000,000	821,619,600	309,619,600		52 %	952,500,000		
2	15	2	2	2	Penyediaan Perlengkapan Jalan di Jalan Kabupaten/Kota	Jumlah Perlengkapan Jalan di Kabupaten/Kota	96 Unit	96 Unit	100,000,000	475,000,000	375,000,000	Kab. Kepulauan Selayar, Benteng, Semua Kelurahan Kab. Kepulauan Selayar, Bontomate ne. Tanete Kab. Kepulauan Selayar, Bontomate ne. Onto Kab. Kepulauan Selayar, Bontomani, Semua Kelurahan Kab. Kepulauan Selayar, Bontomani, Bonea Timur	Dana Transfer Umum-Dana Alokasi Umum	96 Unit	577,500,000	DINAS PERHUBUNGAN

Kode	Urusan/ Bidang Urusan/ Program/ Kegiatan/ Sub Kegiatan	Indikator Program/ Kegiatan/ Sub Kegiatan	Capaian Kinerja dan Kerangka Pendanaan						Prakiraan Maju Rencana Tahun 2023		Perangka t Daerah Penangg ung Jawab	
			Target 2022		Pagu Indikatif			Lokasi	Sumber Dana	Target		Pagu Indikatif
			Semula	Menjadi	RKPD 2022	Perubahan RKPD 2022	Bertambah/ Berkurang					
2 15 2 2 4	Rehabilitasi dan Pemeliharaan Perlengkapan Jalan	Jumlah Perlengkapan Jalan di Kabupaten/Kota yang terpelihara	145 Unit	145 Unit	412,000,000	346,619,600	-65,380,400	Kab. Kepulauan Selayar, Semua Kecamatan, Semua Kehurahan	Dana Transfer Umum- Dana Alokasi Umum	145 Unit	375,000,000	DINAS PERHUBU NGAN
2 15 2 2	Pengelolaan Terminal Penumpang Tipe C	Persentase Tingkat Keterpenuhan Pengelolaan Terminal Penumpang Tipe C	89 %	89 %	335,104,000	58,662,000	-276,442,000			89 %	70,000,000	
2 15 2 2 3	Pengembangan Sarana dan Prasarana Terminal	Jumlah sarana dan prasarana terminal yang dikembangkan	1 Unit	1 Unit	335,104,000	58,662,000	-276,442,000	Kab. Kepulauan Selayar, Benteng, Benteng Utara	PENDAPAT AN ASLI DAERAH (PAD)	1 Unit	70,000,000	DINAS PERHUBU NGAN
2 15 2 2.1	Pengujian Berkala Kendaraan Bermotor	Persentase Tingkat Keterpenuhan Pengelolaan Pengujian Berkala Kendaraan Bermotor	52 %	52 %	59,000,000	0	-59,000,000			52 %	550,000,000	
2 15 2 2.1 1	Penyediaan Sarana dan Prasarana Pengujian Berkala Kendaraan Bermotor	Jumlah Sarana dan Prasarana Pengujian Kendaraan Bermotor yang diadakan	1 Unit	1 Unit	59,000,000	0	-59,000,000	Kab. Kepulauan Selayar, Benteng, Benteng	PENDAPAT AN ASLI DAERAH (PAD)	1 Unit	550,000,000	DINAS PERHUBU NGAN
2 15 2 2.1	Pelaksanaan Manajemen dan Rekayasa Lalu Lintas untuk Jaringan Jalan Kabupaten/Kota	Persentase Tingkat Keterpenuhan Pelaksanaan Manajemen dan Rekayasa Lalu Lintas untuk Jaringan Jalan Kabupaten	52 %	52 %	125,782,441	20,000,000	-105,782,441			52 %	125,000,000	
2 15 2 2.1 5	Forum Lalu Lintas dan Angkutan Jalan Kabupaten/Kota	Jumlah Penertiban Angkutan Lebaran, Natal, Tahun Baru Perayaan Hari Besar Kenegaraan / Keagamaan dan Event Daerah	12 Kegiata n	12 Kegiata n	125,782,441	20,000,000	-105,782,441		Dana Transfer Umum- Dana Alokasi Umum	12 Kegiata n	125,000,000	DINAS PERHUBU NGAN
2 15 3	PROGRAM PENGELOLAAN PELAYARAN	Presentase Sarana dan Prasarana Perhubungan Laut yang layak fungsi	- -	- -	3,362,972,980	2,484,311,500	-878,661,480			- -	2,307,535,178	
2 15 3 2	Penerbitan Izin Usaha Angkutan Laut bagi Badan Usaha yang Berdomisili dalam Daerah Kabupaten/Kota dan Beroperasi pada Lintas Pelabuhan di Daerah Kabupaten/Kota	Persentase Keterpenuhan Izin Usaha Angkutan Laut Bagi Badan Usaha yang Berdomisili Dalam Daerah Kabupaten/Kota dan Beroperasi Pada Lintas Pelabuhan di Daerah Kabupaten/ Kota	15 %	15 %	100,000,000	0	-100,000,000			15 %	110,000,000	

Kode	Urusan/ Bidang Urusan/ Program/ Kegiatan/ Sub Kegiatan	Indikator Program/ Kegiatan/ Sub Kegiatan	Capaian Kinerja dan Kerangka Pendanaan						Prakiraan Maju Rencana Tahun 2023		Perangka t Daerah Penangg ung Jawab				
			Target 2022		Pagu Indikatif			Lokasi	Sumber Dana	Target		Pagu Indikatif			
			Semula	Menjadi	RKPD 2022	Perubahan RKPD 2022	Bertambah/ Berkurang								
2	15	3	2	2	Koordinasi dan Sinkronisasi Pengawasan Pelaksanaan Izin Usaha Angkutan Laut Kewenangan Kabupaten/Kota	Terlaksananya Koordinasi dan Sinkronisasi Pengawasan Pelaksanaan Izin Usaha Angkutan Laut Kewenangan Kabupaten/Kota	12 Kali	12 Kali	100,000,000	0	-100,000,000	Dana Transfer Umum- Dana Alokasi Umum	12 Kali	110,000,000	DINAS PERHUBU NGAN
2	15	3	2.1		Penetapan Rencana Induk dan Daerah Lingkungan Kerja (DLKR)/Daerah Lingkungan Kepentingan (DLKP) Pelabuhan Pengumpan Lokal	Persentase Keterpenuhan Penetapan Rencana Induk dan Daerah Lingkungan Kerja (DLKR)/Daerah Lingkungan Kepentingan (DLKP) Pelabuhan Pengumpan Lokal	40 %	40 %	1,200,000,000	459,697,000	-740,303,000		40 %	507,866,800	
2	15	3	2.1	1	Pelaksanaan Penyusunan Rencana Induk dan Daerah Lingkungan Kerja (DLKR)/Daerah Lingkungan Kepentingan (DLKP) Pelabuhan Pengumpan Lokal	Jumlah Dokumen FS Pelabuhan Pengumpan Lokal yang tersusun Jumlah Dokumen UKL-UPL Pelabuhan Pengumpan Lokal yang tersusun	2 Dokumen	2 Dokumen	1,200,000,000	459,697,000	-740,303,000	Dana Transfer Umum- Dana Alokasi Umum	2 Dokumen 1 Dokumen	507,866,800	DINAS PERHUBU NGAN
2	15	3	2.1		Pembangunan, Penerbitan Izin Pembangunan dan Pengoperasian Pelabuhan Pengumpan Lokal	Presentase Sarana dan Prasarana Perhubungan Laut yang Layak Fungsi	60.66 %	60.66 %	2,062,972,980	2,024,614,500	-38,358,480		60.66 %	1,689,668,378	
2	15	3	2.1	1	Fasilitasi Pemenuhan Persyaratan Perizinan Pembangunan dan Pengoperasian Pelabuhan Pengumpan Lokal	Tersedianya Perizinan Pembangunan dan Pengoperasian Pelabuhan Pengumpan Lokal	1 Laporan	1 Laporan	46,894,199	792,667,000	745,772,801	Dana Transfer Umum- Dana Alokasi Umum	1 Laporan	51,583,619	DINAS PERHUBU NGAN
						Jumlah Pembangunan / Revitalisasi / Rehabilitasi / Penambahan Panjang Tambatan Perahu	6 Unit	6 Unit				Kab. Kepulauan Selayar, Bontomate ne, Bunera Kab. Kepulauan Selayar, Bontomate ne, Menara Indah Kab. Kepulauan Selayar, Bontosikuy u. Laivolo	6 Unit		DINAS

Kode	Urusan/ Bidang Urusan/ Program/ Kegiatan/ Sub Kegiatan	Indikator Program/ Kegiatan/ Sub Kegiatan	Capaian Kinerja dan Kerangka Pendanaan						Prakiraan Maju Rencana Tahun 2023		Perangka t Daerah Penangg ung Jawab	
			Target 2022		Pagu Indikatif			Lokasi	Sumber Dana	Target		Pagu Indikatif
			Semula	Menjadi	RKPD 2022	Perubahan RKPD 2022	Bertambah/ Berkurang					
2 15 3 2.1 2	Pembangunan Pelabuhan Pengumpan Lokal				1,550,000,000	1,091,947,500	-458,052,500	Kab. Kepulauan Selayar, Bontosikuy u, Tambolong an Kab. Kepulauan Selayar, Taka Bonerate, Nyiur Indah Kab. Kepulauan Selayar, Pasimasun ggu Timur, Lingga Kab.			1,215,000,000	DINAS PERHUBU NGAN
2 15 3 2.1 3	Pengoperasian dan Pemeliharaan Pelabuhan Pengumpan Lokal	Persentase Keterpenuhan Operasioanl UPTD Pamatata, UPTD Pelabuhan Laut Lokal	94.56 %	94.56 %	350,000,000	140,000,000	-210,000,000	Kepulauan Selayar, Bontomate ne, Pamatata Kab. Kepulauan Selayar, Bontosikuy u. Lowa Kab. Kepulauan Selayar, Pasimasun ggu, Semua Kelurahan	PENDAPAT AN ASLI DAERAH (PAD)	94.56 %	295,398,100	DINAS PERHUBU NGAN
2 15 3 2.1 4	Pengawasan Pengoperasian Pelabuhan Pengumpan Lokal	Jumlah Rambu Suar yang terpelihara	2 Unit	2 Unit	116,078,781	0	-116,078,781		Dana Transfer Umum- Dana Alokasi Umum	2 Unit	127,686,659	DINAS PERHUBU NGAN
2	URUSAN PEMERINTAHAN WAJIB YANG TIDAK BERKAITAN DENGAN PELAYANAN DASAR											
2 16	URUSAN PEMERINTAHAN BIDANG KOMUNIKASI DAN INFORMATIKA				4,698,727,671	7,214,653,300	2,515,925,629				15,340,000,000	
2 16 1	PROGRAM PENUNJANG URUSAN PEMERINTAHAN DAERAH KABUPATEN/KOTA				3,345,386,292	5,318,505,900	1,973,119,608				8,710,000,000	
2 16 1 2	Perencanaan, Penganggaran, dan Evaluasi Kinerja Perangkat Daerah				40,000,000	30,075,000	-9,925,000				355,000,000	

Kode	Urusan/ Bidang Urusan/ Program/ Kegiatan/ Sub Kegiatan	Indikator Program/ Kegiatan/ Sub Kegiatan	Capaian Kinerja dan Kerangka Pendanaan						Prakiraan Maju Rencana Tahun 2023		Perangka t Daerah Penangg ung Jawab					
			Target 2022		Pagu Indikatif			Lokasi	Sumber Dana	Target		Pagu Indikatif				
			Semula	Menjadi	RKPD 2022	Perubahan RKPD 2022	Bertambah/ Berkurang									
2	16	1	2	1	Penyusunan Dokumen Perencanaan Perangkat Daerah	terlaksananya penyusunan Dokumen Perencanaan Perangkat Daerah	1 Dokumen	1 Dokumen	10,000,000	8,800,000	-1,200,000			1 Dokumen	75,000,000	DINAS KOMINFO, STATISTIK, DAN PERSANDI AN
2	16	1	2	2	Koordinasi dan Penyusunan Dokumen RKA-SKPD	Tersusunnya Dokumen RKA- SKPD	1 Dokumen	1 Dokumen	5,000,000	2,975,000	-2,025,000	Kab. Kepulauan Selayar, Benteng, Benteng	Dana Transfer Umum- Dana Alokasi Umum	1 Dokumen	30,000,000	DINAS KOMINFO, STATISTIK, DAN PERSANDI AN
2	16	1	2	3	Koordinasi dan Penyusunan Dokumen Perubahan RKA-SKPD	Tersusunnya Dokumen RKA- SKPD Perubahan	1 Dokumen	1 Dokumen	5,000,000	3,475,000	-1,525,000	Kab. Kepulauan Selayar, Benteng, Benteng	Dana Transfer Umum- Dana Alokasi Umum	1 Dokumen	30,000,000	DINAS KOMINFO, STATISTIK, DAN PERSANDI AN
2	16	1	2	4	Koordinasi dan Penyusunan DPA- SKPD	Tersusunnya Dokumen DPA- SKPD	1 Dokumen	1 Dokumen	5,000,000	2,975,000	-2,025,000	Kab. Kepulauan Selayar, Benteng, Benteng	Dana Transfer Umum- Dana Alokasi Umum	1 Dokumen	30,000,000	DINAS KOMINFO, STATISTIK, DAN PERSANDI AN
2	16	1	2	5	Koordinasi dan Penyusunan Perubahan DPA-SKPD	Tersusunnya Dokumen DPA- SKPD Perubahan	1 Dokumen	1 Dokumen	5,000,000	2,975,000	-2,025,000	Kab. Kepulauan Selayar, Benteng, Benteng	Dana Transfer Umum- Dana Alokasi Umum	1 Dokumen	30,000,000	DINAS KOMINFO, STATISTIK, DAN PERSANDI AN
2	16	1	2	6	Koordinasi dan Penyusunan Laporan Capaian Kinerja dan Ikhtisar Realisasi Kinerja SKPD	Tersedianya Laporan Capaian Kinerja dan Ikhtisar Realisasi Kinerja SKPD	1 Dokumen	1 Dokumen	0	0	0	Kab. Kepulauan Selayar, Benteng, Benteng	Dana Transfer Umum- Dana Alokasi Umum	1 Dokumen	100,000,000	DINAS KOMINFO, STATISTIK, DAN PERSANDI AN
2	16	1	2	7	Evaluasi Kinerja Perangkat Daerah	Terselenggaranya Evaluasi Kinerja Perangkat Daerah	100 persen	100 persen	10,000,000	8,875,000	-1,125,000	Kab. Kepulauan Selayar, Benteng, Benteng	Dana Transfer Umum- Dana Alokasi Umum	100 persen	60,000,000	DINAS KOMINFO, STATISTIK, DAN PERSANDI AN
2	16	1	2		Administrasi Keuangan Perangkat Daerah				2,290,500,000	2,307,493,022	16,993,022				3,775,000,000	
2	16	1	2	1	Penyediaan Gaji dan Tunjangan ASN	Tersedianya Gaji dan Tunjangan ASN	100 persen	100 persen	2,260,500,000	2,288,998,022	28,498,022	Kab. Kepulauan Selayar, Benteng, Benteng	Dana Transfer Umum- Dana Alokasi Umum	100 persen	3,500,000,000	DINAS KOMINFO, STATISTIK, DAN PERSANDI AN

Kode	Urusan/ Bidang Urusan/ Program/ Kegiatan/ Sub Kegiatan	Indikator Program/ Kegiatan/ Sub Kegiatan	Capaian Kinerja dan Kerangka Pendanaan						Prakiraan Maju Rencana Tahun 2023		Perangka t Daerah Penangg ung Jawab					
			Target 2022		Pagu Indikatif			Lokasi	Sumber Dana	Target		Pagu Indikatif				
			Semula	Menjadi	RKPD 2022	Perubahan RKPD 2022	Bertambah/ Berkurang									
2	16	1	2	2	Penyediaan Administrasi Pelaksanaan Tugas ASN	Tersedianya Administrasi Pelaksanaan Tugas ASN	100 persen	100 persen	0	0	0	Kab. Kepulauan Selayar, Benteng, Benteng	Dana Transfer Umum- Dana Alokasi Umum	100 persen	40,000,000	DINAS KOMINFO, STATISTIK, DAN PERSANDI AN
2	16	1	2	3	Pelaksanaan Penatausahaan dan Pengujian/Verifikasi Keuangan SKPD	Terlaksananya Penatausahaan dan Verifikasi Keuangan SKPD	100 persen	100 persen	10,000,000	5,895,000	-4,105,000	Kab. Kepulauan Selayar, Semua Kecamatan, Semua Kecurahan Kab.	Dana Transfer Umum- Dana Alokasi Umum	100 persen	40,000,000	DINAS KOMINFO, STATISTIK, DAN PERSANDI AN
2	16	1	2	4	Koordinasi dan Pelaksanaan Akuntansi SKPD	Tersedianya Dokumen Pelaporan Keuangan	100 persen	100 persen	0	0	0	Kab. Kepulauan Selayar, Semua Kecamatan, Semua Kecurahan Kab.	Dana Transfer Umum- Dana Alokasi Umum	100 persen	50,000,000	DINAS KOMINFO, STATISTIK, DAN PERSANDI AN
2	16	1	2	5	Koordinasi dan Penyusunan Laporan Keuangan Akhir Tahun SKPD	Terlaksananya Laporan Keuangan Ahir Tahun	1 Dokumen	1 Dokumen	5,000,000	4,500,000	-500,000	Semua Kab/Kota, Semua Kecamatan, Semua Kecurahan Kab.	Dana Transfer Umum- Dana Alokasi Umum	1 Dokumen	35,000,000	DINAS KOMINFO, STATISTIK, DAN PERSANDI AN
2	16	1	2	6	Pengelolaan dan Penyiapan Bahan Tanggapan Pemeriksaan	Tersusunnya Hasil Tanggapan Pemeriksaan	1 Dokumen	1 Dokumen	0	0	0	Kab. Kepulauan Selayar, Benteng, Benteng	Dana Transfer Umum- Dana Alokasi Umum	1 Dokumen	40,000,000	DINAS KOMINFO, STATISTIK, DAN PERSANDI AN
2	16	1	2	7	Koordinasi dan Penyusunan Laporan Keuangan Bulanan/Triwulanan/Semesteran SKPD	Tersusunnya Laporan Keuangan Bulanan/Semesteran	12 Dokumen	12 Dokumen	7,500,000	4,100,000	-3,400,000	Kab. Kepulauan Selayar, Benteng, Benteng	Dana Transfer Umum- Dana Alokasi Umum	12 Dokumen	35,000,000	DINAS KOMINFO, STATISTIK, DAN PERSANDI AN
2	16	1	2	8	Penyusunan Pelaporan dan Analisis Prognosis Realisasi Anggaran	Terlaksannya Pelaporan Prognosis Realisasi Anggaran	100 persen	100 persen	7,500,000	4,000,000	-3,500,000	Semua Kab/Kota, Semua Kecamatan, Semua Kecurahan	Dana Transfer Umum- Dana Alokasi Umum	100 persen	35,000,000	DINAS KOMINFO, STATISTIK, DAN PERSANDI AN
2	16	1	2		Administrasi Barang Milik Daerah pada Perangkat Daerah				0	0	0				90,000,000	

Kode	Urusan/ Bidang Urusan/ Program/ Kegiatan/ Sub Kegiatan	Indikator Program/ Kegiatan/ Sub Kegiatan	Capaian Kinerja dan Kerangka Pendanaan						Prakiraan Maju Rencana Tahun 2023		Perangka t Daerah Penangg ung Jawab					
			Target 2022		Pagu Indikatif			Lokasi	Sumber Dana	Target		Pagu Indikatif				
			Semula	Menjadi	RKPD 2022	Perubahan RKPD 2022	Bertambah/ Berkurang									
2	16	1	2	5	Rekonsiliasi dan Penyusunan Laporan Barang Milik Daerah pada SKPD	Terlaksananya Rekonsiliasi dan Penyusunan Laporan Barang Milik Daerah pada SKPD	100 persen	100 persen	0	0	0	Kab. Kepulauan Selayar, Semua Kecamatan, Semua Kelurahan	Dana Transfer Umum-Dana Alokasi Umum	100 persen	90,000,000	DINAS KOMINFO, STATISTIK, DAN PERSANDIAN
2	16	1	2.1		Administrasi Kepegawaian Perangkat Daerah				40,000,000	0	-40,000,000				325,000,000	
2	16	1	2.1	2	Pengadaan Pakaian Dinas Beserta Atribut Kelengkapannya	Tersedianya Pakaian Dinas Beserta Perlengkapannya	100 persen	100 persen	0	0	0	Kab. Kepulauan Selayar, Semua Kecamatan, Semua Kelurahan	Dana Transfer Umum-Dana Alokasi Umum	100 persen	55,000,000	DINAS KOMINFO, STATISTIK, DAN PERSANDIAN
2	16	1	2.1	8	Pemindahan Tugas ASN	Terlaksananya Pemindahan Tugas ASN	100 persen	100 persen	0	0	0		Dana Transfer Umum-Dana Alokasi Umum	100 persen	30,000,000	DINAS KOMINFO, STATISTIK, DAN PERSANDIAN
2	16	1	2.1	9	Pendidikan dan Pelatihan Pegawai Berdasarkan Tugas dan Fungsi	Terlaksananya Pendidikan dan Pelatihan Formal	2 Orang	2 Orang	40,000,000	0	-40,000,000	Kab. Kepulauan Selayar, Semua Kecamatan, Semua Kelurahan	Dana Transfer Umum-Dana Alokasi Umum	2 Orang	80,000,000	DINAS KOMINFO, STATISTIK, DAN PERSANDIAN
2	16	1	2.1	10	Sosialisasi Peraturan Perundang-Undangan	Terselenggaranya Sosialisasi Peraturan Perundang-Undangan	1 Kegiatan	1 Kegiatan	0	0	0	Kab. Kepulauan Selayar, Semua Kecamatan, Semua Kelurahan	Dana Transfer Umum-Dana Alokasi Umum	1 Kegiatan	80,000,000	DINAS KOMINFO, STATISTIK, DAN PERSANDIAN
2	16	1	2.1	11	Bimbingan Teknis Implementasi Peraturan Perundang-Undangan	Terselenggaranya Bimtek Implementasi Peraturan Perundang-undangan	1 Kegiatan	1 Kegiatan	0	0	0	Kab. Kepulauan Selayar, Semua Kecamatan, Semua Kelurahan	Dana Transfer Umum-Dana Alokasi Umum	1 Kegiatan	80,000,000	DINAS KOMINFO, STATISTIK, DAN PERSANDIAN
2	16	1	2.1		Administrasi Umum Perangkat Daerah				498,760,500	2,477,339,000	1,978,578,500				1,800,000,000	
2	16	1	2.1	1	Penyediaan Komponen Instalasi Listrik/Penerangan Bangunan Kantor	Tersedianya Instalasi Listrik/Penerangan Bangunan Kantor	100 persen	100 persen	0	0	0	Kab. Kepulauan Selayar, Semua Kecamatan, Semua Kelurahan	Dana Transfer Umum-Dana Alokasi Umum	100 persen	80,000,000	DINAS KOMINFO, STATISTIK, DAN PERSANDIAN

Kode	Urusan/ Bidang Urusan/ Program/ Kegiatan/ Sub Kegiatan	Indikator Program/ Kegiatan/ Sub Kegiatan	Capaian Kinerja dan Kerangka Pendanaan						Prakiraan Maju Rencana Tahun 2023		Perangka t Daerah Penangg ung Jawab					
			Target 2022		Pagu Indikatif			Lokasi	Sumber Dana	Target		Pagu Indikatif				
			Semula	Menjadi	RKPD 2022	Perubahan RKPD 2022	Bertambah/ Berkurang									
2	16	1	2.1	2	Penyediaan Peralatan dan Perlengkapan Kantor	Tersedianya Jasa Peralatan dan Perlengkapan Kantor	100 persen	100 persen	98,850,500	1,947,754,000	1,848,903,500	Kab. Kepulauan Selayar, Semua Kecamatan, Semua Kelurahan	Dana Transfer Umum- Dana Alokasi Umum	100 persen	250,000,000	DINAS KOMINFO, STATISTIK, DAN PERSANDI AN
2	16	1	2.1	3	Penyediaan Peralatan Rumah Tangga	Tersedianya Peralatan Rumah Tangga	100 persen	100 persen	0	0	0	Kab. Kepulauan Selayar, Semua Kecamatan, Semua Kelurahan	Dana Transfer Umum- Dana Alokasi Umum	100 persen	120,000,000	DINAS KOMINFO, STATISTIK, DAN PERSANDI AN
2	16	1	2.1	5	Penyediaan Barang Cetak dan Penggandaan	Tersedianya Barang Cetak dan Penggandaan	100 persen	100 persen	90,000,000	239,980,000	149,980,000	Kab. Kepulauan Selayar, Semua Kecamatan, Semua Kelurahan	Dana Transfer Umum- Dana Alokasi Umum	100 persen	225,000,000	DINAS KOMINFO, STATISTIK, DAN PERSANDI AN
2	16	1	2.1	6	Penyediaan Bahan Bacaan dan Peraturan Perundang-undangan	Tersedianya Bahan Bacaan dan Pertauran Perundang- undangan	100 persen	100 persen	50,000,000	68,040,000	18,040,000	Kab. Kepulauan Selayar, Semua Kecamatan, Semua Kelurahan	Dana Transfer Umum- Dana Alokasi Umum	100 persen	75,000,000	DINAS KOMINFO, STATISTIK, DAN PERSANDI AN
2	16	1	2.1	8	Fasilitasi Kunjungan Tamu	Terlaksananya Fasilitas Kunjungan Tamu	100 persen	100 persen	9,910,000	21,565,000	11,655,000	Kab. Kepulauan Selayar, Semua Kecamatan, Semua Kelurahan	Dana Transfer Umum- Dana Alokasi Umum	100 persen	50,000,000	DINAS KOMINFO, STATISTIK, DAN PERSANDI AN
2	16	1	2.1	9	Penyelenggaraan Rapat Koordinasi dan Konsultasi SKPD	Terlaksananya Koordinasi dan Konsultasi ke Luar Daerah dan Dalam Daerah	1 tahun	1 tahun	250,000,000	200,000,000	-50,000,000	Kab. Kepulauan Selayar, Semua Kecamatan, Semua Kelurahan	Dana Transfer Umum- Dana Alokasi Umum	1 tahun	1,000,000,000	DINAS KOMINFO, STATISTIK, DAN PERSANDI AN
2	16	1	2.1		Pengadaan Barang Milik Daerah Penunjang Urusan Pemerintah Daerah				0	23,308,000	23,308,000				1,135,000,000	
2	16	1	2.1	1	Pengadaan Kendaraan Perorangan Dinas atau Kendaraan Dinas Jabatan	Tersedianya Mobil Jabatan	1 Unit	1 Unit	0	0	0	Kab. Kepulauan Selayar, Semua Kecamatan, Semua Kelurahan	Dana Transfer Umum- Dana Alokasi Umum	1 Unit	550,000,000	DINAS KOMINFO, STATISTIK, DAN PERSANDI AN

Kode	Urusan/ Bidang Urusan/ Program/ Kegiatan/ Sub Kegiatan	Indikator Program/ Kegiatan/ Sub Kegiatan	Capaian Kinerja dan Kerangka Pendanaan						Prakiraan Maju Rencana Tahun 2023		Perangka t Daerah Penangg ung Jawab					
			Target 2022		Pagu Indikatif			Lokasi	Sumber Dana	Target		Pagu Indikatif				
			Semula	Menjadi	RKPD 2022	Perubahan RKPD 2022	Bertambah/ Berkurang									
2	16	1	2.1	2	Pengadaan Kendaraan Dinas Operasional atau Lapangan	Tersedianya Kendaraan Dinas/Operasioanal	1 Unit	1 Unit	0	0	0	Kab. Kepulauan Selayar, Semua Kecamatan, Semua Kelurahan	Dana Transfer Umum-Dana Alokasi Umum	1 Unit	260,000,000	DINAS KOMINFO, STATISTIK, DAN PERSANDIAN
2	16	1	2.1	5	Pengadaan Mebel	Tersedianya Meubelur Kantor	5 Unit	5 Unit	0	23,308,000	23,308,000	Kab. Kepulauan Selayar, Semua Kecamatan, Semua Kelurahan	Dana Transfer Umum-Dana Alokasi Umum	5 Unit	325,000,000	DINAS KOMINFO, STATISTIK, DAN PERSANDIAN
2	16	1	2.1		Penyediaan Jasa Penunjang Urusan Pemerintahan Daerah				426,575,792	231,417,161	-195,158,631				720,000,000	
2	16	1	2.1	1	Penyediaan Jasa Surat Menyurat	Tersedianya Jasa Surat Menyurat	100 persen	100 persen	20,000,000	16,974,800	-3,025,200	Kab. Kepulauan Selayar, Semua Kecamatan, Semua Kelurahan	Dana Transfer Umum-Dana Alokasi Umum	100 persen	120,000,000	DINAS KOMINFO, STATISTIK, DAN PERSANDIAN
2	16	1	2.1	2	Penyediaan Jasa Komunikasi, Sumber Daya Air dan Listrik	Tersedianya Jasa Komunikasi, Sumber Daya air dan Listrik	1 tahun	1 tahun	50,000,000	49,999,761	-239	Kab. Kepulauan Selayar, Semua Kecamatan, Semua Kelurahan	Dana Transfer Umum-Dana Alokasi Umum	1 tahun	125,000,000	DINAS KOMINFO, STATISTIK, DAN PERSANDIAN
2	16	1	2.1	3	Penyediaan Jasa Peralatan dan Perlengkapan Kantor	Tersedianya Jasa Peralatan dan Perlengkapan Kantor	100 persen	100 persen	0	0	0	Kab. Kepulauan Selayar, Semua Kecamatan, Semua Kelurahan	Dana Transfer Umum-Dana Alokasi Umum	100 persen	175,000,000	DINAS KOMINFO, STATISTIK, DAN PERSANDIAN
2	16	1	2.1	4	Penyediaan Jasa Pelayanan Umum Kantor	Tersedianya Jasa Pelayanan Umum Kantor	100 persen	100 persen	356,575,792	164,442,600	-192,133,192	Kab. Kepulauan Selayar, Semua Kecamatan, Semua Kelurahan	Dana Transfer Umum-Dana Alokasi Umum	100 persen	300,000,000	DINAS KOMINFO, STATISTIK, DAN PERSANDIAN
2	16	1	2.1		Pemeliharaan Barang Milik Daerah Penunjang Urusan Pemerintahan Daerah				49,550,000	248,873,717	199,323,717				510,000,000	

Kode	Urusan/ Bidang Urusan/ Program/ Kegiatan/ Sub Kegiatan	Indikator Program/ Kegiatan/ Sub Kegiatan	Capaian Kinerja dan Kerangka Pendanaan						Prakiraan Maju Rencana Tahun 2023		Perangka t Daerah Penangg ung Jawab					
			Target 2022		Pagu Indikatif			Lokasi	Sumber Dana	Target		Pagu Indikatif				
			Semula	Menjadi	RKPD 2022	Perubahan RKPD 2022	Bertambah/ Berkurang									
2	16	1	2.1	1	Penyediaan Jasa Pemeliharaan, Biaya Pemeliharaan dan Pajak Kendaraan Perorangan Dinas atau Kendaraan Dinas Jabatan	tersedianya Jasa Pemeliharaan, Biaya Pemeliharaan, Pajak dan Perizinan Kendaraan Dinas Jabatan	100 persen	100 persen	38,630,000	41,615,000	2,985,000	Kab. Kepulauan Selayar, Semua Kecamatan, Semua Kelurahan	Dana Transfer Umum-Dana Alokasi Umum	100 persen	60,000,000	DINAS KOMINFO, STATISTIK, DAN PERSANDIAN
2	16	1	2.1	2	Penyediaan Jasa Pemeliharaan, Biaya Pemeliharaan, Pajak, dan Perizinan Kendaraan Dinas Operasional atau Lapangan	Tersedianya Jasa Pemeliharaan dan Perizinan Kendaraan Dinas/Operasional	4 Unit	4 Unit	10,920,000	106,019,000	95,099,000	Kab. Kepulauan Selayar, Semua Kecamatan, Semua Kelurahan	Dana Transfer Umum-Dana Alokasi Umum	4 Unit	75,000,000	DINAS KOMINFO, STATISTIK, DAN PERSANDIAN
2	16	1	2.1	5	Pemeliharaan Mebel	Terlaksananya Pemeliharaan Rutin/Berkala Meubelur	30 Unit	30 Unit	0	0	0	Kab. Kepulauan Selayar, Semua Kecamatan, Semua Kelurahan	Dana Transfer Umum-Dana Alokasi Umum	30 Unit	35,000,000	DINAS KOMINFO, STATISTIK, DAN PERSANDIAN
2	16	1	2.1	6	Pemeliharaan Peralatan dan Mesin Lainnya	Terlaksananya Pemeliharaan Peralatan dan Mesin Lainnya	100 persen	100 persen	0	0	0	Kab. Kepulauan Selayar, Semua Kecamatan, Semua Kelurahan	Dana Transfer Umum-Dana Alokasi Umum	100 persen	45,000,000	DINAS KOMINFO, STATISTIK, DAN PERSANDIAN
2	16	1	2.1	9	Pemeliharaan/Rehabilitasi Gedung Kantor dan Bangunan Lainnya	Terlaksananya Pemeliharaan Gedung Kantor	100 persen	100 persen	0	39,396,717	39,396,717	Kab. Kepulauan Selayar, Semua Kecamatan, Semua Kelurahan	Dana Transfer Umum-Dana Alokasi Umum	100 persen	160,000,000	DINAS KOMINFO, STATISTIK, DAN PERSANDIAN
2	16	1	2.1	10	Pemeliharaan/Rehabilitasi Sarana dan Prasarana Gedung Kantor atau Bangunan Lainnya	Terlaksananya Pemeliharaan Peralatan & Perlengkapan Kantor	30 Unit	30 Unit	0	61,843,000	61,843,000	Kab. Kepulauan Selayar, Semua Kecamatan, Semua Kelurahan	Dana Transfer Umum-Dana Alokasi Umum	30 Unit	75,000,000	DINAS KOMINFO, STATISTIK, DAN PERSANDIAN
2	16	1	2.1	11	Pemeliharaan/Rehabilitasi Sarana dan Prasarana Pendukung Gedung Kantor atau Bangunan Lainnya	Terlaksananya Pemeliharaan Rutin/Berkala Perlengkapan Gedung Kantor	15 Unit	15 Unit	0	0	0	Kab. Kepulauan Selayar, Semua Kecamatan, Semua Kelurahan	Dana Transfer Umum-Dana Alokasi Umum	15 Unit	60,000,000	DINAS KOMINFO, STATISTIK, DAN PERSANDIAN
2	16	2			PROGRAM INFORMASI DAN KOMUNIKASI PUBLIK				1,000,187,750	1,263,291,000	263,103,250				3,220,000,000	

Kode	Urusan/ Bidang Urusan/ Program/ Kegiatan/ Sub Kegiatan	Indikator Program/ Kegiatan/ Sub Kegiatan	Capaian Kinerja dan Kerangka Pendanaan						Prakiraan Maju Rencana Tahun 2023		Perangka t Daerah Penang g Jawab	
			Target 2022		Pagu Indikatif			Lokasi	Sumber Dana	Target		Pagu Indikatif
			Semula	Menjadi	RKPD 2022	Perubahan RKPD 2022	Bertambah/ Berkurang					
2 16 2 2	Pengelolaan Informasi dan Komunikasi Publik Pemerintah Daerah Kabupaten/Kota				1,000,187,750	1,263,291,000	263,103,250			3,220,000,000		
2 16 2 2 2	Monitoring Opini dan Aspirasi Publik	Terlaksananya Monitoring Opini dan aspirasi Publik	100 persen	100 persen	15,187,750	7,587,000	-7,600,750	Kab. Kepulauan Selayar, Semua Kecamatan, Semua Kelurahan	Dana Transfer Umum- Dana Alokasi Umum	100 persen	110,000,000	DINAS KOMINFO, STATISTIK, DAN PERSANDI AN
2 16 2 2 3	Monitoring Informasi dan Penetapan Agenda Prioritas Komunikasi Pemerintah Daerah	Terlaksananya Informasi dan Penetapan Agenda Prioritas Komunikais Pemerintah Daerah	100 persen	100 persen	0	0	0	Kab. Kepulauan Selayar, Semua Kecamatan, Semua Kelurahan	Dana Transfer Umum- Dana Alokasi Umum	100 persen	160,000,000	DINAS KOMINFO, STATISTIK, DAN PERSANDI AN
2 16 2 2 4	Pengelolaan Konten dan Perencanaan Media Komunikasi Publik	terkelolanya Konten dan Perencanaan Media Komunikasi Publik	100 persen	100 persen	25,000,000	24,200,000	-800,000	Kab. Kepulauan Selayar, Semua Kecamatan, Semua Kelurahan	Dana Transfer Umum- Dana Alokasi Umum	100 persen	225,000,000	DINAS KOMINFO, STATISTIK, DAN PERSANDI AN
2 16 2 2 5	Pengelolaan Media Komunikasi Publik	Terkelolanya Media Komunikasi Publik	100 persen	100 persen	615,000,000	867,500,000	252,500,000	Kab. Kepulauan Selayar, Semua Kecamatan, Semua Kelurahan	Dana Transfer Umum- Dana Alokasi Umum	100 persen	1,100,000,000	DINAS KOMINFO, STATISTIK, DAN PERSANDI AN
2 16 2 2 6	Pelayanan Informasi Publik	Terlaksananya Layanan Informasi Publik	100 persen	100 persen	300,000,000	293,004,000	-6,996,000	Kab. Kepulauan Selayar, Semua Kecamatan, Semua Kelurahan	Dana Transfer Umum- Dana Alokasi Umum	100 persen	800,000,000	DINAS KOMINFO, STATISTIK, DAN PERSANDI AN
2 16 2 2 7	Layanan Hubungan Media	Tersedianya Layanan Hubungan Media	100 persen	100 persen	20,000,000	45,000,000	25,000,000	Kab. Kepulauan Selayar, Semua Kecamatan, Semua Kelurahan	Dana Transfer Umum- Dana Alokasi Umum	100 persen	120,000,000	DINAS KOMINFO, STATISTIK, DAN PERSANDI AN

Kode	Urusan/ Bidang Urusan/ Program/ Kegiatan/ Sub Kegiatan	Indikator Program/ Kegiatan/ Sub Kegiatan	Capaian Kinerja dan Kerangka Pendanaan						Prakiraan Maju Rencana Tahun 2023		Perangka t Daerah Penangg ung Jawab					
			Target 2022		Pagu Indikatif			Lokasi	Sumber Dana	Target		Pagu Indikatif				
			Semula	Menjadi	RKPD 2022	Perubahan RKPD 2022	Bertambah/ Berkurang									
2	16	2	2	8	Kemitraan dengan Pemangku Kepentingan	Terlaksananya Kemitraan dengan Pemangku Kepentngan	100 persen	100 persen	0	26,000,000	26,000,000	Kab. Kepulauan Selayar, Semua Kecamatan, Semua Kelurahan	Dana Transfer Umum- Dana Alokasi Umum	100 persen	150,000,000	DINAS KOMINFO, STATISTIK, DAN PERSANDI AN
2	16	2	2	9	Manajemen Komunikasi Krisis	Terlaksananya Manajemen Komunikasi Krisis	100 persen	100 persen	0	0	0	Kab. Kepulauan Selayar, Semua Kecamatan, Semua Kelurahan	Dana Transfer Umum- Dana Alokasi Umum	100 persen	60,000,000	DINAS KOMINFO, STATISTIK, DAN PERSANDI AN
2	16	2	2	10	Penguatan Kapasitas Sumber Daya Komunikasi Publik	Terselenggaranya Penguatan Kapasitas Sumber Daya Komunikasi Publik	100 persen	100 persen	0	0	0	Kab. Kepulauan Selayar, Semua Kecamatan, Semua Kelurahan	Dana Transfer Umum- Dana Alokasi Umum	100 persen	80,000,000	DINAS KOMINFO, STATISTIK, DAN PERSANDI AN
2	16	2	2	11	Penguatan Tata Kelola Komisi Informasi di Daerah	Terselenggaranya Tata Kelola Komisi Informasi Daerah	100 persen	100 persen	0	0	0	Kab. Kepulauan Selayar, Semua Kecamatan, Semua Kelurahan	Dana Transfer Umum- Dana Alokasi Umum	100 persen	75,000,000	DINAS KOMINFO, STATISTIK, DAN PERSANDI AN
2	16	2	2	12	Penyelenggaraan Hubungan Masyarakat, Media dan Kemitraan Komunitas	Terselenggaranya Hubungan Masyarakat, Media dan Kemitraan Komunitas	100 persen	100 persen	25,000,000	0	-25,000,000	Kab. Kepulauan Selayar, Semua Kecamatan, Semua Kelurahan	Dana Transfer Umum- Dana Alokasi Umum	100 persen	110,000,000	DINAS KOMINFO, STATISTIK, DAN PERSANDI AN
2	16	2	2	13	Penyediaan/Pengadaan Sarana dan Prasarana Pendukung Informasi dan Komunikasi Publik Pemerintah Daerah Kabupaten/Kota	Terwujudnya Penyediaan Sarana dan Parasarana Pendukung Informasi dan Komunikasi Publik Pemerintah Daerah	100 persen	100 persen	0	0	0	Kab. Kepulauan Selayar, Semua Kecamatan, Semua Kelurahan	Dana Transfer Umum- Dana Alokasi Umum	100 persen	230,000,000	DINAS KOMINFO, STATISTIK, DAN PERSANDI AN
2	16	3			PROGRAM APLIKASI INFORMATIKA				353,153,629	632,856,400	279,702,771				3,410,000,000	
2	16	3	2		Pengelolaan Nama Domain yang telah Ditetapkan oleh Pemerintah Pusat dan Sub Domain di Lingkup Pemerintah Daerah Kabupaten/Kota				55,153,629	56,778,000	1,624,371				835,000,000	

Kode	Urusan/ Bidang Urusan/ Program/ Kegiatan/ Sub Kegiatan	Indikator Program/ Kegiatan/ Sub Kegiatan	Capaian Kinerja dan Kerangka Pendanaan						Prakiraan Maju Rencana Tahun 2023		Perangka t Daerah Penang g Jawab					
			Target 2022		Pagu Indikatif			Lokasi	Sumber Dana	Target		Pagu Indikatif				
			Semula	Menjadi	RKPD 2022	Perubahan RKPD 2022	Bertambah/ Berkurang									
2	16	3	2	1	Pendaftaran Nama Domain Pemerintah Kabupaten/Kota	Terkelolanya Domain Pemerintah Kabupaten/Kota	100 persen	100 persen	34,000,000	27,329,000	-6,671,000	Kab. Kepulauan Selayar, Semua Kecamatan, Semua Kelurahan	Dana Transfer Umum- Dana Alokasi Umum	100 persen	230,000,000	DINAS KOMINFO, STATISTIK, DAN PERSANDI AN
2	16	3	2	2	Penatalaksanaan dan Pengawasan Nama Domain dan Sub Domain dalam Penyelenggaraan Pemerintahan Daerah Kabupaten/Kota	Terlaksananya Pengawasan nama Domain dan Sub Domain dalam Penyelenggaraan Pemerintahan Daerah Kabupaten/Kota	100 persen	100 persen	21,153,629	16,000,000	-5,153,629	Kab. Kepulauan Selayar, Semua Kecamatan, Semua Kelurahan	Dana Transfer Umum- Dana Alokasi Umum	100 persen	230,000,000	DINAS KOMINFO, STATISTIK, DAN PERSANDI AN
2	16	3	2	3	Penyelenggaraan Sistem Jaringan Intra Pemerintah Daerah	Terselenggaranya sistem Jaringan Intra Pemerintah daerah	100 persen	100 persen	0	13,449,000	13,449,000	Kab. Kepulauan Selayar, Semua Kecamatan, Semua Kelurahan	Dana Transfer Umum- Dana Alokasi Umum	100 persen	375,000,000	DINAS KOMINFO, STATISTIK, DAN PERSANDI AN
2	16	3	2		Pengelolaan e-government Di Lingkup Pemerintah Daerah Kabupaten/Kota				298,000,000	576,078,400	278,078,400				2,575,000,000	
2	16	3	2	1	Penatalaksanaan dan Pengawasan e-government dalam Penyelenggaraan Pemerintahan Daerah Kabupaten/Kota	Terlaksananya Pengawasan e- Government dalam penyelenggaraan Pemerintah Daerah Kabupaten/Kota	100 persen	100 persen	0	175,297,000	175,297,000	Kab. Kepulauan Selayar, Semua Kecamatan, Semua Kelurahan	Dana Transfer Umum- Dana Alokasi Umum	100 persen	175,000,000	DINAS KOMINFO, STATISTIK, DAN PERSANDI AN
2	16	3	2	2	Sinkronisasi Pengelolaan Rencana Induk dan Anggaran Pemerintahan Berbasis Elektronik	Terlaksananya Sinkronisasi Pengelolaan Rencana Induk dan anggaran Pemerintahan Berbasis Elektronik	100 persen	100 persen	20,000,000	18,504,000	-1,496,000	Kab. Kepulauan Selayar, Semua Kecamatan, Semua Kelurahan	Dana Transfer Umum- Dana Alokasi Umum	100 persen	110,000,000	DINAS KOMINFO, STATISTIK, DAN PERSANDI AN
2	16	3	2	3	Pengelolaan Pusat Data Pemerintahan Daerah	Terkelolanya Pusat Data Pemerintahan Daerah	100 persen	100 persen	0	730,000	730,000	Kab. Kepulauan Selayar, Semua Kecamatan, Semua Kelurahan	Dana Transfer Umum- Dana Alokasi Umum	100 persen	175,000,000	DINAS KOMINFO, STATISTIK, DAN PERSANDI AN

Kode	Urusan/ Bidang Urusan/ Program/ Kegiatan/ Sub Kegiatan	Indikator Program/ Kegiatan/ Sub Kegiatan	Capaian Kinerja dan Kerangka Pendanaan						Prakiraan Maju Rencana Tahun 2023		Perangka t Daerah Penang g Jawab					
			Target 2022		Pagu Indikatif			Lokasi	Sumber Dana	Target		Pagu Indikatif				
			Semula	Menjadi	RKPD 2022	Perubahan RKPD 2022	Bertambah/ Berkurang									
2	16	3	2	4	Penyelenggaraan Sistem Komunikasi Intra Pemerintah Daerah	Terselenggaranya Sistem Komunikasi Intra Pemerintah Daerah	100 persen	100 persen	130,000,000	155,071,000	25,071,000	Kab. Kepulauan Selayar, Semua Kecamatan, Semua Kelurahan	Dana Transfer Umum-Dana Alokasi Umum	100 persen	225,000,000	DINAS KOMINFO, STATISTIK, DAN PERSANDIAN
2	16	3	2	5	Koordinasi dan Sinkronisasi Sistem Keamanan Informasi	Terlaksananya Koordinasi dan Sinkronisasi sistem Keamanan Informasi	100 persen	100 persen	0	0	0	Kab. Kepulauan Selayar, Semua Kecamatan, Semua Kelurahan	Dana Transfer Umum-Dana Alokasi Umum	100 persen	225,000,000	DINAS KOMINFO, STATISTIK, DAN PERSANDIAN
2	16	3	2	6	Koordinasi dan Sinkronisasi Data dan Informasi Elektronik	Terlaksananya Koordinasi dan Sinkronisasi Data dan Informasi Elektronik	100 persen	100 persen	0	43,625,000	43,625,000	Kab. Kepulauan Selayar, Semua Kecamatan, Semua Kelurahan	Dana Transfer Umum-Dana Alokasi Umum	100 persen	220,000,000	DINAS KOMINFO, STATISTIK, DAN PERSANDIAN
2	16	3	2	7	Pengembangan Aplikasi dan Proses Bisnis Pemerintahan Berbasis Elektronik	terlaksananya pengembangan aplikasi dan proses Bisnis Pemerintahan berbasis elektronik	100 persen	100 persen	53,000,000	58,737,000	5,737,000		Dana Transfer Umum-Dana Alokasi Umum	100 persen	325,000,000	DINAS KOMINFO, STATISTIK, DAN PERSANDIAN
2	16	3	2	8	Penyelenggaraan Sistem Penghubung Layanan Pemerintah	Terlaksananya Sistem Peghubung Layanan Pemerintah	100 persen	100 persen	0	0	0	Kab. Kepulauan Selayar, Semua Kecamatan, Semua Kelurahan	Dana Transfer Umum-Dana Alokasi Umum	100 persen	160,000,000	DINAS KOMINFO, STATISTIK, DAN PERSANDIAN
2	16	3	2	9	Pengembangan dan Pengelolaan Ekosistem Kabupaten/Kota Cerdas dan Kota Cerdas	Terselenggaranya pengelolaan Ekosistem Kabupaten/Kota Cerdas dan Kota Cerdas	100 persen	100 persen	50,000,000	765,000	-49,235,000	Kab. Kepulauan Selayar, Semua Kecamatan, Semua Kelurahan	Dana Transfer Umum-Dana Alokasi Umum	100 persen	275,000,000	DINAS KOMINFO, STATISTIK, DAN PERSANDIAN
2	16	3	2	10	Pengembangan dan Pengelolaan Sumber Daya Teknologi Informasi dan Komunikasi Pemerintah Daerah	Terlaksananya Pengembangan dan pengelolaan Sumber Daya Teknologi Informasi dan Komunikasi Pemerintah Daerah	100 persen	100 persen	0	53,678,400	53,678,400	Kab. Kepulauan Selayar, Semua Kecamatan, Semua Kelurahan	Dana Transfer Umum-Dana Alokasi Umum	100 persen	225,000,000	DINAS KOMINFO, STATISTIK, DAN PERSANDIAN

Kode	Urusan/ Bidang Urusan/ Program/ Kegiatan/ Sub Kegiatan	Indikator Program/ Kegiatan/ Sub Kegiatan	Capaian Kinerja dan Kerangka Pendanaan						Prakiraan Maju Rencana Tahun 2023		Perangka t Daerah Penangg ung Jawab					
			Target 2022		Pagu Indikatif			Lokasi	Sumber Dana	Target		Pagu Indikatif				
			Semula	Menjadi	RKPD 2022	Perubahan RKPD 2022	Bertambah/ Berkurang									
2	16	3	2	11	Pengelolaan Government Chief Information Officer (GCIO)	Terkelolanya GCIO	100 persen	100 persen	45,000,000	39,547,000	-5,453,000	Kab. Kepulauan Selayar, Semua Kecamatan, Semua Kelurahan	Dana Transfer Umum- Dana Alokasi Umum	100 persen	230,000,000	DINAS KOMINFO, STATISTIK, DAN PERSANDI AN
2	16	3	2	12	Monitoring, Evaluasi dan Pelaporan Pengembangan Ekosistem SPBE	Terselenggaranya Monitoring Evaluasi dan Pelaporan Pengembangan Ekosistem SPBE	100 persen	100 persen	0	30,124,000	30,124,000	Kab. Kepulauan Selayar, Semua Kecamatan, Semua Kelurahan	Dana Transfer Umum- Dana Alokasi Umum	100 persen	230,000,000	DINAS KOMINFO, STATISTIK, DAN PERSANDI AN
2	20				URUSAN PEMERINTAHAN BIDANG STATISTIK				343,328,076	205,148,000	-138,180,076				1,599,400,000	
2	20	2			PROGRAM PENYELENGGARAAN STATISTIK SEKTORAL				343,328,076	205,148,000	-138,180,076				1,599,400,000	
2	20	2	2		Penyelenggaraan Statistik Sektoral di Lingkup Daerah Kabupaten/Kota				343,328,076	205,148,000	-138,180,076				1,599,400,000	
2	20	2	2	1	Koordinasi dan Sinkronisasi Pengumpulan, Pengolahan, Analisis dan Diseminasi Data Statistik Sektoral	Terlaksananya Koordinasi dan Sinkronisasi Pengumpulan, Pengolahan, Analisis dan Desiminasi Data Statistik Sektoral	100 persen	100 persen	140,328,076	68,586,000	-71,742,076	Kab. Kepulauan Selayar, Semua Kecamatan, Semua Kelurahan	Dana Transfer Umum- Dana Alokasi Umum	100 persen	325,000,000	DINAS KOMINFO, STATISTIK, DAN PERSANDI AN
2	20	2	2	2	Peningkatan kapasitas SDM Pemerintah Daerah dalam Peningkatan Mutu Statistik Daerah yang Terintegrasi	Terlaksananya Kapasitas SDM Pemerintah Daerah dalam Peningkatan Mutu Statistik Daerah yang terintegrasi	100 persen	100 persen	63,000,000	19,643,000	-43,357,000	Kab. Kepulauan Selayar, Semua Kecamatan, Semua Kelurahan	Dana Transfer Umum- Dana Alokasi Umum	100 persen	274,400,000	DINAS KOMINFO, STATISTIK, DAN PERSANDI AN
2	20	2	2	3	Membangun Metadata Statistik Sektoral	Terselenggaranya Metadata Statistik Sektoral	100 persen	100 persen	30,000,000	33,264,000	3,264,000	Kab. Kepulauan Selayar, Semua Kecamatan, Semua Kelurahan	Dana Transfer Umum- Dana Alokasi Umum	100 persen	225,000,000	DINAS KOMINFO, STATISTIK, DAN PERSANDI AN
2	20	2	2	4	Peningkatan Kapasitas Kelembagaan Statistik Sektoral	meningkatnya Kapasitas Kelembagaan Statistik Sektoral	100 persen	100 persen	30,000,000	8,233,000	-21,767,000	Kab. Kepulauan Selayar, Semua Kecamatan, Semua Kelurahan	Dana Transfer Umum- Dana Alokasi Umum	100 persen	75,000,000	DINAS KOMINFO, STATISTIK, DAN PERSANDI AN

Kode	Urusan/ Bidang Urusan/ Program/ Kegiatan/ Sub Kegiatan	Indikator Program/ Kegiatan/ Sub Kegiatan	Capaian Kinerja dan Kerangka Pendanaan						Prakiraan Maju Rencana Tahun 2023		Perangka t Daerah Penangg ung Jawab					
			Target 2022		Pagu Indikatif			Lokasi	Sumber Dana	Target		Pagu Indikatif				
			Semula	Menjadi	RKPD 2022	Perubahan RKPD 2022	Bertambah/ Berkurang									
2	20	2	2	5	Pengembangan Infrastruktur	Terlaksananya Pengembangan Infrastruktur	100 persen	100 persen	50,000,000	58,382,000	8,382,000	Kab. Kepulauan Selayar, Semua Kecamatan, Semua Kelurahan	Dana Transfer Umum-Dana Alokasi Umum	100 persen	325,000,000	DINAS KOMINFO, STATISTIK, DAN PERSANDIAN
2	20	2	2	6	Penyelenggaraan Otorisasi Statistik Sektoral di Daerah	Terlaksananya Otorisasi Statistik Sektoral di Daerah	100 persen	100 persen	30,000,000	17,040,000	-12,960,000	Kab. Kepulauan Selayar, Semua Kecamatan, Semua Kelurahan	Dana Transfer Umum-Dana Alokasi Umum	100 persen	375,000,000	DINAS KOMINFO, STATISTIK, DAN PERSANDIAN
2	21				URUSAN PEMERINTAHAN BIDANG PERSANDIAN			344,094,253	629,206,600	285,112,347			1,125,000,000			
2	21	2			PROGRAM PENYELENGGARAAN PERSANDIAN UNTUK PENGAMANAN INFORMASI				344,094,253	629,206,600	285,112,347			1,125,000,000		
2	21	2	2		Penyelenggaraan Persandian untuk Pengamanan Informasi Pemerintah Daerah Kabupaten/Kota				324,094,253	477,220,600	153,126,347			775,000,000		
2	21	2	2	1	Penetapan Kebijakan Tata Kelola Keamanan Informasi dan Jaring Komunikasi Sandi Pemerintah Daerah Kabupaten/Kota	Terselenggaranya Kebijakan Tata Kelola Kemanan Informasi dan Jaring Komunikasi Sandi Pemerintah Daerah	100 persen	100 persen	45,000,000	14,892,600	-30,107,400	Kab. Kepulauan Selayar, Benteng, Benteng	Dana Transfer Umum-Dana Alokasi Umum	100 persen	125,000,000	DINAS KOMINFO, STATISTIK, DAN PERSANDIAN
2	21	2	2	2	Pelaksanaan Analisis Kebutuhan dan Pengelolaan Sumber Daya Keamanan Informasi Pemerintah Daerah Kabupaten/Kota	Terlaksananya Analisis Kebutuhan dan Pengelolaan Sumber Daya Keamanan Infromasi Pemerintah Daerah	100 persen	100 persen	65,000,000	248,146,700	183,146,700	Kab. Kepulauan Selayar, Semua Kecamatan, Semua Kelurahan	Dana Transfer Umum-Dana Alokasi Umum	100 persen	200,000,000	DINAS KOMINFO, STATISTIK, DAN PERSANDIAN
2	21	2	2	3	Pelaksanaan Keamanan Informasi Pemerintahan Daerah Kabupaten/Kota Berbasis Elektronik dan Non Elektronik	Terselenggaranya Keamanan Informasi Pemerintah Daerah Kabupaten Berbasis Elektronik dan Non Elektronik	100 persen	100 persen	161,094,253	74,922,000	-86,172,253	Kab. Kepulauan Selayar, Semua Kecamatan, Semua Kelurahan	Dana Transfer Umum-Dana Alokasi Umum	100 persen	220,000,000	DINAS KOMINFO, STATISTIK, DAN PERSANDIAN
2	21	2	2	4	Penyediaan Layanan Keamanan Informasi Pemerintah Daerah Kabupaten/Kota	Tersedianya Layanan Keamanan Informasi Pemerintah Daerah	100 persen	100 persen	53,000,000	139,259,300	86,259,300	Kab. Kepulauan Selayar, Semua Kecamatan, Semua Kelurahan	Dana Transfer Umum-Dana Alokasi Umum	100 persen	230,000,000	DINAS KOMINFO, STATISTIK, DAN PERSANDIAN

Kode	Urusan/ Bidang Urusan/ Program/ Kegiatan/ Sub Kegiatan	Indikator Program/ Kegiatan/ Sub Kegiatan	Capaian Kinerja dan Kerangka Pendanaan						Prakiraan Maju Rencana Tahun 2023		Perangka t Daerah Penang g Jawab	
			Target 2022		Pagu Indikatif			Lokasi	Sumber Dana	Target		Pagu Indikatif
			Semula	Menjadi	RKPD 2022	Perubahan RKPD 2022	Bertambah/ Berkurang					
2 21 2 2	Penetapan Pola Hubungan Komunikasi Sandi Antar Perangkat Daerah Kabupaten/Kota				20,000,000	151,986,000	131,986,000			350,000,000		
2 21 2 2 1	Operasionalisasi Jaring Komunikasi Sandi Pemerintah Daerah Kabupaten/Kota	Terkelolanya Jaring Komunikasi Sandi Pemerintah Daerah Kabupaten/Kota	100 persen	100 persen	20,000,000	151,986,000	131,986,000	Kab. Kepulauan Selayar, Semua Kecamatan, Semua Kehurahan	Dana Transfer Umum- Dana Alokasi Umum	100 persen	350,000,000	DINAS KOMINFO, STATISTIK, DAN PERSANDI AN
2	URUSAN PEMERINTAHAN WAJIB YANG TIDAK BERKAITAN DENGAN PELAYANAN DASAR											
2 7	URUSAN PEMERINTAHAN BIDANG TENAGA KERJA				664,546,000	1,223,924,000	559,378,000			769,651,560		
2 7 2	PROGRAM PERENCANAAN TENAGA KERJA	Rasio Daya Serap Tenaga Kerja	50,41 %	50,41 %	20,000,000	0	-20,000,000			50,41 %	40,395,200	
2 7 2 2	Penyusunan Rencana Tenaga Kerja (RTK)	Tersusunnya Rencana Tenaga Kerja Makro Daerah	1 Laporan	1 Laporan	20,000,000	0	-20,000,000			1 Laporan	40,395,200	
2 7 2 2 1	Penyusunan Rencana Tenaga Kerja Makro	Kelembagaan Pengelolaan KIPT Pengelolaan Sentra KIPT Pengelolaan Sub-Sentra KIPT tersusunnya database sistem informasi ketenagkerjaan tersusunnya rencana peningkatan produktivitas tenaga kerja makro	1 tahun 1 tahun 1 tahun 1 dokumen 1 dokumen	1 tahun 1 tahun 1 tahun 1 dokumen 1 dokumen	0	0	0	Kab. Kepulauan Selayar, Semua Kecamatan, Semua Kelurahan	Dana Transfer Umum- Dana Alokasi Umum	1 tahun 1 tahun 1 tahun 1 dokumen 1 dokumen	40,395,200	DINAS PMPTSP DAN TENAGA KERJA
2 7 2 2 2	Penyusunan Rencana Tenaga Kerja Mikro	pembinaan tenaga kerja dan peningkatan usaha mandiri masyarakat tersusunnya rencana peningkatan produktivitas tenaga kerja mikro	1 tahun 1 dokumen	1 tahun 1 dokumen	20,000,000	0	-20000000	Kab. Kepulauan Selayar, Semua Kecamatan, Semua Kehurahan	Dana Transfer Umum- Dana Alokasi Umum	1 tahun 1 dokumen	0	DINAS PMPTSP DAN TENAGA KERJA
2 7 3	PROGRAM PELATIHAN KERJA DAN PRODUKTIVITAS TENAGA KERJA	Persentase Tenaga Kerja Bersertifikat Kompetensi (Prioritas)	0.4 %	0.4 %	394,769,000	148,540,000	-246,229,000			0.4 %	587,940,200	
2 7 3 2	Pelaksanaan Pelatihan berdasarkan Unit Kompetensi	Jumlah pelatihan yang terlaksana dan bersertifikat kompetensi Jumlah Tenaga Kerja yang Dilatih	10 pelatihu n 36 orang	10 pelatihu n 36 orang	314,769,000	127,310,000	-187,459,000			10 pelatihu n 36 orang	507,940,200	
2 7 3 2 1	Proses Pelaksanaan Pendidikan dan Pelatihan Keterampilan bagi Pencari Kerja berdasarkan Klaster Kompetensi	Jumlah lulusan bersertifikat pelatihan	30 orang	16 orang	50,000,000	33,840,000	-16,160,000	Kab. Kepulauan Selayar, Semua Kecamatan, Semua Kehurahan	Dana Transfer Umum- Dana Alokasi Umum	16 orang	100,000,000	DINAS PMPTSP DAN TENAGA KERJA

Kode	Urusan/ Bidang Urusan/ Program/ Kegiatan/ Sub Kegiatan	Indikator Program/ Kegiatan/ Sub Kegiatan	Capaian Kinerja dan Kerangka Pendanaan						Prakiraan Maju Rencana Tahun 2023		Perangka t Daerah Penangg ung Jawab					
			Target 2022		Pagu Indikatif			Lokasi	Sumber Dana	Target		Pagu Indikatif				
			Semula	Menjadi	RKPD 2022	Perubahan RKPD 2022	Bertambah/ Berkurang									
								0	DBH CHT							
2	7	3	2	2	Koordinasi Lintas Lembaga dan Kerja Sama dengan Sektor Swasta untuk Penyediaan Instruktur serta Sarana dan Prasarana Lembaga Pelatihan Kerja	Jumlah kelompok Alumni BLK yang memperoleh Bantuan Peralatan	4 kelompok	4 kelompok	264,769,000	93,470,000	-171,299,000	Kab. Kepulauan Selayar, Semua Kecamatan, Semua Kelurahan	Dana Transfer Umum- Dana Alokasi Umum	4 kelompok	407,940,200	DINAS PMPTSP DAN TENAGA KERJA
2	7	3	2		Konsultansi Produktivitas pada Perusahaan Kecil	Jumlah Perusahaan yang menerapkan program peningkatan produktivitas	10 perusah aan	10 perusah aan	30,000,000	21,230,000	-8,770,000			10 perusah aan	30,000,000	
2	7	3	2	1	Pelaksanaan Konsultasi Produktivitas kepada Perusahaan Kecil	Jumlah konsultasi produktivitas pada perusahaan kecil yang dilakukan	16 kali	16 kali	30,000,000	21,230,000	-8,770,000	Kab. Kepulauan Selayar, Semua Kecamatan, Semua Kelurahan	Dana Transfer Umum- Dana Alokasi Umum	16 kali	30,000,000	DINAS PMPTSP DAN TENAGA KERJA
2	7	3	2.1		Pengukuran Produktivitas Tingkat Daerah Kabupaten/Kota				50,000,000	0	-50,000,000				50,000,000	
2	7	3	2.1	1	Pengukuran Kompetensi dan Produktivitas Tenaga Kerja	terukurnya kompetensi dan produktivitas tenaga kerja	1 tahun	1 tahun	50,000,000	0	-50,000,000	Kab. Kepulauan Selayar, Semua Kecamatan, Semua Kelurahan	Dana Transfer Umum- Dana Alokasi Umum	1 tahun	50,000,000	DINAS PMPTSP DAN TENAGA KERJA
2	7	4			PROGRAM PENEMPATAN TENAGA KERJA	Persentase Tenaga Kerja yang Ditempatkan (Prioritas)	19.84 %	19.84 %	166,000,000	37,944,000	-128,056,000			19.84 %	46,316,160	
2	7	4	2		Pelayanan Antarkerja di Daerah Kabupaten/Kota	Jumlah tenaga kerja yang mendapat pelayanan antar kerja	60 Orang	60 Orang	80,000,000	37,944,000	-42,056,000			60 Orang	30,000,000	
2	7	4	2	1	Penyediaan Sumber Daya Pelayanan antar Kerja	Jumlah layanan antarkerja yang tersedia	2 layanan	2 layanan	25,000,000	25,834,000	834,000	Kab. Kepulauan Selayar, Semua Kecamatan, Semua Kelurahan	Dana Transfer Umum- Dana Alokasi Umum	2 layanan	30,000,000	DINAS PMPTSP DAN TENAGA KERJA
						Jumlah SDM Pelayanan antar Kerja yang Mendapatkan Pelatihan Melalui Bimtek dan lain-lain untuk Peningkatan Kompetensi		25 orang						25 orang		DINAS PMPTSP DAN TENAGA KERJA

Kode	Urusan/ Bidang Urusan/ Program/ Kegiatan/ Sub Kegiatan	Indikator Program/ Kegiatan/ Sub Kegiatan	Capaian Kinerja dan Kerangka Pendanaan						Prakiraan Maju Rencana Tahun 2023		Perangkat Daerah Penanggung Jawab					
			Target 2022		Pagu Indikatif			Lokasi	Sumber Dana	Target		Pagu Indikatif				
			Semula	Menjadi	RKPD 2022	Perubahan RKPD 2022	Bertambah/ Berkurang									
2	7	4	2	2	Pelayanan antar Kerja	JJumlah Tenaga Kerja yang Ditempatkan Melalui Layanan AKAD dan AKL	20 Orang	50 Orang	20,000,000	12,110,000	-7,890,000	Kab. Kepulauan Selayar, Semua Kecamatan, Semua Kelurahan	Dana Transfer Umum- Dana Alokasi Umum	50 Orang	0	DINAS PMPTSP DAN TENAGA KERJA
2	7	4	2	3	Penyuluhan dan Bimbingan Jabatan bagi Pencari Kerja	Terlaksananya Penyuluhan dan Bimbingan Jabatan Bagi Pencari Kerja	1 tahun	1 tahun	0	0	0	Kab. Kepulauan Selayar, Semua Kecamatan, Semua Kelurahan	Dana Transfer Umum- Dana Alokasi Umum	1 tahun	0	DINAS PMPTSP DAN TENAGA KERJA
2	7	4	2	4	Penyelenggaraan Unit Layanan Disabilitas Ketenagakerjaan	Tersedianya Penyelenggaraan Unit Layanan Disabilitas Ketenagakerjaan	30 Orang	30 Orang	35,000,000	0	-35,000,000	Kab. Kepulauan Selayar, Semua Kecamatan, Semua Kelurahan	Dana Transfer Umum- Dana Alokasi Umum	30 Orang	0	DINAS PMPTSP DAN TENAGA KERJA
2	7	4	2	5	Perluasan Kesempatan Kerja	Adanya penyerapan tenaga kerja dan penciptaan lapangan kerja baru	1 tahun	1 tahun	0	0	0	Kab. Kepulauan Selayar, Semua Kecamatan, Semua Kelurahan	Dana Transfer Umum- Dana Alokasi Umum	1 tahun	0	DINAS PMPTSP DAN TENAGA KERJA
2	7	4	2		Penerbitan Izin Lembaga Penempatan Tenaga Kerja Swasta (LPTKS) dalam 1 (satu) Daerah Kabupaten/Kota				0	0	0				0	
2	7	4	2	1	Penyediaan Sumber Daya Perizinan LPTKS secara Terintegrasi	Tersedianya sumber daya perizinan LPTKS secara terintegrasi	1 tahun	1 tahun	0	0	0	Kab. Kepulauan Selayar, Semua Kecamatan, Semua Kelurahan	Dana Transfer Umum- Dana Alokasi Umum	1 tahun	0	DINAS PMPTSP DAN TENAGA KERJA
2	7	4	2	2	Pengawasan dan Pengendalian LPTKS	Terlaksananya Pengawasan dan pengendalian LPTKS	1 tahun	1 tahun	0	0	0	Kab. Kepulauan Selayar, Semua Kecamatan, Semua Kelurahan	Dana Transfer Umum- Dana Alokasi Umum	1 tahun	0	DINAS PMPTSP DAN TENAGA KERJA
2	7	4	2		Pengelolaan Informasi Pasar Kerja	Terlaksananya pelayanan penempatan tenaga kerja	1 Tahun	1 Tahun	20,000,000	0	-20,000,000			1 Tahun	16,316,160	

Kode	Urusan/ Bidang Urusan/ Program/ Kegiatan/ Sub Kegiatan	Indikator Program/ Kegiatan/ Sub Kegiatan	Capaian Kinerja dan Kerangka Pendanaan						Prakiraan Maju Rencana Tahun 2023		Perangka t Daerah Penangg ung Jawab					
			Target 2022		Pagu Indikatif			Lokasi	Sumber Dana	Target		Pagu Indikatif				
			Semula	Menjadi	RKPD 2022	Perubahan RKPD 2022	Bertambah/ Berkurang									
2	7	4	2	1	Pemeliharaan dan Operasional Aplikasi Informasi Pasar Kerja Online	Tersedianya Pemeliharaan Pelayanan Informasi Pasar Kerja Online	1 Aplikasi	1 Aplikasi	20,000,000	0	-20,000,000	Kab. Kepulauan Selayar, Semua Kecamatan, Semua Kelurahan	Dana Transfer Umum- Dana Alokasi Umum	1 Aplikasi	16,316,160	DINAS PMPTSP DAN TENAGA KERJA
2	7	4	2	2	Pelayanan dan Penyediaan Informasi Pasar Kerja Online	Terlaksananya Pelayanan dan Penyediaan Informasi Pasar Kerja Online	1 tahun	1 tahun	0	0	0	Kab. Kepulauan Selayar, Semua Kecamatan, Semua Kelurahan	Dana Transfer Umum- Dana Alokasi Umum	1 tahun	0	DINAS PMPTSP DAN TENAGA KERJA
2	7	4	2	3	Job Fair/Bursa Kerja	Terlaksananya Job Fair/ Bursa Kerja	1 tahun	1 tahun	0	0	0	Kab. Kepulauan Selayar, Semua Kecamatan, Semua Kelurahan	Dana Transfer Umum- Dana Alokasi Umum	1 tahun	0	DINAS PMPTSP DAN TENAGA KERJA
2	7	4	2		Pelindungan PMI (Pra dan Purna Penempatan) di Daerah Kabupaten/Kota	Adanya pelindungan dan Peningkatan kompetensi calon pekerja migran indonesia (PMI) / pekerja migran indonesia (PMI), Keluarga CPMI/PMI	1 Tahun	1 Tahun	25,000,000	0	-25,000,000			1 Tahun	0	
2	7	4	2	1	Peningkatan Pelindungan dan Kompetensi Calon Pekerja Migran Indonesia (PMI)/Pekerja Migran Indonesia (PMI)	Adanya Peningkatan pelindungan dan kompetensi calon pekerja migran indonesia (PMI) / pekerja migran indonesia (PMI)	6 orang	6 orang	25,000,000	0	-25,000,000	Kab. Kepulauan Selayar, Semua Kecamatan, Semua Kelurahan	Dana Transfer Umum - Dana Alokasi Umum	6 orang	0	DINAS PMPTSP DAN TENAGA KERJA
2	7	4	2	2	Penyediaan Layanan Terpadu pada Calon Pekerja Migran	Tersedianya layanan terpadu pada calon pekerja migran	1 tahun	1 tahun	0	0	0	Kab. Kepulauan Selayar, Semua Kecamatan, Semua Kelurahan	Dana Transfer Umum- Dana Alokasi Umum	1 tahun	0	DINAS PMPTSP DAN TENAGA KERJA
2	7	4	2	3	Pemberdayaan Pekerja Migran Indonesia Purna Penempatan	Terlaksananya Pemberdayaan pekerja migran indonesia purna penempatan	1 tahun	1 tahun	0	0	0	Kab. Kepulauan Selayar, Semua Kecamatan, Semua Kelurahan	Dana Transfer Umum- Dana Alokasi Umum	1 tahun	0	DINAS PMPTSP DAN TENAGA KERJA

Kode	Urusan/ Bidang Urusan/ Program/ Kegiatan/ Sub Kegiatan	Indikator Program/ Kegiatan/ Sub Kegiatan	Capaian Kinerja dan Kerangka Pendanaan						Prakiraan Maju Rencana Tahun 2023		Perangka t Daerah Penangg ung Jawab					
			Target 2022		Pagu Indikatif			Lokasi	Sumber Dana	Target		Pagu Indikatif				
			Semula	Menjadi	RKPD 2022	Perubahan RKPD 2022	Bertambah/ Berkurang									
2	7	4	2.1	Penerbitan Perpanjangan IMTA yang Lokasi Kerja dalam 1 (satu) Daerah Kabupaten/Kota	Adanya Koordinasi dan Sinkronisasi Perpanjangan IMTA	1 Tahun	1 Tahun	41,000,000	0	-41,000,000			1 Tahun	0	DINAS PMPTSP DAN TENAGA KERJA	
2	7	4	2.1	1	Koordinasi dan Sinkronisasi Perpanjangan IMTA yang Lokasi Kerja dalam 1 (satu) Daerah Kabupaten/Kota	Adanya Koordinasi dan sinkronisasi perpanjangan IMTA yang lokasi kerja dalam 1 (satu daerah kabupaten/kota	5 Orang	5 Orang	41,000,000	0	-41,000,000	Kab. Kepulauan Selayar, Semua Kecamatan, Semua Kelurahan	Dana Transfer Umum-Dana Alokasi Umum	5 Orang	0	DINAS PMPTSP DAN TENAGA KERJA
2	7	5		PROGRAM HUBUNGAN INDUSTRIAL	Persentase Perusahaan yang Menerapkan Tata Kelola Perusahaan yang Layak (Penunjang)	0.60 %	0.60 %	83,777,000	1,037,440,000	953,663,000			0.60 %	95,000,000		
2	7	5	2	Pengesahan Peraturan Perusahaan dan Pendaftaran Perjanjian Kerja Bersama untuk Perusahaan yang hanya Beroperasi dalam 1 (satu) Daerah Kabupaten/Kota	Jumlah Perusahaan yang Memiliki Peraturan Perusahaan	10 Perusaha aan	10 Perusah aan	53,777,000	2,320,000	-51,457,000			10 Perusah aan	65,000,000		
2	7	5	2	1	Pengesahan Peraturan Perusahaan bagi Perusahaan	Jumlah perusahaan yang telah memiliki Peraturan Perusahaan (PP)	15 Perusah aan	15 Perusah aan	20,000,000	2,320,000	-17,680,000	Kab. Kepulauan Selayar, Semua Kecamatan, Semua Kelurahan	Dana Transfer Umum-Dana Alokasi Umum	15 Perusah aan	25,000,000	DINAS PMPTSP DAN TENAGA KERJA
2	7	5	2	3	Penyelenggaraan Pendataan dan Informasi Sarana Hubungan Industrial dan Jaminan Sosial Tenaga Kerja serta Pengupahan	Terlaksananya Pendataan dan Informasi Sarana Hubungan Industrial dan Jamiman Sosial Tenaga kerja Pengupahan Perundang-undangan Hubungan Industrial dan Jaminan Sosial Tenaga Kerja bagi Perusaha dan Tenaga	20 Perusah aan	20 Perusah aan	33,777,000	0	-33,777,000	Kab. Kepulauan Selayar, Semua Kecamatan, Semua Kelurahan	Dana Transfer Umum-Dana Alokasi Umum	20 Perusah aan	40,000,000	DINAS PMPTSP DAN TENAGA KERJA
2	7	5	2		Pencegahan dan Penyelesaian Perselisihan Hubungan Industrial, Mogok Kerja dan Penutupan Perusahaan di Daerah Kabupaten/Kota	Jumlah Bimbingan Teknis/ Sosialisasi/FGD Tata Cara Pencegahan dan Penyelesaian Perselisihan Hubungan Industrial, Mogok Kerja, dab Penutupan Perusahaan yang terlaksana	1 kali	1 kali	30,000,000	1,035,120,000	1,005,120,000			1 kali	30,000,000	

Kode	Urusan/ Bidang Urusan/ Program/ Kegiatan/ Sub Kegiatan	Indikator Program/ Kegiatan/ Sub Kegiatan	Capaian Kinerja dan Kerangka Pendanaan							Prakiraan Maju Rencana Tahun 2023		Perangka t Daerah Penangg ung Jawab				
			Target 2022		Pagu Indikatif			Lokasi	Sumber Dana	Target	Pagu Indikatif					
			Semula	Menjadi	RKPD 2022	Perubahan RKPD 2022	Bertambah/ Berkurang									
2	7	5	2	1	Pencegahan Perselisihan Hubungan Industrial, Mogok Kerja, dan Penutupan Perusahaan yang Berakibat/Berdampak pada Kepentingan di 1 (satu) Daerah Kabupaten/Kota	Jumlah bimbingan teknis/sosialisasi/FGD tata cara pencegahan dan penyelesaian perselisihan hubungan industrial, Mogok Kerja, dan Penutupan Perusahaan yang terlaksana	1 kali	1 kali	30,000,000	0	-30,000,000	Kab. Kepulauan Selayar, Semua Kecamatan, Semua Kelurahan	Dana Transfer Umum-Dana Alokasi Umum	1 kali	30,000,000	DINAS PMPTSP DAN TENAGA KERJA
2	7	5	2	2	Penyelesaian Perselisihan Hubungan Industrial, Mogok Kerja, dan Penutupan Perusahaan yang Berakibat/Berdampak pada Kepentingan di 1 (satu) Daerah Kabupaten/Kota	Terselesaikannya perselisihan hubungan industrial, mogok kerja dan penutupan perusahaan	1 tahun	1 tahun	0	0	0	Kab. Kepulauan Selayar, Semua Kecamatan, Semua Kelurahan	Dana Transfer Umum-Dana Alokasi Umum	1 tahun	0	DINAS PMPTSP DAN TENAGA KERJA
2	7	5	2	3	Penyelenggaraan Verifikasi dan Rekapitulasi Keanggotaan pada Organisasi Pengusaha, Federasi dan Konfederasi Serikat Pekerja/Serikat Buruh serta Non Afiliasi	Terselenggaranya verifikasi dan rekapitulasi keanggotaan pada organisasi pengusaha, federasi dan konfederasi serikat pekerja/serikat buruh serta non aviliasi	10 kelembagaan	10 kelembagaan	0	0	0	Kab. Kepulauan Selayar, Semua Kecamatan, Semua Kelurahan	Dana Transfer Umum-Dana Alokasi Umum	10 kelembagaan	0	DINAS PMPTSP DAN TENAGA KERJA
2	7	5	2	4	Pelaksanaan Operasional Lembaga Kerjasama Tripartit Daerah Kabupaten/Kota	Terlaksananya operasional lembaga kerja sama tripartit daerah kabupaten/kota	10 lembaga	10 lembaga	0	0	0	Kab. Kepulauan Selayar, Semua Kecamatan, Semua Kelurahan	Dana Transfer Umum-Dana Alokasi Umum	10 lembaga	0	DINAS PMPTSP DAN TENAGA KERJA
2	7	5	2	5	Pengembangan Pelaksanaan Jaminan Sosial Tenaga Kerja dan Fasilitas Kesejahteraan Pekerja	Jumlah program pelaksanaan jaminan sosial tenaga kerja dan fasilitas kesejahteraan pekerja	2 program	2 program	0	1,035,120,000	1,035,120,000	Kab. Kepulauan Selayar, Semua Kecamatan, Semua Kelurahan	Dana Transfer Umum-Dana Alokasi Umum	2 program	0	DINAS PMPTSP DAN TENAGA KERJA
2	18				URUSAN PEMERINTAHAN BIDANG PENANAMAN MODAL				7,622,896,000	5,882,393,199	-1,740,502,801				7,249,090,221	
2	18	1			PROGRAM PENUNJANG URUSAN PEMERINTAHAN DAERAH KABUPATEN/KOTA	Persentase Capaian Kinerja Keuangan (Penunjang) Persentase Capaian Kinerja (Penunjang)	83.00 % 63.03 %	83.00 % 63.03 %	7,147,852,000	5,085,409,199	-2,062,442,801			83.00 % 63.03 %	6,522,335,073	
					Perencanaan, Penganggaran,	Jumlah Ketersediaan Dokumen Perencanaan, Penganggaran dan Evaluasi Kinerja Perangkat Daerah Terpenuhinya Penyediaan Barang Cetak dan Penggandaan	10 Dokumen 0 %	10 Dokumen 0 %						10 Dokumen 0 %		

Kode	Urusan/ Bidang Urusan/ Program/ Kegiatan/ Sub Kegiatan	Indikator Program/ Kegiatan/ Sub Kegiatan	Capaian Kinerja dan Kerangka Pendanaan						Prakiraan Maju Rencana Tahun 2023		Perangka t Daerah Penang g Jawab	
			Target 2022		Pagu Indikatif			Lokasi	Sumber Dana	Target		Pagu Indikatif
			Semula	Menjadi	RKPD 2022	Perubahan RKPD 2022	Bertambah/ Berkurang					
2 18 1 2	dan Evaluasi Kinerja Perangkat Daerah	Tersedianya Dokumen Pelaporan Keuangan Bulanan/Semesteran/Tahunan SKPD Tersedianya dokumen perencanaan SKPD Tersedianya Dokumen RKA SKPD	0 % 1 Tahun 100 %	0 % 1 Tahun 100 %	175,000,000	28,585,000	-146,415,000			0 % 1 Tahun 100 %	44,000,000	
2 18 1 2 1	Penyusunan Dokumen Perencanaan Perangkat Daerah	Jumlah Dokumen Renja dan Perubahan Renja yang disusun dan ditetapkan, jumlah Dokumen Renstra PD yang disusun dan ditetapkan N/A 2 dok 5,000,000 2 dok 5,000,000 2 dok 5,000,000 2 dok 5,000,000 24 dok 5,000,000 2 dok 5,000,000 02 Koordinasi dan Penyusunan Dokumen RKA SKPD Jumlah Dokumen RKA pokok yang tersusun	2 dokumen	2 dokumen	20,000,000	2,740,000	-17,260,000	Kab. Kepulauan Selayar, Benteng, Benteng	Dana Transfer Umum-Dana Alokasi Umum	2 dokumen	5,000,000	DINAS PMPTSP DAN TENAGA KERJA
2 18 1 2 2	Koordinasi dan Penyusunan Dokumen RKA-SKPD	Jumlah Dokumen RKA pokok yang tersusun	1 dokumen	1 dokumen	30,000,000	4,590,000	-25,410,000	Kab. Kepulauan Selayar, Benteng, Benteng	Dana Transfer Umum-Dana Alokasi Umum	1 dokumen	6,000,000	DINAS PMPTSP DAN TENAGA KERJA
2 18 1 2 3	Koordinasi dan Penyusunan Dokumen Perubahan RKA-SKPD	Jumlah Dokumen RKA perubahan yang tersusun	1 dokumen	1 dokumen	25,000,000	4,000,000	-21,000,000	Kab. Kepulauan Selayar, Benteng, Benteng	Dana Transfer Umum-Dana Alokasi Umum	1 dokumen	6,000,000	DINAS PMPTSP DAN TENAGA KERJA
2 18 1 2 4	Koordinasi dan Penyusunan DPA-SKPD	Jumlah Dokumen DPA pokok yang tersusun	1 dokumen	1 dokumen	30,000,000	4,000,000	-26,000,000	Kab. Kepulauan Selayar, Benteng, Benteng	Dana Transfer Umum-Dana Alokasi Umum	1 dokumen	6,000,000	DINAS PMPTSP DAN TENAGA KERJA
2 18 1 2 5	Koordinasi dan Penyusunan Perubahan DPA-SKPD	Jumlah Dokumen DPA perubahan yang tersusun	1 dokumen	1 dokumen	25,000,000	5,255,000	-19,745,000	Kab. Kepulauan Selayar, Benteng, Benteng	Dana Transfer Umum-Dana Alokasi Umum	1 dokumen	6,000,000	DINAS PMPTSP DAN TENAGA KERJA
2 18 1 2 6	Koordinasi dan Penyusunan Laporan Capaian Kinerja dan Ikhtisar Realisasi Kinerja SKPD	Jumlah Dokumen Laporan Capaian Kinerja dan Ikhtisar Realisasi Kinerja SKPD yang tersusun dan dilaporkan	1 dokumen	1 dokumen	25,000,000	2,000,000	-23,000,000	Kab. Kepulauan Selayar, Benteng, Benteng	Dana Transfer Umum-Dana Alokasi Umum	1 dokumen	7,000,000	DINAS PMPTSP DAN TENAGA KERJA

Kode	Urusan/ Bidang Urusan/ Program/ Kegiatan/ Sub Kegiatan	Indikator Program/ Kegiatan/ Sub Kegiatan	Capaian Kinerja dan Kerangka Pendanaan						Prakiraan Maju Rencana Tahun 2023		Perangka t Daerah Penang g Jawab					
			Target 2022		Pagu Indikatif			Lokasi	Sumber Dana	Target		Pagu Indikatif				
			Semula	Menjadi	RKPD 2022	Perubahan RKPD 2022	Bertambah/ Berkurang									
2	18	1	2	7	Evaluasi Kinerja Perangkat Daerah	Tersusunnya LAKIP, LPPD, LKPJ, RKPD SKPD	4 dokumen	4 dokumen	20,000,000	6,000,000	-14,000,000	Kab. Kepulauan Selayar, Benteng, Benteng	Dana Transfer Umum- Dana Alokasi Umum	4 dokumen	8,000,000	DINAS PMPTSP DAN TENAGA KERJA
2	18	1	2		Administrasi Keuangan Perangkat Daerah	Persentase Pemenuhan Administrasi Keuangan Terlaksananya Gaji dan Tunjangan ASN Tersedianya Dokumen Laporan Keuangan Akhir Tahun SKPD Tersedianya Dokumen Perubahan RKA Tersedianya Keuangan Perangkat Daerah	100 % 100 % 0 % 0 % 1 Tahun	100 % 100 % 0 % 0 % 1 Tahun	4,851,416,000	3,995,319,599	-856,096,401			100 % 100 % 0 % 0 % 1 Tahun	4,617,416,556	
2	18	1	2	1	Penyediaan Gaji dan Tunjangan ASN	Jumlah ASN yang memperoleh gaji dan tunjangan	46 orang	46 orang	4,651,416,000	3,979,099,599	-672,316,401	Kab. Kepulauan Selayar, Benteng, Benteng	Dana Transfer Umum- Dana Alokasi Umum	46 orang	4,551,416,556	DINAS PMPTSP DAN TENAGA KERJA
2	18	1	2	5	Koordinasi dan Penyusunan Laporan Keuangan Akhir Tahun SKPD	Jumlah Laporan Keuangan akhir tahun SKPD yang disusun dan dilaporkan	1 dokumen	1 dokumen	50,000,000	4,220,000	-45,780,000	Kab. Kepulauan Selayar, Benteng, Benteng	Dana Transfer Umum- Dana Alokasi Umum	1 dokumen	5,000,000	DINAS PMPTSP DAN TENAGA KERJA
2	18	1	2	6	Pengelolaan dan Penyiapan Bahan Tanggapan Pemeriksaan	tersedianya bahan tanggapan pemeriksaan	2 kali/tahu n	2 kali/tahu n	50,000,000	0	-50,000,000	Kab. Kepulauan Selayar, Benteng, Benteng	Dana Transfer Umum- Dana Alokasi Umum	2 kali/tahu n	50,000,000	DINAS PMPTSP DAN TENAGA KERJA
2	18	1	2	7	Koordinasi dan Penyusunan Laporan Keuangan Bulanan/Triwulanan/Semesteran SKPD	Jumlah laporan keuangan bulanan/ semesteran yang tersedia	2 laporan	2 laporan	50,000,000	3,000,000	-47,000,000	Kab. Kepulauan Selayar, Benteng, Benteng	Dana Transfer Umum- Dana Alokasi Umum	2 laporan	5,000,000	DINAS PMPTSP DAN TENAGA KERJA
2	18	1	2	8	Penyusunan Pelaporan dan Analisis Prognosis Realisasi Anggaran	Jumlah Dokumen Pelaporan	12 laporan	12 laporan	50,000,000	9,000,000	-41,000,000	Kab. Kepulauan Selayar, Benteng, Benteng	Dana Transfer Umum- Dana Alokasi Umum	12 laporan	6,000,000	DINAS PMPTSP DAN TENAGA KERJA

Kode	Urusan/ Bidang Urusan/ Program/ Kegiatan/ Sub Kegiatan	Indikator Program/ Kegiatan/ Sub Kegiatan	Capaian Kinerja dan Kerangka Pendanaan						Prakiraan Maju Rencana Tahun 2023		Perangka t Daerah Penang g Jawab	
			Target 2022		Pagu Indikatif			Lokasi	Sumber Dana	Target		Pagu Indikatif
			Semula	Menjadi	RKPD 2022	Perubahan RKPD 2022	Bertambah/ Berkurang					
2 18 1 2	Administrasi Barang Milik Daerah pada Perangkat Daerah	Persentase Pemenuhan Adminstrasi Barang Milik Daerah	100 %	100 %	200,000,000	6,679,000	-193,321,000			100 %	70,000,000	
2 18 1 2 1	Penyusunan Perencanaan Kebutuhan Barang Milik Daerah SKPD	Jumlah Dokumen Perencanaan Barang milik Daerah SKPD yang disusun dan dilaporkan	2 dokumen	2 dokumen	50,000,000	2,150,000	-47,850,000	Kab. Kepulauan Selayar, Benteng, Benteng	Dana Transfer Umum-Dana Alokasi Umum	2 dokumen	5,000,000	DINAS PMPTSP DAN TENAGA KERJA
2 18 1 2 5	Rekonsiliasi dan Penyusunan Laporan Barang Milik Daerah pada SKPD	Jumlah laporan barang milik daerah yang disusun dan dilaporkan	4 dokumen	4 dokumen	50,000,000	2,440,000	-47,560,000	Kab. Kepulauan Selayar, Benteng, Benteng	Dana Transfer Umum-Dana Alokasi Umum	4 dokumen	10,000,000	DINAS PMPTSP DAN TENAGA KERJA
2 18 1 2 6	Penatausahaan Barang Milik Daerah pada SKPD	Jumlah Dokumen Penatausahaan barang milik daerah yang disusun dan dilaporkan	2 dokumen	2 dokumen	50,000,000	2,089,000	-47,911,000	Kab. Kepulauan Selayar, Benteng, Benteng	Dana Transfer Umum-Dana Alokasi Umum	2 dokumen	5,000,000	DINAS PMPTSP DAN TENAGA KERJA
2 18 1 2 7	Pemanfaatan Barang Milik Daerah SKPD	Terpenuhinya operasional SKPD	1 tahun	1 tahun	50,000,000	0	-50,000,000	Kab. Kepulauan Selayar, Benteng, Benteng	Dana Transfer Umum-Dana Alokasi Umum	1 tahun	50,000,000	DINAS PMPTSP DAN TENAGA KERJA
2 18 1 2.1	Administrasi Kepegawaian Perangkat Daerah	Persentase Pemenuhan Administrasi Kepegawaian	100 %	100 %	55,000,000	0	-55,000,000			100 %	55,000,000	
2 18 1 2.1 1	Peningkatan Sarana dan Prasarana Disiplin Pegawai	Terpenuhinya sarana dan prasarana disiplin pegawai	1 unit	1 unit	0	0	0	Kab. Kepulauan Selayar, Benteng, Benteng	Dana Transfer Umum-Dana Alokasi Umum	1 unit	0	DINAS PMPTSP DAN TENAGA KERJA
2 18 1 2.1 2	Pengadaan Pakaian Dinas Beserta Atribut Kelengkapannya	Peningkatan Etos Kerja ASN	50 Buah	50 Buah	0	0	0	Kab. Kepulauan Selayar, Benteng, Benteng	Dana Transfer Umum-Dana Alokasi Umum	50 Buah	0	DINAS PMPTSP DAN TENAGA KERJA
2 18 1 2.1 3	Pendataan dan Pengolahan Administrasi Kepegawaian	Tersedianya arsip data ASN yang rapi	1 tahun	1 tahun	0	0	0	Kab. Kepulauan Selayar, Benteng, Benteng	Dana Transfer Umum-Dana Alokasi Umum	1 tahun	0	DINAS PMPTSP DAN TENAGA KERJA

Kode	Urusan/ Bidang Urusan/ Program/ Kegiatan/ Sub Kegiatan	Indikator Program/ Kegiatan/ Sub Kegiatan	Capaian Kinerja dan Kerangka Pendanaan						Prakiraan Maju Rencana Tahun 2023		Perangka t Daerah Penang g Jawab					
			Target 2022		Pagu Indikatif			Lokasi	Sumber Dana	Target		Pagu Indikatif				
			Semula	Menjadi	RKPD 2022	Perubahan RKPD 2022	Bertambah/ Berkurang									
2	18	1	2.1	9	Pendidikan dan Pelatihan Pegawai Berdasarkan Tugas dan Fungsi	Jumlah pegawai yang mengikuti pendidikan dan pelatihan berdasarkan tugas dan fungsi	5 orang	5 orang	55,000,000	0	-55,000,000	Kab. Kepulauan Selayar, Benteng, Benteng	Dana Transfer Umum-Dana Alokasi Umum	5 orang	55,000,000	DINAS PMPTSP DAN TENAGA KERJA
2	18	1	2.1	10	Sosialisasi Peraturan Perundang-Undangan	terpenuhinya pemahaman mengenai produk hukum	1 kali	1 kali	0	0	0	Kab. Kepulauan Selayar, Benteng, Benteng	Dana Transfer Umum-Dana Alokasi Umum	1 kali	0	DINAS PMPTSP DAN TENAGA KERJA
2	18	1	2.1	11	Bimbingan Teknis Implementasi Peraturan Perundang-Undangan	Jumlah yang mengikuti bimtk implementasi peraturan perundang- undangan	20 orang	20 orang	0	0	0	Kab. Kepulauan Selayar, Benteng, Benteng	Dana Transfer Umum-Dana Alokasi Umum	20 orang	0	DINAS PMPTSP DAN TENAGA KERJA
						sosialisasi terkait legalitas usaha	1 tahun	1 tahun						1 tahun		
2	18	1	2.1		Administrasi Umum Perangkat Daerah	Penyediaan Bahan/ Material Keperluan Kantor Persentase Pemenuhan Administrasi Umum Perangkat Daerah Terlaksananya Kegiatan Rapat-Rapat Koordinasi Konsultasi Dalam dan Luar daerah Tersedianya administrasi umum perangkat daerah Tersedianya Alat Tulis Kantor Tersedianya Komponen Instalasi Listrik/penerangan Bangunan Kantor	0 % 100 % 0 % 1 Tahun 0 % 0 %	0 % 100 % 0 % 1 Tahun 0 % 0 %	445,000,000	260,114,100	-184,885,900			0 % 100 % 0 % 1 Tahun 0 % 0 %	395,000,000	
2	18	1	2.1	1	Penyediaan Komponen Instalasi Listrik/Penerangan Bangunan Kantor	Terpenuhinya instalasi penerangan kantor	1 tahun	1 tahun	0	0	0			1 tahun	0	DINAS PMPTSP DAN TENAGA KERJA
2	18	1	2.1	2	Penyediaan Peralatan dan Perlengkapan Kantor	Tersedianya peralatan dan perlengkapan kantor	1 tahun	1 tahun	0	0	0			1 tahun	0	DINAS PMPTSP DAN TENAGA KERJA
2	18	1	2.1	3	Penyediaan Peralatan Rumah Tangga	Terpenuhinya kebutuhan rumah tangga kantor	1 tahun	1 tahun	0	0	0			1 tahun	0	DINAS PMPTSP DAN TENAGA KERJA

Kode	Urusan/ Bidang Urusan/ Program/ Kegiatan/ Sub Kegiatan	Indikator Program/ Kegiatan/ Sub Kegiatan	Capaian Kinerja dan Kerangka Pendanaan						Prakiraan Maju Rencana Tahun 2023		Perangka t Daerah Penang g Jawab					
			Target 2022		Pagu Indikatif			Lokasi	Sumber Dana	Target		Pagu Indikatif				
			Semula	Menjadi	RKPD 2022	Perubahan RKPD 2022	Bertambah/ Berkurang									
2	18	1	2.1	5	Penyediaan Barang Cetak dan Penggandaan	Jumlah barang Cetak dan Penggandaan yang tersedia	1 tahun	1 tahun	50,000,000	20,449,100	-29,550,900	Kab. Kepulauan Selayar, Benteng, Benteng	Dana Transfer Umum-Dana Alokasi Umum	1 tahun	50,000,000	DINAS PMPTSP DAN TENAGA KERJA
2	18	1	2.1	6	Penyediaan Bahan Bacaan dan Peraturan Perundang-undangan	Jumlah bahan bacaan dan peraturan perundang-undangan yang tersedia	3 jenis	3 jenis	20,000,000	14,400,000	-5,600,000	Kab. Kepulauan Selayar, Benteng, Benteng	Dana Transfer Umum-Dana Alokasi Umum	3 jenis	20,000,000	DINAS PMPTSP DAN TENAGA KERJA
2	18	1	2.1	9	Penyelenggaraan Rapat Koordinasi dan Konsultasi SKPD	Jumlah rapat koordinasi dan konsultasi SKPD yang terselenggara	300 Kali	300 Kali	375,000,000	225,265,000	-149,735,000	Kab. Kepulauan Selayar, Semua Kecamatan, Semua Kelurahan	Dana Transfer Umum-Dana Alokasi Umum	300 Kali	325,000,000	DINAS PMPTSP DAN TENAGA KERJA
2	18	1	2.1	10	Penatausahaan Arsip Dinamis pada SKPD	Tersedianya arsip SKPD yang rapi	1 tahun	1 tahun	0	0	0	Kab. Kepulauan Selayar, Benteng, Benteng	Dana Transfer Umum-Dana Alokasi Umum	1 tahun	0	DINAS PMPTSP DAN TENAGA KERJA
2	18	1	2.1		Pengadaan Barang Milik Daerah Penunjang Urusan Pemerintah Daerah	Persentase Pemenuhan Sarana Prasarana Perkantoran yang Tersedia Terpenuhinya Kebutuhan Mebel Kantor Tersedianya Barang Milik Daerah Penunjang Urusan Pemerintah Daerah	100 % 0 % 1 Tahun	100 % 0 % 1 Tahun	317,000,000	113,913,000	-203,087,000			100 % 0 % 1 Tahun	255,000,000	
2	18	1	2.1	1	Pengadaan Kendaraan Perorangan Dinas atau Kendaraan Dinas Jabatan	Terpenuhinya kendaraan perorangan dinas atau dinas jabatan SKPD	1 unit	1 unit	0	0	0	Kab. Kepulauan Selayar, Benteng, Benteng	Dana Transfer Umum-Dana Alokasi Umum	1 unit	0	DINAS PMPTSP DAN TENAGA KERJA
2	18	1	2.1	2	Pengadaan Kendaraan Dinas Operasional atau Lapangan	Tersedianya kendaraan dinas operasional atau lapangan	4 unit	4 unit	70,000,000	0	-70,000,000	Kab. Kepulauan Selayar, Benteng, Benteng	Dana Transfer Umum-Dana Alokasi Umum	4 unit	70,000,000	DINAS PMPTSP DAN TENAGA KERJA
2	18	1	2.1	5	Pengadaan Mebel	Jumlah peralatan mobiler yang tersedia	29 Buah	29 Buah	70,000,000	3,750,000	-66,250,000		Dana Transfer Umum-Dana Alokasi Umum	29 Buah	50,000,000	DINAS PMPTSP DAN TENAGA KERJA

Kode	Urusan/ Bidang Urusan/ Program/ Kegiatan/ Sub Kegiatan	Indikator Program/ Kegiatan/ Sub Kegiatan	Capaian Kinerja dan Kerangka Pendanaan						Prakiraan Maju Rencana Tahun 2023		Perangka t Daerah Penang g Jawab					
			Target 2022		Pagu Indikatif			Lokasi	Sumber Dana	Target		Pagu Indikatif				
			Semula	Menjadi	RKPD 2022	Perubahan RKPD 2022	Bertambah/ Berkurang									
2	18	1	2.1	6	Pengadaan Peralatan dan Mesin Lainnya	Jumlah sarana dan prasarana gedung kantor atau bangunan lainnya yang terpelihara	18 unit	18 unit	70,000,000	97,163,000	27,163,000	Kab. Kepulauan Selayar, Benteng, Benteng	Dana Transfer Umum- Dana Alokasi Umum	18 unit	50,000,000	DINAS PMPTSP DAN TENAGA KERJA
2	18	1	2.1	7	Pengadaan Aset Tetap Lainnya	Tersedianya aset tetap lainnya	0 unit	0 unit	0	0	0	Kab. Kepulauan Selayar, Benteng, Benteng	Dana Transfer Umum- Dana Alokasi Umum	0 unit	0	DINAS PMPTSP DAN TENAGA KERJA
2	18	1	2.1	8	Pengadaan Aset Tak Berwujud	Terpenuhinya aset tak berwujud	1 unit	1 unit	0	13,000,000	13,000,000	Kab. Kepulauan Selayar, Benteng, Benteng	Dana Transfer Umum- Dana Alokasi Umum	1 unit	0	DINAS PMPTSP DAN TENAGA KERJA
2	18	1	2.1	10	Pengadaan Sarana dan Prasarana Gedung Kantor atau Bangunan Lainnya	Tersedianya sarana dan prasarana kantor	1 tahun	1 tahun	107,000,000	0	-107,000,000	Kab. Kepulauan Selayar, Benteng, Benteng	Dana Transfer Umum- Dana Alokasi Umum	1 tahun	85,000,000	DINAS PMPTSP DAN TENAGA KERJA
2	18	1	2.1		Penyediaan Jasa Penunjang Urusan Pemerintahan Daerah	Persentase Pemenuhan Administrasi Perkantoran Tersedianya Jaasa Penunjang Urusan Pemerintah Daerah Tersedianya Jasa Komunikasi, Sumber Daya Air, dan Listrik	100 % 1 Tahun 100 %	100 % 1 Tahun 100 %	804,436,000	457,081,500	-347,354,500			100 % 1 Tahun 100 %	810,918,517	
2	18	1	2.1	1	Penyediaan Jasa Surat Menyurat	Terpenuhinya jasa surat menyurat	1 tahun	1 tahun	0	0	0	Kab. Kepulauan Selayar, Benteng, Benteng	Dana Transfer Umum- Dana Alokasi Umum	1 tahun	0	DINAS PMPTSP DAN TENAGA KERJA
2	18	1	2.1	2	Penyediaan Jasa Komunikasi, Sumber Daya Air dan Listrik	Jumlah layanan telepon, listrik,, dan air yang tersedia	3 jenis layanan	3 jenis layanan	150,000,000	125,000,000	-25,000,000	Kab. Kepulauan Selayar, Benteng, Benteng	Dana Transfer Umum- Dana Alokasi Umum	3 jenis layanan	150,000,000	DINAS PMPTSP DAN TENAGA KERJA
2	18	1	2.1	3	Penyediaan Jasa Peralatan dan Perlengkapan Kantor	Tersedianya jasa peralatan dan perlengkapan kantor	1 tahun	1 tahun	0	0	0	Kab. Kepulauan Selayar, Benteng, Benteng	Dana Transfer Umum- Dana Alokasi Umum	1 tahun	0	DINAS PMPTSP DAN TENAGA KERJA

Kode	Urusan/ Bidang Urusan/ Program/ Kegiatan/ Sub Kegiatan	Indikator Program/ Kegiatan/ Sub Kegiatan	Capaian Kinerja dan Kerangka Pendanaan						Prakiraan Maju Rencana Tahun 2023		Perangka t Daerah Penang g Jawab					
			Target 2022		Pagu Indikatif			Lokasi	Sumber Dana	Target		Pagu Indikatif				
			Semula	Menjadi	RKPD 2022	Perubahan RKPD 2022	Bertambah/ Berkurang									
2	18	1	2.1	4	Penyediaan Jasa Pelayanan Umum Kantor	Kantor Jumlah Layanan umum Kantor yang tersedia	3 jenis layanan	3 jenis layanan	654,436,000	332,081,500	-322,354,500	Kab. Kepulauan Selayar, Benteng, Benteng	Dana Transfer Umum-Dana Alokasi Umum	3 jenis layanan	660,918,517	DINAS PMPTSP DAN TENAGA KERJA
2	18	1	2.1		Pemeliharaan Barang Milik Daerah Penunjang Urusan Pemerintahan Daerah	Jumlah Barang Milik Daerah yang Dipelihara Terpeliharanya Gedung Kantor dan Bangunan Lainnya Terpeliharanya Kendaraan Dinas Tersedianya Barang Milik Daerah Penunjang Urusan Pemerintah Daerah	32 Unit 100 % 100 % 18 unit	32 Unit 100 % 100 % 18 unit	300,000,000	223,717,000	-76,283,000			32 Unit 100 % 100 % 18 unit	275,000,000	
2	18	1	2.1	1	Penyediaan Jasa Pemeliharaan, Biaya Pemeliharaan dan Pajak Kendaraan Perorangan Dinas atau Kendaraan Dinas Jabatan	Jumlah kendaraan perorangan Dinas atau kendaraan dinas jabatan yang terpelihara	1 unit	1 unit	50,000,000	101,478,000	51,478,000	Kab. Kepulauan Selayar, Benteng, Benteng	Dana Transfer Umum-Dana Alokasi Umum	1 unit	50,000,000	DINAS PMPTSP DAN TENAGA KERJA
2	18	1	2.1	2	Penyediaan Jasa Pemeliharaan, Biaya Pemeliharaan, Pajak, dan Perizinan Kendaraan Dinas Operasional atau Lapangan	Terpeliharanya kendaraan dinas operasional atau lapangan	10 unit	10 unit	50,000,000	0	-50,000,000	Kab. Kepulauan Selayar, Benteng, Benteng		10 unit	75,000,000	DINAS PMPTSP DAN TENAGA KERJA
2	18	1	2.1	5	Pemeliharaan Mebel	Terpeliharanya Peralatan Mebel	20 unit	20 unit	0	0	0	Kab. Kepulauan Selayar, Benteng, Benteng	Dana Transfer Umum-Dana Alokasi Umum	20 unit	0	DINAS PMPTSP DAN TENAGA KERJA
2	18	1	2.1	6	Pemeliharaan Peralatan dan Mesin Lainnya	Jumlah Peralatan dan mesin yang terpelihara	5 unit	5 unit	50,000,000	39,739,000	-10,261,000	Kab. Kepulauan Selayar, Benteng, Benteng	Dana Transfer Umum-Dana Alokasi Umum	5 unit	50,000,000	DINAS PMPTSP DAN TENAGA KERJA
2	18	1	2.1	7	Pemeliharaan Aset Tetap Lainnya	Terpeliharanya Aset tetap lainnya	0 unit	0 unit	0	0	0	Kab. Kepulauan Selayar, Benteng, Benteng	Dana Transfer Umum-Dana Alokasi Umum	0 unit	0	DINAS PMPTSP DAN TENAGA KERJA
2	18	1	2.1	8	Pemeliharaan Aset Tak Berwujud	Jumlah Aset tak berwujud yang terpelihara	1 paket	1 paket	0	0	0	Kab. Kepulauan Selayar, Benteng, Benteng	Dana Transfer Umum-Dana Alokasi Umum	1 paket	0	DINAS PMPTSP DAN TENAGA KERJA

Kode	Urusan/ Bidang Urusan/ Program/ Kegiatan/ Sub Kegiatan	Indikator Program/ Kegiatan/ Sub Kegiatan	Capaian Kinerja dan Kerangka Pendanaan						Prakiraan Maju Rencana Tahun 2023		Perangka t Daerah Penangg ung Jawab	
			Target 2022		Pagu Indikatif			Lokasi	Sumber Dana	Target		Pagu Indikatif
			Semula	Menjadi	RKPD 2022	Perubahan RKPD 2022	Bertambah/ Berkurang					
2 18 1 2.1 10	Pemeliharaan/Rehabilitasi Sarana dan Prasarana Gedung Kantor atau Bangunan Lainnya	Jumlah sarana dan prasarana gedung kantor atau bangunan lainnya yang terpelihara	1 unit	1 unit	150,000,000	82,500,000	-67,500,000	Kab. Kepulauan Selayar, Benteng, Benteng	Dana Transfer Umum-Dana Alokasi Umum	1 unit	100,000,000	DINAS PMPTSP DAN TENAGA KERJA
2 18 1 2.1 11	Pemeliharaan/Rehabilitasi Sarana dan Prasarana Pendukung Gedung Kantor atau Bangunan Lainnya	Terpeliharanya sarana dan prasarana pendukung gedung kantor atau bangunan lainnya	0 unit	0 unit	0	0	0	Kab. Kepulauan Selayar, Benteng, Benteng	Dana Transfer Umum-Dana Alokasi Umum	0 unit	0	DINAS PMPTSP DAN TENAGA KERJA
2 18 2	PROGRAM PENGEMBANGAN IKLIM PENANAMAN MODAL	Persentase penanam modal yang mendapatkan insentif/fasilitas kemudahan investasi	100 %	100 %	50,000,000	40,000,000	-10,000,000			100 %	50,988,000	
2 18 2 2	Penetapan Pemberian Fasilitas/Insentif Dibidang Penanaman Modal yang menjadi Kewenangan Daerah Kabupaten/Kota	Tersusunnya evaluasi perencanaan dan pengembangan investasi	1 Tahun	1 Tahun	50,000,000	0	-50,000,000			1 Tahun	50,988,000	
2 18 2 2 1	Penetapan Kebijakan Daerah mengenai Pemberian Fasilitas/Insentif dan Kemudahan Penanaman Modal	Perda kebijakan investasi dalam kawasan PDL Tersedianya regulasi teknis pemberian fasilitas/insentif dan kemudahan penanaman modal	1 tahun	1 tahun	0	0	0	Kab. Kepulauan Selayar, Semua Kecamatan, Semua Kelurahan	Dana Transfer Umum-Dana Alokasi Umum	1 tahun	0	DINAS PMPTSP DAN TENAGA KERJA
2 18 2 2 2	Evaluasi Pelaksanaan Pemberian Fasilitas/Insentif dan Kemudahan Penanaman Modal	tersusunnya evaluasi perencanaan dan pengembangan investasi strategis yang tersusunnya evaluasi perencanaan dan pengembangan investas strategis yang	1 tahun	1 tahun	50,000,000	0	-50000000	Kab. Kepulauan Selayar, Semua Kecamatan, Semua Kelurahan	Dana Transfer Umum-Dana Alokasi Umum	1 tahun	50,988,000	DINAS PMPTSP DAN TENAGA KERJA
2 18 2 2	Pembuatan Peta Potensi Investasi Kabupaten/Kota	Tersedianya Peta Potensi Investasi Kab/Kota	1 Dokumen	1 Dokumen	0	40,000,000	40,000,000			1 Dokumen	0	

Kode	Urusan/ Bidang Urusan/ Program/ Kegiatan/ Sub Kegiatan	Indikator Program/ Kegiatan/ Sub Kegiatan	Capaian Kinerja dan Kerangka Pendanaan						Prakiraan Maju Rencana Tahun 2023		Perangka t Daerah Penangg ung Jawab					
			Target 2022		Pagu Indikatif			Lokasi	Sumber Dana	Target		Pagu Indikatif				
			Semula	Menjadi	RKPD 2022	Perubahan RKPD 2022	Bertambah/ Berkurang									
2	18	2	2	1	Penyusunan Rencana Umum Penanaman Modal Daerah Kabupaten/Kota	tersusunnya rencana umum penanaman modal (RUPM)	1 tahun	1 tahun	0	0	0		Dana Transfer Umum- Dana Alokasi Umum	1 tahun	0	DINAS PMPTSP DAN TENAGA KERJA
2	18	2	2	2	Penyediaan Peta Potensi dan Peluang Usaha Kabupaten/Kota	Jumlah Dokumen Kerjasama antara instansi pemerintah dan dunia usaha yang tersedia	1 dokumen	1 dokumen	0	40,000,000	40,000,000	Kab. Kepulauan Selayar, Semua Kecamatan, Semua Kelurahan	Dana Transfer Umum- Dana Alokasi Umum	1 dokumen	0	DINAS PMPTSP DAN TENAGA KERJA
						Jumlah peta potensi dan peluang usaha yang tersusun	1 dokumen	1 dokumen						1 dokumen		
2	18	3			PROGRAM PROMOSI PENANAMAN MODAL	Jumlah Investor PMDN/ PMA (Prioritas)	20 Investor	20 Investor	211,011,500	154,662,000	-56,349,500			20 Investor	255,298,730	
2	18	3	2		Penyelenggaraan Promosi Penanaman Modal yang menjadi Kewenangan Daerah Kabupaten/Kota	Jumlah Kegiatan Penerimaan Misi Penanaman Modal Tersusunnya strategi promosi penanaman modal dalam bentuk data strategi promosi penanaman modal	2 Kali	2 Kali	211,011,500	154,662,000	-56,349,500			2 Kali	255,298,730	
						meningkatnya kerjasama strategis antara usaha besardan usaha kecil menengah penyiapan promosi champions kawasan PDL terlaksananya monitoring evaluasi dan pelaporan potensi pengembangan promosi penanaman modal terlaksananya pengembangan data dan sistem informasi pelayanan investasi daerah tersedianya data secara terpusat baik data internal maupun sektoral terkait penanaman modal terselenggaranya promosi penanaman modal yang menjadi kewenangan kab/kota tersusunnya strategi promosi penanaman modal dalam bentuk regulasi teknis yang strategis	1 tahun	1 tahun				Kab. Kepulauan Selayar, Semua Kecamatan, Semua Kelurahan	Dana Transfer Umum- Dana	1 tahun		
2	18	3	2	1	Penyusunan Strategi Promosi Penanaman Modal		1 tahun	1 tahun	0	0	0			1 tahun	0	DINAS PMPTSP DAN TENAGA KERJA
							1 tahun	1 tahun						1 tahun		
							1 tahun	1 tahun						1 tahun		
							1 tahun	1 tahun						1 tahun		

Kode	Urusan/ Bidang Urusan/ Program/ Kegiatan/ Sub Kegiatan	Indikator Program/ Kegiatan/ Sub Kegiatan	Capaian Kinerja dan Kerangka Pendanaan						Prakiraan Maju Rencana Tahun 2023		Perangka t Daerah Penang g Jawab						
			Target 2022		Pagu Indikatif			Lokasi	Sumber Dana	Target		Pagu Indikatif					
			Semula	Menjadi	RKPD 2022	Perubahan RKPD 2022	Bertambah/ Berkurang										
2	18	3	2	2	Pelaksanaan Kegiatan Promosi Penanaman Modal Daerah Kabupaten/Kota	Jumlah Kegiatan seminar bisnis, forum, one on one meeting yang dilaksanakan	1 kali	1 kali	211,011,500	154,662,000	-56,349,500	Kab. Kepulauan Selayar, Semua Kecamatan, Semua Kehurahan	Dana Transfer Umum- Dana Alokasi Umum	1 kali	255,298,730	DINAS PMPTSP DAN TENAGA KERJA	
2	18	4			PROGRAM PELAYANAN PENANAMAN MODAL	Persentase Izin yang diterbitkan (Penunjang)	100 %	100 %	37,600,000	187,678,000	150,078,000			100 %	38,144,744		
2	18	4	2		Pelayanan Perizinan dan Non Perizinan secara Terpadu Satu Pintu dibidang Penanaman Modal yang menjadi Kewenangan Daerah Kabupaten/ Kota	Jumlah Penerbitan izin perizinan dan non perizinan	2200 Izin	2200 Izin	37,600,000	187,678,000	150,078,000			2200 Izin	38,144,744		
2	18	4	2	1	Penyediaan Pelayanan Terpadu Perizinan dan Nonperizinan berbasis Sistem Pelayanan Perizinan Berusaha Terintegrasi secara Elektronik	Jumlah izin yang terbit Terselenggaranya pelayanan perizinan dan non perizinan secara elektronik yang sesuai Standar Pelayanan Operasion (SOP)	2200 izin 1 Sistem	2200 izin 1 Sistem	37,600,000	138,468,000	100,868,000		Dana Transfer Umum- Dana	2200 izin 1 Sistem	38,144,744	DINAS PMPTSP DAN TENAGA KERJA DINAS PMPTSP DAN TENAGA KERJA	
2	18	4	2	2	Pemantauan Pemenuhan Komitmen Perizinan dan Non Perizinan Penanaman Modal	Jumlah Dokumen Kegiatan pemantauan Komitmen Perizinan Penanaman Modal yang tersedia	12 dokume n	12 dokume n	0	14,210,000	14,210,000		Kab. Kepulauan Selayar, Semua Kecamatan, Semua Kehurahan	Dana Transfer Umum- Dana Alokasi Umum	12 dokume n	0	DINAS PMPTSP DAN TENAGA KERJA
2	18	4	2	3	Penyediaan Layanan Konsultasi dan Pengelolaan Pengaduan Masyarakat terhadap Pelayanan Terpadu Perizinan dan Non Perizinan	Jumlah Dokumen Kegiatan Konsultasi perizinan dan non perizinan penanaman modal yang tersedia	12 dokume n	12 dokume n	0	20,000,000	20,000,000		Kab. Kepulauan Selayar, Semua Kecamatan, Semua Kehurahan	Dana Transfer Umum- Dana Alokasi Umum	12 dokume n	0	DINAS PMPTSP DAN TENAGA KERJA
2	18	4	2	4	Koordinasi dan Sinkronisasi Penetapan pemberian Fasilitas/Insentif Daerah	Jumlah koordinasi penetapan pemberian fasilitas/ insentif daerah	4 kali	4 kali	0	15,000,000	15,000,000		Kab. Kepulauan Selayar, Semua Kecamatan, Semua Kehurahan	Dana Transfer Umum- Dana Alokasi Umum	4 kali	0	DINAS PMPTSP DAN TENAGA KERJA
2	18	5			PROGRAM PENGENDALIAN PELAKSANAAN PENANAMAN MODAL	Jumlah Nilai Realisasi Investasi (PMDN/ PMA) (Prioritas)	52000 Juta Rupiah	52000 Juta Rupiah	157,472,500	393,394,000	235,921,500				52000 Juta Rupiah	362,989,024	

Kode	Urusan/ Bidang Urusan/ Program/ Kegiatan/ Sub Kegiatan	Indikator Program/ Kegiatan/ Sub Kegiatan	Capaian Kinerja dan Kerangka Pendanaan					Prakiraan Maju Rencana Tahun 2023		Perangka t Daerah Penanggu ng Jawab		
			Target 2022		Pagu Indikatif			Lokasi	Sumber Dana		Target	Pagu Indikatif
			Semula	Menjadi	RKPD 2022	Perubahan RKPD 2022	Bertambah/ Berkurang					
2 18 5 2	Pengendalian Pelaksanaan Penanaman Modal yang menjadi Kewenangan Daerah Kabupaten/Kota	Jumlah Nilai Realisasi Investasi Berskala Nasional (PMDN/PMA) (Rp Juta)	52000 Juta	52000 Juta	157,472,500	393,394,000	235,921,500			52000 Juta	362,989,024	
		Jumlah Nilai Realisasi Investasi (PMDN/PMA) (Rp Juta)	52000 Juta	52000 Juta						52000 Juta		
2 18 5 2 1	Koordinasi dan Sinkronisasi Pemantauan Pelaksanaan Penanaman Modal	JumlahperusahaanPMDN/PMA usahayang terpantau	300 perusa haan	300 perusa haan	85,000,000	0	-85,000,000	Kab. Kepulauan Selayar, Semua Kecamatan, Semua Kelurahan	Dana Transfer Khusus - Dana Alokasi Khusus Non Fisik	300 perusa haan	121,000,000	DINAS PMPTSP DAN TENAGA KERJA
2 18 5 2 2	Koordinasi dan Sinkronisasi Pembinaan Pelaksanaan Penanaman Modal	Jumlah Pelaku Usaha yang Mendapatkan Pembinaan Pelaksanaan Penanaman Modal		32 orang	42,472,500	261,284,000	218,811,500	Kab. Kepulauan Selayar, Semua Kecamatan, Semua Kelurahan	Dana Transfer Khusus - Dana Alokasi Khusus Non Fisik	32 orang	45,989,024	DINAS PMPTSP DAN TENAGA KERJA
		Jumlah Perusahaan PMDN/PMA yang terfasilitasi	182 orang	182 orang						182 orang		
2 18 5 2 3	Koordinasi dan Sinkronisasi Pengawasan Pelaksanaan Penanaman Modal	Jumlah Perusahaan PMDN/PMA yang diawasi	50 perusah aan	50 perusah aan	30,000,000	132,110,000	102,110,000	Kab. Kepulauan Selayar, Semua Kecamatan, Semua Kelurahan	Dana Transfer Khusus - Dana Alokasi Khusus Non Fisik	50 perusah aan	196,000,000	DINAS PMPTSP DAN TENAGA KERJA
2 18 6	PROGRAM PENGELOLAAN DATA DAN SISTEM INFORMASI PENANAMAN MODAL	Persentase permintaan data dan informasi yang diterima secara online dan terintegrasi (Prioritas)	100 %	100 %	18,960,000	21,250,000	2,290,000			100 %	19,334,650	
2 18 6 2	Pengelolaan Data dan Informasi Perizinan dan Non Perizinan yang Terintegrasi pada Tingkat Daerah Kabupaten/Kota	Persentase permintaan data dan informasi yang diterima	100 %	100 %	18,960,000	21,250,000	2,290,000			100 %	19,334,650	
2 18 6 2 1	Pengolahan, Penyajian dan Pemanfaatan Data dan Informasi Perizinan dan Non Perizinan Berbasis Sistem Pelayanan Perizinan Berusaha Terintegrasi secara Elektronik	Terimplementasikannya aplikasi OSS dan SICANTIK serta aplikasi SIPATUO	3 Aplikasi	3 Aplikasi	18,960,000	21,250,000	2,290,000	Kab. Kepulauan Selayar, Semua Kecamatan, Semua Kelurahan	Dana Transfer Umum- Dana Alokasi Umum	3 Aplikasi	19,334,650	DINAS PMPTSP DAN TENAGA KERJA
		Tersedianya data dan informasi perizinan dan non perizinan provinsi kab/kota	12 laporan	12 laporan						12 laporan		
2	URUSAN PEMERINTAHAN WAJIB YANG TIDAK BERKAITAN DENGAN PELAYANAN DASAR											

Kode	Urusan/ Bidang Urusan/ Program/ Kegiatan/ Sub Kegiatan	Indikator Program/ Kegiatan/ Sub Kegiatan	Capaian Kinerja dan Kerangka Pendanaan						Prakiraan Maju Rencana Tahun 2023		Perangka t Daerah Penang g Jawab			
			Target 2022		Pagu Indikatif			Lokasi	Sumber Dana	Target		Pagu Indikatif		
			Semula	Menjadi	RKPD 2022	Perubahan RKPD 2022	Bertambah/ Berkurang							
2 23			URUSAN PEMERINTAHAN BIDANG PERPUSTAKAAN			3,796,970,680	3,405,454,681	-391,515,999			4,197,303,942			
2 23	1		PROGRAM PENUNJANG URUSAN PEMERINTAHAN DAERAH KABUPATEN/KOTA	Persentase Kelancaran Administrasi, Keuangan dan Operasional Perkantoran (%)	100 Persen	100 Persen	3,508,639,180	3,217,765,681	-290,873,499		100 Persen	3,903,853,890		
2 23	1	2	Perencanaan, Penganggaran, dan Evaluasi Kinerja Perangkat Daerah	Jumlah Dokumen Perencanaan, Penganggaran dan Evaluasi Kinerja Perangkat Daerah yang Tersusun	9 Dokumen	9 Dokumen	14,420,000	16,110,000	1,690,000		9 Dokumen	15,400,000		
2 23	1	2	1 Penyusunan Dokumen Perencanaan Perangkat Daerah	Jumlah Dokumen Rencana Kerja (RENJA) yang Tersusun	1 Dokumen	1 Dokumen	1,320,000	1,500,000	180,000	Kab. Kep.Selayar , Semua Kec., Semua Kel.	Dana Transfer Umum- Dana Alokasi Umum	1 Dokumen	1,500,000	DINAS PERPUSTA KAAN DAN KEARSIPA N
2 23	1	2	2 Koordinasi dan Penyusunan Dokumen RKA-SKPD	Jumlah Dokumen RKA SKPD yang Tersusun	1 Dokumen	1 Dokumen	1,500,000	1,740,000	240,000	Kab. Kep.Selayar , Semua Kec., Semua Kel.	Dana Transfer Umum- Dana Alokasi Umum	1 Dokumen	1,600,000	DINAS PERPUSTA KAAN DAN KEARSIPA N
2 23	1	2	3 Koordinasi dan Penyusunan Dokumen Perubahan RKA-SKPD	Jumlah Dokumen Perubahan RKA SKPD yang Tersusun	1 Dokumen	1 Dokumen	1,500,000	1,740,000	240,000	Kab. Kep.Selayar , Semua Kec., Semua Kel.	Dana Transfer Umum- Dana Alokasi Umum	1 Dokumen	1,600,000	DINAS PERPUSTA KAAN DAN KEARSIPA N
2 23	1	2	4 Koordinasi dan Penyusunan DPA- SKPD	Jumlah Dokumen DPA SKPD yang Tersusun	1 Dokumen	1 Dokumen	2,300,000	2,740,000	440,000	Kab. Kep.Selayar , Semua Kec., Semua Kel.	Dana Transfer Umum- Dana Alokasi Umum	1 Dokumen	2,500,000	DINAS PERPUSTA KAAN DAN KEARSIPA N
2 23	1	2	5 Koordinasi dan Penyusunan Perubahan DPA-SKPD	Jumlah Dokumen Perubahan DPA SKPD yang Tersusun	1 Dokumen	1 Dokumen	2,300,000	2,740,000	440,000	Kab. Kepulauan Selayar, Benteng, Benteng	Dana Transfer Umum- Dana Alokasi Umum	1 Dokumen	2,500,000	DINAS PERPUSTA KAAN DAN KEARSIPA N
2 23	1	2	6 Koordinasi dan Penyusunan Laporan Capaian Kinerja dan Ikhtisar Realisasi Kinerja SKPD	Jumlah Laporan LKPJ yang Tersusun	1 Laporan	1 Laporan	2,000,000	2,650,000	650,000	Kab. Kep.Selayar , Semua Kec., Semua Kel.	Dana Transfer Umum- Dana Alokasi Umum	1 Laporan	2,200,000	DINAS PERPUSTA KAAN DAN KEARSIPA N
			Jumlah Laporan LPPD yang Tersusun	1 Laporan	1 Laporan						1 Laporan			

Kode	Urusan/ Bidang Urusan/ Program/ Kegiatan/ Sub Kegiatan	Indikator Program/ Kegiatan/ Sub Kegiatan	Capaian Kinerja dan Kerangka Pendanaan						Prakiraan Maju Rencana Tahun 2023		Perangka t Daerah Penangg ung Jawab					
			Target 2022		Pagu Indikatif			Lokasi	Sumber Dana	Target		Pagu Indikatif				
			Semula	Menjadi	RKPD 2022	Perubahan RKPD 2022	Bertambah/ Berkurang									
2	23	1	2	7	Evaluasi Kinerja Perangkat Daerah	Jumlah Laporan LAKIP yang Tersusun	1 Laporan	1 Laporan	3,500,000	3,000,000	-500,000	Kab. Kepulauan Selayar, Semua Kecamatan, Semua Kelurahan	Dana Transfer Umum-Dana Alokasi Umum	1 Laporan	3,500,000	DINAS PERPUSTAKAAN DAN KEARSIPAN
					Jumlah Laporan RFK yang Tersusun	1 Laporan	12 Laporan							12 Laporan		
2	23	1	2		Administrasi Keuangan Perangkat Daerah	Administrasi Keuangan Perangkat Daerah	1 Tahun	1 Tahun	2,649,832,000	2,262,842,651	-386,989,349			1 Tahun	2,668,200,000	
2	23	1	2	1	Penyediaan Gaji dan Tunjangan ASN	Jumlah Pembayaran Gaji dan Tunjangan PNS	25 Orang	26 Orang	2,647,832,000	2,258,832,651	-388,999,349	Kab. Kepulauan Selayar, Semua Kecamatan, Semua Kelurahan	Dana Transfer Umum-Dana Alokasi Umum	26 Orang	2,650,000,000	DINAS PERPUSTAKAAN DAN KEARSIPAN
					Jumlah Pembayaran Tambahan Penghasilan PNS	25 Orang	26 Orang							26 Orang		
2	23	1	2	2	Penyediaan Administrasi Pelaksanaan Tugas ASN	Penyediaan Administrasi Pelaksanaan Tugas ASN	1 Dokumen	1 Dokumen	0	0	0			1 Dokumen	0	DINAS PERPUSTAKAAN DAN KEARSIPAN
2	23	1	2	3	Pelaksanaan Penatausahaan dan Pengujian/Verifikasi Keuangan SKPD	Pelaksanaan Penatausahaan dan Pengujian/Verifikasi Keuangan SKPD	11 Dokumen	11 Dokumen	0	0	0			11 Dokumen	0	DINAS PERPUSTAKAAN DAN KEARSIPAN
2	23	1	2	4	Koordinasi dan Pelaksanaan Akuntansi SKPD	Penyediaan Buku Kas Umum	1 Dokumen	1 Dokumen						1 Dokumen		
					Penyediaan Catatan Atas Laporan Keuangan (CALK)	1 Dokumen	1 Dokumen							1 Dokumen		
					Penyediaan Laporan Operasional (LO)	1 Laporan	1 Laporan							1 Laporan		
					Penyediaan Laporan Perubahan Ekuitas (LPE)	1 Laporan	1 Laporan	0	0	0				1 Laporan	10,000,000	DINAS PERPUSTAKAAN DAN KEARSIPAN
					Penyediaan Laporan Realisasi Anggaran (LRA)	1 Laporan	1 Laporan							1 Laporan		
					Penyediaan Neraca	1 Dokumen	1 Dokumen							1 Dokumen		
2	23	1	2	5	Koordinasi dan Penyusunan Laporan Keuangan Akhir Tahun SKPD	Jumlah Laporan Keuangan Akhir Tahun SKPD yang Tersusun	1 Laporan	1 Laporan	2,000,000	4,010,000	2,010,000	Kab. Kepulauan Selayar, Semua Kecamatan, Semua Kelurahan	Dana Transfer Umum-Dana Alokasi Umum	1 Laporan	2,200,000	DINAS PERPUSTAKAAN DAN KEARSIPAN

Kode	Urusan/ Bidang Urusan/ Program/ Kegiatan/ Sub Kegiatan	Indikator Program/ Kegiatan/ Sub Kegiatan	Capaian Kinerja dan Kerangka Pendanaan						Prakiraan Maju Rencana Tahun 2023		Perangkat Daerah Penanggung Jawab					
			Target 2022		Pagu Indikatif			Lokasi	Sumber Dana	Target		Pagu Indikatif				
			Semula	Menjadi	RKPD 2022	Perubahan RKPD 2022	Bertambah/ Berkurang									
2	23	1	2	6	Pengelolaan dan Penyiapan Bahan Tanggapan Pemeriksaan	Penyiapan Tanggapan/Tindak Lanjut Terhadap Hasil Pemeriksaan	1 Dokumen	1 Dokumen	0	0	0			1 Dokumen	0	DINAS PERPUSTA KAAN DAN KEARSIPA N
2	23	1	2	7	Koordinasi dan Penyusunan Laporan Keuangan Bulanan/Triwulanan/Semesteran SKPD	Penyusunan Laporan Pertanggungjawaban Bendahara Pengeluaran (SPJ- Administratif) Penyusunan Laporan Pertanggungjawaban Bendahara Pengeluaran (SPJ- Fungsional)	1 Laporan	1 Laporan	0	0	0			1 Laporan	6,000,000	DINAS PERPUSTA KAAN DAN KEARSIPA N
2	23	1	2	8	Penyusunan Pelaporan dan Analisis Prognosis Realisasi Anggaran	Penyusunan Laporan dan Analisis Prognosis Realisasi Anggaran	1 Laporan	1 Laporan	0	0	0			1 Laporan	0	DINAS PERPUSTA KAAN DAN KEARSIPA N
2	23	1	2		Administrasi Barang Milik Daerah pada Perangkat Daerah	Jumlah Laporan Administrasi Barang Milik Daerah	1 Laporan	1 Laporan	16,060,000	1,660,000	-14,400,000			1 Laporan	17,000,000	
2	23	1	2	1	Penyusunan Perencanaan Kebutuhan Barang Milik Daerah SKPD	Penyusunan Rencana Kebutuhan Barang Milik Daerah SKPD	1 Dokumen	1 Dokumen	0	0	0	Kab. Kepulauan Selayar, Semua Kecamatan, Semua Kelurahan	Dana Transfer Umum- Dana Alokasi Umum	1 Dokumen	0	DINAS PERPUSTA KAAN DAN KEARSIPA N
2	23	1	2	2	Pengamanan Barang Milik Daerah SKPD	Penyusunan Kartu Inventaris Barang (KIB) Penyusunan Kartu Inventaris Ruangan (KIR)	1 Dokumen	1 Dokumen	0	0	0	Kab. Kepulauan Selayar, Semua Kecamatan, Semua Kelurahan	Dana Transfer Umum- Dana Alokasi Umum	1 Dokumen	0	DINAS PERPUSTA KAAN DAN KEARSIPA N
2	23	1	2	3	Koordinasi dan Penilaian Barang Milik Daerah SKPD	Pengusulan Penghapusan Barang Milik Daerah Penyusunan Daftar Barang Ekstra Kompatabel Penyusunan Daftar Barang Rusak Berat Penyusunan Kertas Kerja Aset Tetap/ Penyusutan Aset	1 Dokumen	1 Dokumen	0	0	0	Kab. Kepulauan Selayar, Semua Kecamatan, Semua Kelurahan	Dana Transfer Umum- Dana Alokasi Umum	1 Dokumen	0	DINAS PERPUSTA KAAN DAN KEARSIPA N
							1 Dokumen	1 Dokumen						1 Dokumen		

Kode	Urusan/ Bidang Urusan/ Program/ Kegiatan/ Sub Kegiatan	Indikator Program/ Kegiatan/ Sub Kegiatan	Capaian Kinerja dan Kerangka Pendanaan							Prakiraan Maju Rencana Tahun 2023		Perangka t Daerah Penangg ung Jawab				
			Target 2022		Pagu Indikatif			Lokasi	Sumber Dana	Target	Pagu Indikatif					
			Semula	Menjadi	RKPD 2022	Perubahan RKPD 2022	Bertambah/ Berkurang									
2	23	1	2	4	Pembinaan, Pengawasan, dan Pengendalian Barang Milik Daerah pada SKPD	Penyediaan Dokumen Kepemilikan Aset (BPKB, STNK, dll)	1 Dokumen	1 Dokumen	0	0	0			1 Dokumen		DINAS PERPUSTA KAAN DAN KEARSIPA N
					Penyusunan Daftar Pengadaan Barang	1 Dokumen	1 Dokumen							1 Dokumen		
2	23	1	2	5	Rekonsiliasi dan Penyusunan Laporan Barang Milik Daerah pada SKPD	Penyusunan Laporan Barang Milik Daerah Pada SKPD	1 Laporan	1 Laporan	0	0	0			1 Laporan		DINAS PERPUSTA KAAN DAN KEARSIPA N
2	23	1	2	6	Penatausahaan Barang Milik Daerah pada SKPD	Jumlah Laporan Penatausahaan Barang Milik Daerah pada SKPD	1 Laporan	1 Laporan	16,060,000	1,660,000	-14,400,000	Kab. Kepulauan Selayar, Semua Kecamatan, Semua Kelurahan	Dana Transfer Umum- Dana Alokasi Umum	1 Laporan	17,000,000	DINAS PERPUSTA KAAN DAN KEARSIPA N
2	23	1	2	7	Pemanfaatan Barang Milik Daerah SKPD	Penyusunan Daftar Pengguna/Pemakai Barang Inventaris	1 Dokumen	1 Dokumen	0	0	0	Kab. Kepulauan Selayar, Semua Kecamatan, Semua Kelurahan	Dana Transfer Umum- Dana Alokasi Umum	1 Dokumen	0	DINAS PERPUSTA KAAN DAN KEARSIPA N
2	23	1	2.1		Administrasi Kepegawaian Perangkat Daerah	Persentase Administrasi Kepegawaian Perangkat Daerah yang Tersedia	100 %	100 %	29,245,000	18,469,600	-10,775,400			100 %	43,000,000	
2	23	1	2.1	1	Peningkatan Sarana dan Prasarana Disiplin Pegawai	Pengadaan Sarana dan Prasarana Disiplin Pegawai	1 Unit	1 Unit	0	0	0	Kab. Kepulauan Selayar, Semua Kecamatan, Semua Kelurahan	Dana Transfer Umum- Dana Alokasi Umum	1 Unit	0	DINAS PERPUSTA KAAN DAN KEARSIPA N
2	23	1	2.1	2	Pengadaan Pakaian Dinas Beserta Atribut Kelengkapannya	Pengadaan Pakaian Dinas Harian (PDH) Sebanyak 52 Pasang	1 Dokumen	1 Dokumen	0	0	0	Kab. Kepulauan Selayar, Semua Kecamatan, Semua Kelurahan	Dana Transfer Umum- Dana Alokasi Umum	1 Dokumen	0	DINAS PERPUSTA KAAN DAN KEARSIPA N
2	23	1	2.1	3	Pendataan dan Pengolahan Administrasi Kenepegawaian	Penyediaan Buku Penjagaan Cuti Penyediaan Buku Penjagaan Kenaikan Pangkat Penyediaan Buku Penjagaan KGB Penyediaan Buku Penjagaan Pensiun	1 Dokumen	1 Dokumen				Kab. Kepulauan Selayar, Semua Kecamatan, Semua Kelurahan	Dana Transfer Umum- DAU	1 Dokumen		DINAS PERPUSTA KAAN DAN
							1 Dokumen	1 Dokumen	0	0	0			1 Dokumen	5,000,000	

Kode	Urusan/ Bidang Urusan/ Program/ Kegiatan/ Sub Kegiatan	Indikator Program/ Kegiatan/ Sub Kegiatan	Capaian Kinerja dan Kerangka Pendanaan							Prakiraan Maju Rencana Tahun 2023		Perangka t Daerah Penangg ung Jawab		
			Target 2022		Pagu Indikatif			Lokasi	Sumber Dana	Target	Pagu Indikatif			
			Semula	Menjadi	RKPD 2022	Perubahan RKPD 2022	Bertambah/ Berkurang							
			Penyediaan Daftar Urut Kepangkatan (DUK)	1 Dokumen	1 Dokumen						1 Dokumen		KEARSIPA N	
			Penyediaan Data Pegawai	1 Dokumen	1 Dokumen						1 Dokumen			
			Penyediaan Dokumen Kepegawaian Masing-masing Pegawai	24 Dokumen	24 Dokumen						24 Dokumen			
2	23	1	2.1	5	Monitoring, Evaluasi, dan Penilaian Kinerja Pegawai	Penilaian Capaian Sasaran Kerja Pegawai Negeri Sipil	1 Dokumen	1 Dokumen				1 Dokumen		DINAS PERPUSTA KAAN DAN KEARSIPA N
					Penilaian Prestasi Kerja Pegawai Negeri Sipil	1 Dokumen	1 Dokumen				1 Dokumen			
					Penyusunan Laporan Kinerja Pegawai	1 Laporan	1 Laporan				1 Laporan			
					Penyusunan Sasaran Kinerja Pegawai Negeri Sipil	1 Dokumen	1 Dokumen				1 Dokumen			
2	23	1	2.1	9	Pendidikan dan Pelatihan Pegawai Berdasarkan Tugas dan Fungsi	Jumlah Pegawai yang Mengikuti Pendidikan dan Pelatihan	4 Orang	2 Orang	29,245,000	18,469,600	-10,775,400	2 Orang	38,000,000	DINAS PERPUSTA KAAN DAN KEARSIPA N
2	23	1	2.1		Administrasi Umum Perangkat Daerah	Persentase Layanan Administrasi Umum Kantor yang Dilaksanakan	100 %	100 %	268,013,250	234,560,000	-33,453,250	100 %	293,362,000	
2	23	1	2.1	1	Penyediaan Komponen Instalasi Listrik/Penerangan Bangunan Kantor	Jumlah Komponen Instalasi Listrik/Penerangan Bangunan Kantor	65 Balon Lampu	60 Balon Lampu	24,968,250	5,430,000	-19,538,250	60 Balon Lampu	9,000,000	DINAS PERPUSTA KAAN DAN KEARSIPA N
2	23	1	2.1	2	Penyediaan Peralatan dan Perlengkapan Kantor	Penyediaan Peralatan dan Perlengkapan Kantor	1 Paket/Ta hun	1 Paket/Ta hun	4,768,000	0	-4,768,000	1 Paket/Ta hun	5,000,000	DINAS PERPUSTA KAAN DAN KEARSIPA N
2	23	1	2.1	3	Penyediaan Peralatan Rumah Tangga	Jumlah Peralatan Rumah Tangga yang Tersedia	1 Paket/Ta hun	1 Paket/Ta hun	0	4,968,000	4,968,000	1 Paket/Ta hun	0	DINAS PERPUSTA KAAN DAN KEARSIPA N
2	23	1	2.1	5	Penyediaan Barang Cetak dan Penggandaan	Jumlah Barang Cetak dan Penggandaan yang Tersedia	1 Paket/Ta hun	1 Paket/Ta hun	18,132,000	17,000,000	-1,132,000	1 Paket/Ta hun	18,200,000	DINAS PERPUSTA KAAN DAN KEARSIPA N

Kode	Urusan/ Bidang Urusan/ Program/ Kegiatan/ Sub Kegiatan	Indikator Program/ Kegiatan/ Sub Kegiatan	Capaian Kinerja dan Kerangka Pendanaan						Prakiraan Maju Rencana Tahun 2023		Perangka t Daerah Penang g Jawab					
			Target 2022		Pagu Indikatif			Lokasi	Sumber Dana	Target		Pagu Indikatif				
			Semula	Menjadi	RKPD 2022	Perubahan RKPD 2022	Bertambah/ Berkurang									
2	23	1	2.1	6	Penyediaan Bahan Bacaan dan Peraturan Perundang-undangan	Jumlah Bahan Bacaan yang Tersedia	36 Exp Koran/Majalah	69 Exp	10,632,000	6,283,400	-4,348,600	Kab. Kep.Selayar, Semua Kec., Semua Kel.	Dana Transfer Umum-Dana Alokasi Umum	69 Exp	10,700,000	DINAS PERPUSTAKAAN DAN KEARSIPAN
2	23	1	2.1	8	Fasilitasi Kunjungan Tamu	Jumlah Tamu yang Difasilitasi	20 Orang	20 Orang	2,950,000	1,180,000	-1,770,000	Kab. Kep.Selayar, Semua Kec., Semua Kel.	Dana Transfer Umum-Dana Alokasi Umum	20 Orang	5,900,000	DINAS PERPUSTAKAAN DAN KEARSIPAN
2	23	1	2.1	9	Penyelenggaraan Rapat Koordinasi dan Konsultasi SKPD	Jumlah Laporan Rapat Koordinasi dan Konsultasi	110 Laporan	117 Laporan	175,568,000	165,642,600	-9,925,400	Kab. Kep.Selayar, Semua Kec., Semua Kel.	Dana Transfer Umum-Dana Alokasi Umum	117 Laporan	210,462,000	DINAS PERPUSTAKAAN DAN KEARSIPAN
2	23	1	2.1	10	Penatausahaan Arsip Dinamis pada SKPD	Jumlah Dokumen Penatausahaan Arsip Dinamis pada SKPD yang Tersedia	1 Dokumen Arsip/Tahun	1 Dokumen Arsip/Tahun	30,995,000	34,056,000	3,061,000	Kab. Kep.Selayar, Semua Kec., Semua Kel.	Dana Transfer Umum-Dana Alokasi Umum	1 Dokumen Arsip/Tahun	34,100,000	DINAS PERPUSTAKAAN DAN KEARSIPAN
2	23	1	2.1		Pengadaan Barang Milik Daerah Penunjang Urusan Pemerintah Daerah	Jumlah Barang Milik Daerah Penunjang Urusan Pemerintah Daerah yang Diadakan	24 Unit	24 Unit	38,241,000	263,612,000	225,371,000			24 Unit	345,500,000	
2	23	1	2.1	5	Pengadaan Mebel	Pengadaan Mebel	7 Unit	7 Unit	0	0	0	Kab. Kep.Selayar, Semua Kec., Semua Kel.	Dana Transfer Umum-Dana Alokasi Umum	7 Unit	45,500,000	DINAS PERPUSTAKAAN DAN KEARSIPAN
2	23	1	2.1	6	Pengadaan Peralatan dan Mesin Lainnya	Jumlah Peralatan dan Mesin Lainnya yang Diadakan (DAK)	16 Unit	16 Unit	38,241,000	263,612,000	225,371,000	Kab. Kep.Selayar, Semua Kec., Semua Kel.	Dana Transfer Umum-Dana Alokasi Umum	16 Unit	300,000,000	DINAS PERPUSTAKAAN DAN KEARSIPAN
						Jumlah Peralatan dan Mesin Lainnya yang Diadakan (DAU)	8 Unit	12 Unit			0		Dana Transfer Khusus - Dana Alokasi Khusus Fisik	12 Unit		
2	23	1	2.1		Penyediaan Jasa Penunjang Urusan Pemerintahan Daerah	Penyediaan Jasa Penunjang Urusan Pemerintahan Daerah	1 Tahun	1 Tahun	334,823,000	258,361,500	-76,461,500			1 Tahun	337,391,890	

Kode	Urusan/ Bidang Urusan/ Program/ Kegiatan/ Sub Kegiatan	Indikator Program/ Kegiatan/ Sub Kegiatan	Capaian Kinerja dan Kerangka Pendanaan							Prakiraan Maju Rencana Tahun 2023		Perangka t Daerah Penangg ung Jawab				
			Target 2022		Pagu Indikatif			Lokasi	Sumber Dana	Target	Pagu Indikatif					
			Semula	Menjadi	RKPD 2022	Perubahan RKPD 2022	Bertambah/ Berkurang									
2	23	1	2.1	1	Penyediaan Jasa Surat Menyurat	Terselenggaranya Pengiriman Surat/Dokumen	1 Tahun	1 Tahun	1,100,000	1,200,000	100,000	Kab. Kep.Selayar, Semua Kec., Semua Kel.	Dana Transfer Umum-Dana Alokasi Umum	1 Tahun	1,200,000	DINAS PERPUSTAKAAN DAN KEARSIPAN
2	23	1	2.1	2	Penyediaan Jasa Komunikasi, Sumber Daya Air dan Listrik	jumlah Jasa Sumber Daya Air dan Listrik yang Dibayarkan	2 Jasa/Tahun	3 Jasa/Tahun	69,195,000	100,532,000	31,337,000	Kab. Kep.Selayar, Semua Kec., Semua Kel.	Dana Transfer Umum - Dana Alokasi Umum	3 Jasa/Tahun	69,263,890	DINAS PERPUSTAKAAN DAN KEARSIPAN
2	23	1	2.1	3	Penyediaan Jasa Peralatan dan Perlengkapan Kantor	Pembayaran Peralatan dan Perlengkapan Kantor (Jasa TV Kabel)	1 Jasa/Tahun	1 Jasa/Tahun	360,000	0	-360,000	Kab. Kep.Selayar, Semua Kec., Semua Kel.	Dana Transfer Umum-Dana Alokasi Umum	1 Jasa/Tahun	360,000	DINAS PERPUSTAKAAN DAN KEARSIPAN
2	23	1	2.1	4	Penyediaan Jasa Pelayanan Umum Kantor	Jumlah Laporan Pembayaran Jasa Pelayanan Umum Kantor	1 Laporan	1 Laporan	264,168,000	156,629,500	-107,538,500	Kab. Kep.Selayar, Semua Kec., Semua Kel.	Dana Transfer Umum-Dana Alokasi Umum	1 Laporan	266,568,000	DINAS PERPUSTAKAAN DAN KEARSIPAN
2	23	1	2.1		Pemeliharaan Barang Milik Daerah Penunjang Urusan Pemerintahan Daerah	Jumlah Laporan Barang Milik Daerah yang Terpelihara	3 Laporan	3 Laporan	158,004,930	162,149,930	4,145,000			3 Laporan	184,000,000	
2	23	1	2.1	2	Penyediaan Jasa Pemeliharaan, Biaya Pemeliharaan, Pajak, dan Perizinan Kendaraan Dinas Operasional atau Lapangan	Jumlah Kendaraan Dinas Operasional atau Lapangan yang Dipelihara	13 Unit	13 Unit	132,400,000	116,085,000	-16,315,000	Kab. Kep.Selayar, Semua Kec., Semua Kel.	Dana Transfer Umum-Dana Alokasi Umum	13 Unit	150,000,000	DINAS PERPUSTAKAAN DAN KEARSIPAN
2	23	1	2.1	6	Pemeliharaan Peralatan dan Mesin Lainnya	Jumlah peralatan dan mesin lainnya yang Dipelihara	17 Unit	17 Unit	8,000,000	11,810,000	3,810,000		Dana Transfer Umum-Dana Alokasi Umum	17 Unit	9,000,000	DINAS PERPUSTAKAAN DAN KEARSIPAN
2	23	1	2.1	9	Pemeliharaan/Rehabilitasi Gedung Kantor dan Bangunan Lainnya	Jumlah Gedung Kantor dan Bangunan Lainnya yang Direhabilitasi	1 Unit	1 Unit	17,604,930	34,254,930	16,650,000	Kab. Kep.Selayar, Semua Kec., Semua Kel.	Dana Transfer Umum-Dana Alokasi Umum	1 Unit	25,000,000	DINAS PERPUSTAKAAN DAN KEARSIPAN
2	23	2			PROGRAM PEMBINAAN PERPUSTAKAAN	Nilai Tingkat Kegemaran Membaca Masyarakat	100 %	100 %	266,157,750	187,689,000	-78,468,750			100 %	269,000,000	
2	23	2	2		Pengelolaan Perpustakaan Tingkat Daerah Kabupaten/Kota	Jumlah Pengelolaan Perpustakaan Tingkat Daerah Kabupaten/Kota	41 kali kunjungan	41 kali kunjungan	216,157,750	159,471,000	-56,686,750			41 kali kunjungan	219,000,000	

Kode	Urusan/ Bidang Urusan/ Program/ Kegiatan/ Sub Kegiatan	Indikator Program/ Kegiatan/ Sub Kegiatan	Capaian Kinerja dan Kerangka Pendanaan						Prakiraan Maju Rencana Tahun 2023		Perangka t Daerah Penang g Jawab					
			Target 2022		Pagu Indikatif			Lokasi	Sumber Dana	Target		Pagu Indikatif				
			Semula	Menjadi	RKPD 2022	Perubahan RKPD 2022	Bertambah/ Berkurang									
2	23	2	2	1	Pengembangan dan Pemeliharaan Layanan Perpustakaan Elektronik	Berkembang dan Terpeliharanya Layanan Perpustakaan Umum, Keliling dan Elektronik	1 Tahun	1 Tahun	30,000,000	20,980,000	-9,020,000	Kab. Kep.Selayar, Semua Kec., Semua Kel.	Dana Transfer Umum-Dana Alokasi Umum	1 Tahun	30,000,000	DINAS PERPUSTAKAAN DAN KEARSIPAN
2	23	2	2	2	Pengembangan Perpustakaan di Tingkat Daerah Kabupaten/Kota	Jumlah Perpustakaan Desa/Kel, Rumah Baca dan Pojok Pustaka yang Dibina	40 Kali Kunjungan	40 Kali Kunjungan	59,375,000	58,431,000	-944,000	Kab. Kep.Selayar, Semua Kec., Semua Kel.	Dana Transfer Umum-Dana Alokasi Umum	40 Kali Kunjungan	60,000,000	DINAS PERPUSTAKAAN DAN KEARSIPAN
2	23	2	2	3	Pengembangan Kekhasan Koleksi Perpustakaan Daerah Tingkat Daerah Kabupaten/Kota	Terlaksananya Pengembangan Koleksi Khas Perpustakaan Melalui Pameran Perpustakaan	1 Kali	1 Kali	69,782,750	63,372,000	-6,410,750	Kab. Kep.Selayar, Semua Kec., Semua Kel.	Dana Transfer Umum-Dana Alokasi Umum	1 Kali	70,000,000	DINAS PERPUSTAKAAN DAN KEARSIPAN
2	23	2	2	4	Pembinaan Perpustakaan pada Satuan Pendidikan Dasar di Seluruh Wilayah Kabupaten/Kota sesuai dengan Standar Nasional Perpustakaan	Jumlah Perpustakaan Sekolah yang Dibina	10 Perpustakaan Sekolah	10 Perpustakaan Sekolah	25,000,000	9,468,000	-15,532,000	Kab. Kep.Selayar, Semua Kec., Semua Kel.	Dana Transfer Umum-Dana Alokasi Umum	10 Perpustakaan Sekolah	27,000,000	DINAS PERPUSTAKAAN DAN KEARSIPAN
2	23	2	2	8	Pengembangan Bahan Pustaka	Jumlah Buku Perpustakaan Umum yang Diadakan	200 Exp	200 Exp	20,000,000	0	-20,000,000	Kab. Kep.Selayar, Semua Kec., Semua Kel.	Dana Transfer Umum-Dana Alokasi Umum	200 Exp	20,000,000	DINAS PERPUSTAKAAN DAN KEARSIPAN
2	23	2	2	9	Pengelolaan dan Pengembangan Bahan Pustaka	Jumlah Bahan Pustaka yang Diolah	200 Buku	200 Buku	12,000,000	7,220,000	-4,780,000	Kab. Kep.Selayar, Semua Kec., Semua Kel.	Dana Transfer Umum-Dana Alokasi Umum	200 Buku	12,000,000	DINAS PERPUSTAKAAN DAN KEARSIPAN
2	23	2	2		Pembudayaan Gemar Membaca Tingkat Daerah Kabupaten/Kota	Jumlah Pengelolaan Perpustakaan Tingkat Daerah Kabupaten/Kota	4 kali	4 kali	50,000,000	28,218,000	-21,782,000			4 kali	50,000,000	
2	23	2	2	1	Sosialisasi Budaya Baca dan Literasi pada Satuan Pendidikan Dasar dan Pendidikan Khusus serta Masyarakat	Jumlah Pelaksanaan Sosialisasi Budaya Baca dan Literasi (Lomba Mewarnai Anak TK)	1 Kali	1 Kali	5,000,000	5,000,000	0	Kab. Kep.Selayar, Semua Kec., Semua Kel.	Dana Transfer Umum-Dana Alokasi Umum	1 Kali	5,000,000	DINAS PERPUSTAKAAN DAN KEARSIPAN
2	23	2	2	2	Pembangunan dan Pemeliharaan Sarana Perpustakaan di Tempat-Tempat Umum yang Menjadi Kewenangan Daerah Kabupaten/Kota	Jumlah Sarana Perpustakaan yang Dibangun dan Dipelihara Di Tempat - Tempat Umum (Rak Buku)	5 Rak	3 Rak	20,000,000	13,250,000	-6,750,000	Kab. Kep.Selayar, Semua Kec., Semua Kel.	Dana Transfer Umum-Dana Alokasi Umum	3 Rak	20,000,000	DINAS PERPUSTAKAAN DAN KEARSIPAN

Kode	Urusan/ Bidang Urusan/ Program/ Kegiatan/ Sub Kegiatan	Indikator Program/ Kegiatan/ Sub Kegiatan	Capaian Kinerja dan Kerangka Pendanaan						Prakiraan Maju Rencana Tahun 2023		Perangka t Daerah Penang g Jawab	
			Target 2022		Pagu Indikatif			Lokasi	Sumber Dana	Target		Pagu Indikatif
			Semula	Menjadi	RKPD 2022	Perubahan RKPD 2022	Bertambah/ Berkurang					
2 23 2 2 4	Pengembangan Literasi Berbasis Inklusi Sosial	Jumlah Pelatihan yang Difasilitasi Dinas Perpustakaan dan Kearsipan	1 Kali	1 Kali	25,000,000	9,968,000	-15,032,000	Kab. Kep.Selayar , Semua Kec., Semua Kel.	Dana Transfer Umum- Dana Alokasi Umum	1 Kali	25,000,000	DINAS PERPUSTA KAAN DAN KEARSIPA N
2 23 2 2 5	Pemilihan Duta Baca Tingkat Daerah Kabupaten/Kota	Jumlah Pemilihan Duta Baca yang Dilaksanakan Dinas Perpustakaan Dan Kearsipan	1 Kali	1 Kali	0	0	0	Kab. Kep.Selayar , Semua Kec., Semua Kel.	Dana Transfer Umum- Dana Alokasi Umum	1 Kali	0	DINAS PERPUSTA KAAN DAN KEARSIPA N
2 23 3	PROGRAM PELESTARIAN KOLEKSI NASIONAL DAN NASKAH KUNO	Jumlah Karya Budaya yang Direvitalisasi dan Inventarisasi	100 %	100 %	22,173,750	0	-22,173,750			100 %	24,450,052	
2 23 3 2	Pengembangan Koleksi Budaya Etnis Nusantara yang ditemukan oleh Pemerintah Daerah Kabupaten/Kota	Jumlah Koleksi Budaya Etnis Nusantara yang ditemukan oleh pemerintah Daerah Kabupaten/Kota	1 Laporan	1 Laporan	22,173,750	0	-22,173,750			1 Laporan	24,450,052	
2 23 3 2 1	Seleksi dan Pengadaan Koleksi Budaya Etnis Nusantara	Jumlah koleksi budaya etnis nusantara yang ditemukan oleh pemda kab/kota	1 Laporan	1 Laporan	17,173,750	0	-17,173,750	Kab. Kep.Selayar , Semua Kec., Semua Kel.	Dana Transfer Umum- Dana Alokasi Umum	1 Laporan	18,450,052	DINAS PERPUSTA KAAN DAN KEARSIPA N
2 23 3 2 2	Pengolahan dan Penyiangan Koleksi Budaya Etnis Nusantara	Jumlah Pengolahan dan Penyiangan Koleksi Budaya Etnis Nusantara yang Terlaksana	1 Laporan	1 Laporan	5,000,000	0	-5,000,000	Kab. Kep.Selayar , Semua Kec., Semua Kel.	Dana Transfer Umum- Dana Alokasi Umum	1 Laporan	6,000,000	DINAS PERPUSTA KAAN DAN KEARSIPA N
2 24	URUSAN PEMERINTAHAN BIDANG KEARSIPAN				98,475,250	83,067,200	-15,408,050				101,000,000	
2 24 2	PROGRAM PENGELOLAAN ARSIP	Tingkat ketersediaan arsip sebagai bahan akuntabilitas kinerja, alat bukti yang sah dan pertanggungjawaban nasional	691,81 -	691,81 -	42,357,750	34,704,500	-7,653,250			691,81 -	44,000,000	
2 24 2 2	Pengelolaan Arsip Dinamis Daerah Kabupaten/Kota	Terlaksananya Pembinaan dan Pengelolaan Arsip Dinamis	1 Laporan	1 Laporan	0	0	0			1 Laporan	0	
2 24 2 2 3	Pengawasan Arsip Dinamis Kewenangan Kabupaten/Kota	Terlaksananya Pengawasan Arsip Dinamis.	1 Laporan	1 Laporan	0	0	0	Kab. Kep.Selayar , Semua Kec., Semua Kel.	Dana Transfer Umum- Dana Alokasi Umum	1 Laporan	0	DINAS PERPUSTA KAAN DAN KEARSIPA N
2 24 2 2	Pengelolaan Arsip Statis Daerah Kabupaten/Kota	Pengelolaan Arsip Statis yang Terlaksana	1 Laporan	1 Laporan	35,259,750	22,076,500	-13,183,250			1 Laporan	36,000,000	

Kode	Urusan/ Bidang Urusan/ Program/ Kegiatan/ Sub Kegiatan	Indikator Program/ Kegiatan/ Sub Kegiatan	Capaian Kinerja dan Kerangka Pendanaan						Prakiraan Maju Rencana Tahun 2023		Perangka t Daerah Penanggu ng Jawab	
			Target 2022		Pagu Indikatif			Lokasi	Sumber Dana	Target		Pagu Indikatif
			Semula	Menjadi	RKPD 2022	Perubahan RKPD 2022	Bertambah/ Berkurang					
2 24 2 2 2	Akuisisi, Pengolahan, Preservasi, dan Akses Arsip Statis	Jumlah Arsip yang ditarik dari SKPD dan Desa/Kel	250 Exp	250 Exp	35,259,750	22,076,500	-13,183,250	Kab. Kep.Selayar , Semua Kec., Semua Kel.	Dana Transfer Umum- Dana Alokasi Umum	250 Exp	36,000,000	DINAS PERPUSTA KAAN DAN KEARSIPA N
2 24 2 2	Pengelolaan Simpul Jaringan Informasi Kearsipan Nasional Tingkat Kabupaten/Kota	Jumlah Data Kearsipan yang Tersedia	1 Laporan	1 Laporan	7,098,000	12,628,000	5,530,000			1 Laporan	8,000,000	
2 24 2 2 1	Penyediaan Informasi, Akses dan Layanan Kearsipan Tingkat Daerah Kabupaten/Kota melalui JIKN	Jumlah Database Kearsipan yang Tersedia	1 Laporan	1 Laporan	7,098,000	12,628,000	5,530,000	Kab. Kep.Selayar , Semua Kec., Semua Kel.	Dana Transfer Umum- Dana Alokasi Umum	1 Laporan	8,000,000	DINAS PERPUSTA KAAN DAN KEARSIPA N
2 24 3	PROGRAM PERLINDUNGAN DAN PENYELAMATAN ARSIP	Tingkat Keberadaan dan keutuhan arsip sebagai bahan pertanggungjawaban setiap aspek kehidupan berbangsa dan bernegara untuk kepentingan negara, pemerintahan, pelayanan publik dan kesejahteraan masyarakat	100 %	100 %	33,943,750	26,485,000	-7,458,750			100 %	34,000,000	
2 24 3 2	Autentikasi Arsip Statis dan Arsip Hasil Alih Media Kabupaten/Kota	Terlaksananya Autentikasi Arsip Statis dan Arsip Hasil Alih Media Kabupaten/Kota	1 Laporan	1 Laporan	33,943,750	26,485,000	-7,458,750			1 Laporan	34,000,000	
2 24 3 2 2	Penilaian dan Penetapan Hasil Alih Media sesuai Persyaratan Penjaminan Keabsahan Arsip	Jumlah Laporan Hasil Alih Media sesuai Persyaratan Penjaminan Keabsahan Arsip	1 Laporan	1 Laporan	33,943,750	26,485,000	-7,458,750	Kab. Kep.Selayar , Semua Kec., Semua Kel.	Dana Transfer Umum- Dana Alokasi Umum	1 Laporan	34,000,000	DINAS PERPUSTA KAAN DAN KEARSIPA N
2 24 4	PROGRAM PERIZINAN PENGUNAAN ARSIP	Persentase Arsip dapat Diakses yang Sifatnya Tertutup	100 %	100 %	22,173,750	21,877,700	-296,050			100 %	23,000,000	
2 24 4 2	Pelayanan Izin Penggunaan Arsip yang Bersifat Tertutup di Kabupaten/Kota	Laporan Pelayanan Izin Penggunaan Arsip yang Bersifat Tertutup di Kabupaten/Kota yang Tersedia	1 Laporan	1 Laporan	22,173,750	21,877,700	-296,050			1 Laporan	23,000,000	
2 24 4 2 1	Penyusunan dan Penetapan SOP Penggunaan Arsip yang Bersifat Tertutup	Jumlah SOP Penggunaan Arsip yang Tersusun	1 Dokumen	1 Dokumen	5,000,000	6,704,000	1,704,000	Kab. Kep.Selayar , Semua Kec., Semua Kel.	Dana Transfer Umum- Dana Alokasi Umum	1 Dokumen	6,000,000	DINAS PERPUSTA KAAN DAN KEARSIPA N

Kode	Urusan/ Bidang Urusan/ Program/ Kegiatan/ Sub Kegiatan	Indikator Program/ Kegiatan/ Sub Kegiatan	Capaian Kinerja dan Kerangka Pendanaan						Prakiraan Maju Rencana Tahun 2023		Perangkat Daerah Penanggung Jawab					
			Target 2022		Pagu Indikatif			Lokasi	Sumber Dana	Target		Pagu Indikatif				
			Semula	Menjadi	RKPD 2022	Perubahan RKPD 2022	Bertambah/ Berkurang									
2	24	4	2	2	Penyediaan Daftar dan Penetapan Izin Penggunaan Arsip yang Bersifat Tertutup	Jumlah daftar dan penetapan izin penggunaan arsip yang bersifat tertutup yang Tersedia	1 Dokumen	1 Dokumen	17,173,750	15,173,700	-2,000,050	Kab. Kep.Selayar, Semua Kec., Semua Kel.	Dana Transfer Umum-Dana Alokasi Umum	1 Dokumen	17,000,000	DINAS PERPUSTAKAAN DAN KEARSIPAN
3					URUSAN PEMERINTAHAN PILIHAN											
3	25				URUSAN PEMERINTAHAN BIDANG KELAUTAN DAN PERIKANAN			13,676,416,731	10,898,502,372	-2,777,914,359				64.64 %	15,019,058,405	
3	25	1			PROGRAM PENUNJANG URUSAN PEMERINTAHAN DAERAH KABUPATEN/KOTA	Persentasi Capaian Kinerja Dinas Perikanan Persentasi Capaian Kinerja Keuangan Dinas Perikanan	64.64 % 94.25 %	64.64 % 94.25 %	6,240,895,200	4,671,572,334	-1,569,322,866			64.64 % 94.25 %	6,844,984,720	
3	25	1	2		Perencanaan, Penganggaran, dan Evaluasi Kinerja Perangkat Daerah	Persentasi Cakupan Dokumen Perencanaan, Penganggaran, dan Evaluasi Kinerja Tepat Waktu	100 %	100 %	575,000,000	300,258,750	-274,741,250			100 %	632,500,000	
3	25	1	2	1	Penyusunan Dokumen Perencanaan Perangkat Daerah	Jumlah dokumen perencanaan yang tersusun	4 Dokumen	4 Dokumen	250,000,000	126,403,000	-123,597,000		Dana Transfer Umum-DAU	4 Dokumen	275,000,000	DINAS PERIKANAN
3	25	1	2	2	Koordinasi dan Penyusunan Dokumen RKA-SKPD	Jumlah dokumen RKA SKPD yang terkoordinasikan dan tersusun	1 Dokumen	1 Dokumen	15,000,000	5,771,700	-9,228,300		Dana Transfer Umum-	1 Dokumen	16,500,000	DINAS PERIKANAN
3	25	1	2	3	Koordinasi dan Penyusunan Dokumen Perubahan RKA-SKPD	Jumlah dokumen perubahan RKASKPD yang terkoordinasikan dan tersusun	1 Dokumen	1 Dokumen	15,000,000	5,641,950	-9,358,050		Dana Transfer Umum-DAU	1 Dokumen	16,500,000	DINAS PERIKANAN
3	25	1	2	4	Koordinasi dan Penyusunan DPA-SKPD	Jumlah dokumen DPASKPD yang terkoordinasikan dan tersusun	1 Dokumen	1 Dokumen	15,000,000	5,073,000	-9,927,000		Dana Transfer Umum-DAU	1 Dokumen	16,500,000	DINAS PERIKANAN
3	25	1	2	5	Koordinasi dan Penyusunan Perubahan DPA-SKPD	Jumlah dokumen perubahan DPASKPD yang terkoordinasikan dan tersusun	1 Dokumen	1 Dokumen	15,000,000	5,087,500	-9,912,500		Dana Transfer Umum-DAU	1 Dokumen	16,500,000	DINAS PERIKANAN
3	25	1	2	6	Koordinasi dan Penyusunan Laporan Capaian Kinerja dan Ikhtisar Realisasi Kinerja SKPD	Jumlah dokumen laporan capaian kinerja dan ikhtisar realisasi kinerja SKPD yang terkoordinasikan dan tersusun	15 Laporan	15 Laporan	45,000,000	14,533,300	-30,466,700		Dana Transfer Umum-DAU	15 Laporan	49,500,000	DINAS PERIKANAN
3	25	1	2	7	Evaluasi Kinerja Perangkat Daerah	Jumlah laporan evaluasi kinerja perangkat daerah yang tersusun	5 Laporan	4 Laporan	220,000,000	137,748,300	-82,251,700		Dana Transfer Umum-DAU	4 Laporan	242,000,000	DINAS PERIKANAN
3	25	1	2		Administrasi Keuangan Perangkat Daerah	Persentase Cakupan Keterpenuhan Dokumen Administrasi Keuangan Perangkat Daerah	100 %	100 %	3,682,000,000	3,396,908,008	-285,091,992			100 %	4,050,200,000	

Kode	Urusan/ Bidang Urusan/ Program/ Kegiatan/ Sub Kegiatan	Indikator Program/ Kegiatan/ Sub Kegiatan	Capaian Kinerja dan Kerangka Pendanaan						Prakiraan Maju Rencana Tahun 2023		Perangka t Daerah Penang g Jawab					
			Target 2022		Pagu Indikatif			Lokasi	Sumber Dana	Target		Pagu Indikatif				
			Semula	Menjadi	RKPD 2022	Perubahan RKPD 2022	Bertambah/ Berkurang									
3	25	1	2	1	Penyediaan Gaji dan Tunjangan ASN	persentase yang memperoleh gaji dan tunjangan	100 %	100 %	3,605,000,000	3,369,757,108	-235,242,892		Dana Transfer Umum-DAU	100 %	3,965,500,000	DINAS PERIKANA N
3	25	1	2	2	Penyediaan Administrasi Pelaksanaan Tugas ASN	Jumlah ASN yang memperoleh pelayanan administrasi	46 orang	46 orang	10,000,000	10,000,150	150		Dana Transfer Umum-DAU	46 orang	11,000,000	DINAS PERIKANA N
3	25	1	2	3	Pelaksanaan Penatausahaan dan Pengujian/Verifikasi Keuangan SKPD	Jumlah dokumen penatausahaan dan verifikasi keuangan SKPD	5 Dokumen	5 Dokumen	20,000,000	0	-20,000,000		Dana Transfer Umum-DAU	5 Dokumen	22,000,000	DINAS PERIKANA N
3	25	1	2	4	Koordinasi dan Pelaksanaan Akuntansi SKPD	jumlah dokumen pelaksanaan akuntansi	1 Dokumen	1 Dokumen	5,000,000	0	-5,000,000		Dana Transfer Umum-DAU	1 Dokumen	5,500,000	DINAS PERIKANA N
3	25	1	2	5	Koordinasi dan Penyusunan Laporan Keuangan Akhir Tahun SKPD	Jumlah laporan keuangan akhir tahun	1 Laporan	1 Laporan	15,000,000	8,198,700	-6,801,300		Dana Transfer Umum-DAU	1 Laporan	16,500,000	DINAS PERIKANA N
3	25	1	2	6	Pengelolaan dan Penyiapan Bahan Tanggapan Pemeriksaan	Jumlah LHP yang ditindaklanjuti	1 dokumen	1 dokumen	10,000,000	3,842,550	-6,157,450		Dana Transfer Umum-DAU	1 dokumen	11,000,000	DINAS PERIKANA N
3	25	1	2	7	Koordinasi dan Penyusunan Laporan Keuangan Bulanan/Triwulan/Semesteran SKPD	Jumlah laporan keuangan bulanan/triwulan/semesteran SKPD	12 Laporan	12 Laporan	5,000,000	2,354,000	-2,646,000		Dana Transfer Umum-DAU	12 Laporan	5,500,000	DINAS PERIKANA N
3	25	1	2	8	Penyusunan Pelaporan dan Analisis Prognosis Realisasi Anggaran	Jumlah laporan analisis prognosis anggaran yang tersusun	1 Laporan	1 Laporan	12,000,000	2,755,500	-9,244,500		Dana Transfer Umum-DAU	1 Laporan	13,200,000	DINAS PERIKANA N
3	25	1	2		Administrasi Barang Milik Daerah pada Perangkat Daerah	Persentase Cakupan Keterpenuhan Dokumen Administrasi Barang Milik Daerah	100 %	100 %	95,000,000	9,807,200	-85,192,800			100 %	104,500,000	
3	25	1	2	1	Penyusunan Perencanaan Kebutuhan Barang Milik Daerah SKPD	Terlaksananya perencanaan kebutuhan barang milik daerah	1 Dokumen	1 Dokumen	5,000,000	2,737,300	-2,262,700		Dana Transfer Umum-DAU	1 Dokumen	5,500,000	DINAS PERIKANA N
3	25	1	2	2	Pengamanan Barang Milik Daerah SKPD	Persentase BMD yang diberi pengamanan	25 %	25 %	50,000,000	0	-50,000,000		Dana Transfer Umum-DAU	25 %	55,000,000	DINAS PERIKANA N
3	25	1	2	3	Koordinasi dan Penilaian Barang Milik Daerah SKPD	Jumlah pengkoordinasian dan penilaian BMD	2 kali	2 kali	15,000,000	0	-15,000,000		Dana Transfer Umum-DAU	2 kali	16,500,000	DINAS PERIKANA N

Kode	Urusan/ Bidang Urusan/ Program/ Kegiatan/ Sub Kegiatan	Indikator Program/ Kegiatan/ Sub Kegiatan	Capaian Kinerja dan Kerangka Pendanaan							Prakiraan Maju Rencana Tahun 2023		Perangka t Daerah Penangg ung Jawab				
			Target 2022		Pagu Indikatif			Lokasi	Sumber Dana	Target	Pagu Indikatif					
			Semula	Menjadi	RKPD 2022	Perubahan RKPD 2022	Bertambah/ Berkurang									
3	25	1	2	4	Pembinaan, Pengawasan, dan Pengendalian Barang Milik Daerah pada SKPD	Terlaksananya pembinaan, pengawasan dan pengendalian barang milik daerah	1 Laporan	1 Laporan	10,000,000	0	-10,000,000		Dana Transfer Umum-DAU	1 Laporan	11,000,000	DINAS PERIKANA N
3	25	1	2	5	Rekonsiliasi dan Penyusunan Laporan Barang Milik Daerah pada SKPD	Jumlah laporan rekonsiliasi	4 Laporan	4 Laporan	5,000,000	2,420,000	-2,580,000		Dana Transfer Umum-DAU	4 Laporan	5,500,000	DINAS PERIKANA N
3	25	1	2	6	Penatausahaan Barang Milik Daerah pada SKPD	Jumlah dokumen penatausahaan barang milik daerah	1 Dokumen /Laporan	1 Dokumen /Laporan	10,000,000	4,649,900	-5,350,100		Dana Transfer Umum-DAU	1 Dokumen /Laporan	11,000,000	DINAS PERIKANA N
3	25	1	2		Administrasi Pendapatan Daerah Kewenangan Perangkat Daerah	Perentase Keterpenuhan Dokumen Administrasi Pendapatan Daerah Kewenangan Perangkat Daerah Persentase Cakupan Tersedianya Administrasi Pendapatan Daerah	100 % 12 Bulan	100 % 12 Bulan	50,000,000	11,180,650	-38,819,350			100 % 12 Bulan	55,000,000	
3	25	1	2	1	Perencanaan Pengelolaan Retribusi Daerah	Jumlah Dokumen Perencanaan	1 Dok	1 Dok	5,000,000	5,000,000	0		Dana Transfer Umum-DAU	1 Dok	5,500,000	DINAS PERIKANA N
3	25	1	2	2	Analisa dan Pengembangan Retribusi Daerah, serta Penyusunan Kebijakan Retribusi Daerah	Dokumen Kebijakan Pengembangan Retribusi Daerah	1 Dok	1 Dok	5,000,000	0	-5,000,000		Dana Transfer Umum-DAU	1 Dok	5,500,000	DINAS PERIKANA N
3	25	1	2	3	Penyuluhan dan Penyebarluasan Kebijakan Retribusi Daerah	Jumlah Yang Mengikuti Penyuluhan Kebijakan Retribusi	75 Orang	75 Orang	15,000,000	0	-15,000,000		Dana Transfer Umum-DAU	75 Orang	16,500,000	DINAS PERIKANA N
3	25	1	2	4	Pendataan dan Pendaftaran Objek Retribusi Daerah	Jumlah Objek Retribusi yang didaftarkan	10 kali	10 kali	10,000,000	0	-10,000,000		Dana Transfer Umum-DAU	10 kali	11,000,000	DINAS PERIKANA N
3	25	1	2	5	Pengolahan Data Retribusi Daerah	Jumlah Data Retribusi Daerah yang tersedia	1 Dok	1 Dok	5,000,000	6,180,650	1,180,650		Dana Transfer Umum-DAU	1 Dok	5,500,000	DINAS PERIKANA N
3	25	1	2	6	Penetapan Wajib Retribusi Daerah	Data Jumlah Wajib Retribusi	1 Dok	1 Dok	5,000,000	0	-5,000,000		Dana Transfer Umum-DAU	1 Dok	5,500,000	DINAS PERIKANA N
3	25	1	2	7	Pelaporan Pengelolaan Retribusi Daerah	Jumlah Laporan Pengelolaan Retribusi	1 Lap	1 Lap	5,000,000	0	-5,000,000		Pendapatan Bagi Hasil	1 Lap	5,500,000	DINAS PERIKANA N
3	25	1	2		Administrasi Kepegawaian	Persentase Keterpenuhan Administrasi Pegawai Perangkat Daerah	100 %	100 %	376.500.000	50.492.000	-326.008.000			100 %	414.150.000	

Kode	Urusan/ Bidang Urusan/ Program/ Kegiatan/ Sub Kegiatan	Indikator Program/ Kegiatan/ Sub Kegiatan	Capaian Kinerja dan Kerangka Pendanaan						Prakiraan Maju Rencana Tahun 2023		Perangka t Daerah Penanggu ng Jawab				
			Target 2022		Pagu Indikatif			Lokasi	Sumber Dana	Target		Pagu Indikatif			
			Semula	Menjadi	RKPD 2022	Perubahan RKPD 2022	Bertambah/ Berkurang								
		Perangkat Daerah													
		Terlaksananya Pendidikan dan Pelatihan Pegawai berdasarkan tugas dan fungsi	12 orang	12 orang							12 orang				
3	25	1	2.1	2	Pengadaan Pakaian Dinas Beserta Atribut Kelengkapannya	Jumlah Pakaian Dinas dan Atribut kelengkapannya	216 orang	216 orang	81,000,000	0	-81,000,000	Dana Transfer Umum-DAU	216 orang	89,100,000	DINAS PERIKANA N
3	25	1	2.1	4	Koordinasi dan Pelaksanaan Sistem Informasi Kepegawaian	Jumlah koordinasi dan pelaksanaan sistem informasi kepegawaian yang diselenggarakan	70 Kali	70 Kali	5,500,000	0	-5,500,000	Dana Transfer Umum-DAU	70 Kali	6,050,000	DINAS PERIKANA N
3	25	1	2.1	9	Pendidikan dan Pelatihan Pegawai Berdasarkan Tugas dan Fungsi	Jumlah Staf Dinas yang mengikuti pendidikan dan pelatihan berdasarkan tugas dan fungsi	22 orang	22 orang	180,000,000	50,492,000	-129,508,000	Dana Transfer Umum-DAU	22 orang	198,000,000	DINAS PERIKANA N
3	25	1	2.1	10	Sosialisasi Peraturan Perundang-Undangan	Jumlah peserta sosialisasi peraturan perundang-undangan	35 orang	35 orang	60,000,000	0	-60,000,000	Dana Transfer Umum-DAU	35 orang	66,000,000	DINAS PERIKANA N
3	25	1	2.1	11	Bimbingan Teknis Implementasi Peraturan Perundang-Undangan	Jumlah ASN yang mengikuti bimtek	6 orang	6 orang	50,000,000	0	-50,000,000	Dana Transfer Umum-DAU	6 orang	55,000,000	DINAS PERIKANA N
3	25	1	2.1		Administrasi Umum Perangkat Daerah	Persentase Cakupan Ketersediaan Administrasi Umum perangkat Daerah	12 Bulan	12 Bulan	434,193,500	287,075,500	-147,118,000		12 Bulan	457,612,850	
3	25	1	2.1	1	Penyediaan Komponen Instalasi Listrik/Penerangan Bangunan Kantor	Jumlah komponen instalasi yang tersedia	6 Jenis	6 Jenis	2,200,000	2,200,000	0	Dana Transfer Umum-DAU	6 Jenis	2,420,000	DINAS PERIKANA N
3	25	1	2.1	2	Penyediaan Peralatan dan Perlengkapan Kantor	Jumlah peralatan dan perlengkapan yang tersedia	12 Jenis	12 Jenis	3,300,000	3,300,000	0	Dana Transfer Umum-DAU	12 Jenis	3,630,000	DINAS PERIKANA N
3	25	1	2.1	5	Penyediaan Barang Cetak dan Penggandaan	Jumlah barang cetakan dan penggandaan	3 Jenis	3 Jenis	13,777,500	8,687,500	-5,090,000	Dana Transfer Umum-DAU	3 Jenis	15,155,250	DINAS PERIKANA N
3	25	1	2.1	6	Penyediaan Bahan Bacaan dan Peraturan Perundang-undangan	Jumlah bahan bacaan dan peraturan perundang-undangan	4 Jenis	4 Jenis	8,580,000	7,800,000	-780,000	Dana Transfer Umum-DAU	4 Jenis	9,438,000	DINAS PERIKANA N
3	25	1	2.1	8	Fasilitasi Kunjungan Tamu	Jumlah tamu yang terfasilitasi	107 orang	107 orang	6,336,000	0	-6,336,000	Dana Transfer Umum-DAU	107 orang	6,969,600	DINAS PERIKANA N
3	25	1	2.1	9	Penyelenggaraan Rapat Koordinasi dan Konsultasi SKPD	Jumlah rapat koordinasi dan konsultasi yang terselenggara	450 kali	450 kali	400,000,000	265,088,000	-134,912,000	Dana Transfer Umum-DAU	450 kali	420,000,000	DINAS PERIKANA N

Kode	Urusan/ Bidang Urusan/ Program/ Kegiatan/ Sub Kegiatan	Indikator Program/ Kegiatan/ Sub Kegiatan	Capaian Kinerja dan Kerangka Pendanaan						Prakiraan Maju Rencana Tahun 2023		Perangka t Daerah Penang g Jawab	
			Target 2022		Pagu Indikatif			Lokasi	Sumber Dana	Target		Pagu Indikatif
			Semula	Menjadi	RKPD 2022	Perubahan RKPD 2022	Bertambah/ Berkurang					
3 25 1 2.1	Pengadaan Barang Milik Daerah Penunjang Urusan Pemerintah Daerah	Persentase Barang Milik Daerah Dalam Kondisi Baik	100 %	100 %	72,500,000	13,706,000	-58,794,000			100 %	79,750,000	
3 25 1 2.1	5 Pengadaan Mebel	Jumlah Mebel yang tersedia	5 unit	5 unit	17,500,000	0	-17,500,000		Dana Transfer Umum-DAU	5 unit	19,250,000	DINAS PERIKANA N
3 25 1 2.1	6 Pengadaan Peralatan dan Mesin Lainnya	Jumlah peralatan dan mesin yang diadakan	2 unit	2 unit	25,000,000	13,706,000	-11,294,000		Dana Transfer Umum-DAU	2 unit	27,500,000	DINAS PERIKANA N
3 25 1 2.1	11 Pengadaan Sarana dan Prasarana Pendukung Gedung Kantor atau Bangunan Lainnya	Jumlah Sarana dan Prasarana pendukung gedung kantor yang diadakan (unit)	1 unit	1 unit	30,000,000	0	-30,000,000		Dana Transfer Umum-DAU	1 unit	33,000,000	DINAS PERIKANA N
3 25 1 2.1	Penyediaan Jasa Penunjang Urusan Pemerintahan Daerah	Persentase Keterpenuhan Jasa Penunjang Urusan Pemerintahan	100 %	100 %	758,117,347	415,213,847	-342,903,500			100 %	833,929,082	
3 25 1 2.1	1 Penyediaan Jasa Surat Menyurat	Tersedianya Jasa Komunikasi, Sumber Daya Air dan Listrik	3 layanan	3 layanan	8,794,500	6,773,800	-2,020,700		Dana Transfer Umum-DAU	3 layanan	9,673,950	DINAS PERIKANA N
3 25 1 2.1	2 Penyediaan Jasa Komunikasi, Sumber Daya Air dan Listrik	Jumlah resi yang terbayarkan	12 bulan	12 bulan	71,874,847	108,204,847	36,330,000		Dana Transfer Umum-DAU	12 bulan	79,062,332	DINAS PERIKANA N
3 25 1 2.1	4 Penyediaan Jasa Pelayanan Umum Kantor	Jumlah jasa dalam pelayanan umum kantor	89 orang	89 orang	677,448,000	300,235,200	-377,212,800		Dana Transfer Umum-DAU	89 orang	745,192,800	DINAS PERIKANA N
3 25 1 2.1	Pemeliharaan Barang Milik Daerah Penunjang Urusan Pemerintahan Daerah	Persentase Barang Milik daerah dalam kondisi baik	100 %	100 %	197,584,353	186,930,379	-10,653,974			100 %	217,342,788	
3 25 1 2.1	1 Penyediaan Jasa Pemeliharaan, Biaya Pemeliharaan dan Pajak Kendaraan Perorangan Dinas atau Kendaraan Dinas Jabatan	Jumlah kendaraan jabatan yang dipelihara	1 unit	1 unit	38,630,000	38,630,000	0		Dana Transfer Umum-DAU	1 unit	42,493,000	DINAS PERIKANA N
3 25 1 2.1	2 Penyediaan Jasa Pemeliharaan, Biaya Pemeliharaan, Pajak, dan Perizinan Kendaraan Dinas Operasional atau Lapangan	Jumlah kendaraan operasional yang dipelihara	39 unit	39 unit	47,930,000	51,671,379	3,741,379		Dana Transfer Umum-DAU	39 unit	52,723,000	DINAS PERIKANA N
3 25 1 2.1	6 Pemeliharaan Peralatan dan Mesin Lainnya	Jumlah peralatan mesin lainnya yang terpelihara	24 unit	24 unit	11,024,353	51,557,000	40,532,647		Dana Transfer Umum-DAU	24 unit	12,126,788	DINAS PERIKANA N
3 25 1 2.1	10 Pemeliharaan/Rehabilitasi Sarana dan Prasarana Gedung Kantor atau Bangunan Lainnya	Jumlah gedung yang terpelihara	3 gedung	3 gedung	100,000,000	45,072,000	-54,928,000		Dana Transfer Umum-DAU	3 gedung	110,000,000	DINAS PERIKANA N
3 25 3	PROGRAM PENGELOLAAN PERIKANAN TANGKAP	Produksi Perikanan Tangkap (Prioritas)	21846 Ton	21846 Ton	3,847,500,000	4,519,899,848	672,399,848			21846 Ton	4,227,250,000	

Kode	Urusan/ Bidang Urusan/ Program/ Kegiatan/ Sub Kegiatan	Indikator Program/ Kegiatan/ Sub Kegiatan	Capaian Kinerja dan Kerangka Pendanaan					Prakiraan Maju Rencana Tahun 2023		Perangka t Daerah Penanggu ng Jawab		
			Target 2022		Pagu Indikatif			Lokasi	Sumber Dana		Target	Pagu Indikatif
			Semula	Menjadi	RKPD 2022	Perubahan RKPD 2022	Bertambah/ Berkurang					
3 25 3 2	Pengelolaan Penangkapan Ikan di Wilayah Sungai, Danau, Waduk, Rawa, dan Genangan Air Lainnya yang dapat Diusahakan dalam 1 (satu) Daerah Kabupaten/ Kota	Tersedianya Data dan Informasi Sumberdaya Ikan Yang Dapat Diusahakan Dalam Daerah Kabupaten	4 Dok	4 Dok	100,000,000	44,755,000	-55,245,000			4 Dok	110,000,000	
3 25 3 2 1	Penyediaan Data dan Informasi Sumber Daya Ikan	Jumlah dan jenis data & informasi perikanan tangkap yang tersedia	4 Dok	4 Dok	100,000,000	44,755,000	-55,245,000		Dana Transfer Umum-DAU	4 Dok	110,000,000	DINAS PERIKANAN
3 25 3 2	Pemberdayaan Nelayan Kecil dalam Daerah Kabupaten/Kota	Cakupan Bina Kelompok Nelayan (KUB) Produksi perikanan kelompok nelayan dan Cakupan bina kelompok nelayan	30 KUB 9696.07 Ton	30 KUB 9696.07 Ton	3,197,500,000	4,037,356,848	839,856,848			30 KUB 9696.07 Ton	3,517,250,000	
3 25 3 2 1	Pengembangan Kapasitas Nelayan Kecil	Jumlah Kelompok Nelayan Yang Mendapatkan bantuan pemerintah daerah	50 unit	50 unit	2,597,500,000	3,899,004,150	1,301,504,150		Dana Transfer Umum-DAU Dana Transfer Khusus - Dana Alokasi	50 unit	2,857,250,000	DINAS PERIKANAN
3 25 3 2 2	Pelaksanaan Fasilitas Pembentukan dan Pengembangan Kelembagaan Nelayan Kecil	Jumlah Kelompok Nelayan kecil yang memperoleh kegiatan pendidikan dan pelatihan/penyuluhan, pendampingan dan penguatan	30 KUB	30 KUB	350,000,000	58,595,000	-291,405,000		Dana Transfer Umum-DAU	30 KUB	385,000,000	DINAS PERIKANAN
3 25 3 2 3	Pelaksanaan Fasilitas Bantuan Pendanaan, Bantuan Pembiayaan, Kemitraan Usaha	Jumlah nelayan kecil yang memperoleh layanan dan fasilitas kemudahan akses iptek dan informasi, bantuan pendanaan, bantuan pembiayaan dan kemitraan	1000 Orang	1000 Orang	250,000,000	79,757,698	-170,242,302		Dana Transfer Umum-DAU	1000 Orang	275,000,000	DINAS PERIKANAN
3 25 3 2	Pengelolaan dan Penyelenggaraan Tempat Pelelangan Ikan (TPI)	Jumlah Tempat Pelelangan Ikan (TPI) dan Sentra Pendaratan yang Operasional Jumlah Tempat Pelelangan Ikan (TPI) dan Sentra Pendaratan yang Operasional dan Terkelola	2 unit 1 unit TPI	2 unit 1 unit TPI	550,000,000	437,788,000	-112,212,000			2 unit 1 unit TPI	600,000,000	
3 25 3 2 1	Penetapan Prosedur Pengelolaan dan Penyelenggaraan Tempat Pelelangan Ikan (TPI)	Tempat Pelelangan Ikan (TPI), Sentra dan Subsentra pendaratan yang operasional	1 unit	1 unit	150,000,000	7,973,000	-142,027,000		Dana Transfer Umum-DAU	1 unit	160,000,000	DINAS PERIKANAN
3 25 3 2 1	Pelayanan Penyelenggaraan	Jumlah Dokumen Profil KIPT yang tersedia	1 Dokumen	1 Dokumen					Dana Transfer Umum-DAU	1 Dokumen		DINAS PERIKANAN

Kode	Urusan/ Bidang Urusan/ Program/ Kegiatan/ Sub Kegiatan	Indikator Program/ Kegiatan/ Sub Kegiatan	Capaian Kinerja dan Kerangka Pendanaan						Prakiraan Maju Rencana Tahun 2023		Perangkat Daerah Penanggung Jawab	
			Target 2022		Pagu Indikatif			Lokasi	Sumber Dana	Target		Pagu Indikatif
			Semula	Menjadi	RKPD 2022	Perubahan RKPD 2022	Bertambah/ Berkurang					
3 25 3 2 2	Tempat Pelelangan Ikan (TPI)	Jumlah sarana dan prasarana yang terbangun dan operasional di TPI dan Sentra/Subsentra pendaratan ikan	2 unit	2 unit	400,000,000	429,815,000	29,815,000			2 unit	440,000,000	PERIKANAN
3 25 4	PROGRAM PENGELOLAAN PERIKANAN BUDIDAYA	Produksi Perikanan Budidaya (Prioritas)	976.72 Ton	976.72 Ton	2,146,386,266	698,178,450	-1,448,207,816			976.72 Ton	2,361,024,893	
3 25 4 2	Penerbitan Izin Usaha Perikanan di Bidang Pembudidayaan Ikan yang Usahanya dalam 1 (satu) Daerah Kabupaten/Kota	Jumlah Rekomendasi yang diterbitkan untuk pengurusan izin usaha perikanan	3 rekomendasi	3 rekomendasi	55,000,000	24,508,000	-30,492,000			3 rekomendasi	60,500,000	
		Jumlah Izin Usaha Perikanan di Bidang Pembudidayaan Ikan yang usahanya dalam satu daerah kabupaten/kota yang diterbitkan (IUP)	3 Izin Usaha	3 Izin Usaha						3 Izin Usaha		
3 25 4 2 1	Penetapan Persyaratan dan Prosedur Penerbitan Izin Usaha Perikanan Bidang Pembudidayaan Ikan yang Usahanya, Lokasi, dan/atau Manfaat atau Dampak Negatifnya dalam 1 (satu) Daerah Kabupaten/Kota yang Menggunakan Teknologi Sederhana, Semi Intensif, dan Intensif, serta tidak Menggunakan Modal Asing dan/atau Tenaga Kerja Asing	Jumlah peraturan tentang persyaratan dan prosedur penerbitan rekomendasi yang ditetapkan	1 Dokumen	1 Dokumen	25,000,000	9,695,000	-15,305,000		Dana Transfer Umum-Dana Alokasi Umum	1 Dokumen	27,500,000	DINAS PERIKANAN
3 25 4 2 2	Pelayanan Penerbitan Izin Usaha Perikanan Bidang Pembudidayaan Ikan yang Usahanya, Lokasi, dan/atau Manfaat atau Dampak Negatifnya dalam 1 (satu) Daerah Kabupaten/Kota yang Menggunakan Teknologi Sederhana, Semi Intensif, dan Intensif, serta Tidak Menggunakan Modal Asing dan/atau Tenaga Kerja Asing	Jumlah rekomendasi yang diterbitkan untuk pengurusan izin usaha perikanan	5 Rekomendasi	5 Rekomendasi	30,000,000	14,813,000	-15,187,000		Dana Transfer Umum-Dana Alokasi Umum	5 Rekomendasi	33,000,000	DINAS PERIKANAN
3 25 4 2	Pemberdayaan Pembudi Daya Ikan Kecil	Jumlah Kelompok yang diberdayakan	4 kelompok	4 kelompok	304,000,000	58,430,000	-245,570,000			4 kelompok	334,400,000	
3 25 4 2 1	Pengembangan Kapasitas Pembudi Daya Ikan Kecil	Jumlah Kelompok yang dikembangkan kapasitasnya	1 Kelompok	1 Kelompok	70,000,000	31,550,000	-38,450,000		Dana Transfer Umum-Dana Alokasi Dana	1 Kelompok	77,000,000	DINAS PERIKANAN
3 25 4 2 2	Pelaksanaan Fasilitasi Pembentukan dan Pengembangan	Jumlah kelompok yang difasilitasi pembentukannya	6 klpk	6 klpk	84,000,000	26,880,000	-57,120,000		Transfer Umum-Dana	6 klpk	92,400,000	DINAS PERIKANAN

Kode	Urusan/ Bidang Urusan/ Program/ Kegiatan/ Sub Kegiatan	Indikator Program/ Kegiatan/ Sub Kegiatan	Capaian Kinerja dan Kerangka Pendanaan						Prakiraan Maju Rencana Tahun 2023		Perangka t Daerah Penang g Jawab					
			Target 2022		Pagu Indikatif			Lokasi	Sumber Dana	Target		Pagu Indikatif				
			Semula	Menjadi	RKPD 2022	Perubahan RKPD 2022	Bertambah/ Berkurang									
		Kelembagaan Pembudi Daya Ikan Kecil	Jumlah kelompok yang dikembangkan kelembagaannya (Punya SKT/ Akte)	4 klpk	4 klpk						4 klpk		N			
3	25	4	2	3	Pelaksanaan Fasilitas Bantuan Pendanaan, Bantuan Pembiayaan, Kemitraan Usaha	Jumlah pembudidaya yang difasilitasi bantuan pembiayaan	30 Orang	30 Orang	50,000,000	0	-50000000		Dana Transfer Umum-	30 Orang	55,000,000	DINAS PERIKANA N
3	25	4	2	4	Pemberian Pendampingan, Kemudahan Akses Ilmu Pengetahuan, Teknologi dan Informasi, serta Penyelenggaraan Pendidikan dan Pelatihan	Jumlah kelompok yang didampingi (Teknis dari instansi lain atau perusahaan) Jumlah pembudidaya yang diberi kemudahan akses ilmu pengetahuan, teknologi dan informasi (Mengikuti pameran teknologi)	6 klpk 10 org	6 klpk 10 org	100,000,000	0	-100,000,000 0		Dana Transfer Umum-Dana Alokasi Umum	6 klpk 10 org	110,000,000	DINAS PERIKANA N
3	25	4	2		Penerbitan Tanda Daftar bagi Pembudi Daya Ikan Kecil (TDPIK) dalam 1 (satu) Daerah Kabupaten/Kota	Jumlah Rekomendasi yang diterbitkan untuk pengurusan Tanda Daftar Pembudidaya Ikan Kecil	25 rek.TDP	25 rek.TDP	50,000,000	16,505,000	-33,495,000			25 rek.TDP	55,000,000	
3	25	4	2	1	Penetapan Persyaratan dan Prosedur Penerbitan Tanda Daftar bagi Pembudidayaan Ikan Kecil (TDPIK) dalam 1 (satu) Daerah Kabupaten/Kota	Jumlah persyaratan dan prosedur penerbitan tanda daftar bagi pembudidaya ikan kecil	1 Dokumen	1 Dokumen	20,000,000	0	-20,000,000		Dana Transfer Umum-DAU	1 Dokumen	22,000,000	DINAS PERIKANA N
3	25	4	2	2	Pelayanan Penerbitan Tanda Daftar bagi Pembudi Dayaan Ikan Kecil (TDPIK) dalam 1 (satu) Daerah Kabupaten/Kota	Jumlah rekomendasi yang diterbitkan untuk pengurusan tanda daftar pembudidayaan ikan kecil	25 TDP	25 TDP	30,000,000	16,505,000	-13,495,000		Dana Transfer Umum-DAU	25 TDP	33,000,000	DINAS PERIKANA N
3	25	4	2		Pengelolaan Pembudidayaan Ikan	Cakupan Binaan Kelompok Pembudidaya Ikan (Pokdakan)	16 kelompok	16 kelompok	1,737,386,266	598,735,450	-1,138,650,816			16 kelompok	1,911,124,893	
3	25	4	2	1	Penyediaan Data dan Informasi Pembudidayaan Ikan dalam 1 (satu) Daerah Kabupaten/Kota	Jumlah data dan informasi pembudidayaan ikan	3 Laporan	3 Laporan	214,436,266	62,938,000	-151,498,266		Dana Transfer Umum-DAU	3 Laporan	235,879,893	DINAS PERIKANA N
3	25	4	2	2	Penyediaan Prasarana Pembudidayaan Ikan dalam 1 (satu) Daerah Kabupaten/Kota	Jumlah prasarana pembudidayaan ikan yang disediakan	4 unit	4 unit	141,200,000	100,000,000	-41,200,000		Dana Transfer Umum-DAU	4 unit	155,320,000	DINAS PERIKANA N
						Jumlah sarana (bibit) pembudidayaan ikan yang disediakan	287000 eko r	287000 eko r					Dana Transfer Umum-DAU	287000 eko r		

Kode	Urusan/ Bidang Urusan/ Program/ Kegiatan/ Sub Kegiatan	Indikator Program/ Kegiatan/ Sub Kegiatan	Capaian Kinerja dan Kerangka Pendanaan						Prakiraan Maju Rencana Tahun 2023		Perangka t Daerah Penangg ung Jawab					
			Target 2022		Pagu Indikatif			Lokasi	Sumber Dana	Target		Pagu Indikatif				
			Semula	Menjadi	RKPD 2022	Perubahan RKPD 2022	Bertambah/ Berkurang									
3	25	4	2	3	Penjaminan Ketersediaan Sarana Pembudidayaan Ikan dalam 1 (satu) Daerah Kabupaten/Kota	Jumlah sarana (pakan) pembudidayaan ikan yang disediakan	13500 kg	13500 kg	686,750,000	298,310,000	-388,440,000		Dana Transfer Khusus - Dana Alokasi Khusus Fisik	13500 kg	755,425,000	DINAS PERIKANAN
					Jumlah sarana (peralatan) pembudidayaan ikan yang disediakan	10 unit	10 unit							10 unit		
					Jumlah sarana (RL) pembudidayaan ikan yang disediakan	6 Paket	6 Paket							6 Paket		
3	25	4	2	4	Pengelolaan Kesehatan Ikan dan Lingkungan Budidaya dalam 1 (satu) Daerah Kabupaten/Kota	Jumlah kawasan budidaya yang diamati, dianalisis untuk pengelolaan kesehatan ikan dan lingkungan budidayas	2 kawasan	2 kawasan	35,000,000	0	-35,000,000		Dana Transfer Umum- DAU	2 kawasan	38,500,000	DINAS PERIKANAN
3	25	4	2	5	Pembinaan dan Pemantauan Pembudidayaan Ikan di Darat	Jumlah kelompok yang dibina dan dipantau	5 klpk	5 klpk	50,000,000	19,778,000	-30,222,000		Dana Transfer Umum- DAU	5 klpk	55,000,000	DINAS PERIKANAN
3	25	4	2	6	Perencanaan, Pengembangan, Pemanfaatan dan Perlindungan Lahan untuk Pembudidayaan Ikan di Darat	Luas lahan yang direncanakan, dikembangkan, dimanfaatkan dan dilindungi untuk pembudidayaan ikan di darat	6.14 ha	6.14 ha	260,000,000	0	-260000000		Dana Transfer Umum- DAU	6.14 ha	286,000,000	DINAS PERIKANAN
3	25	4	2	7	Perencanaan, dan Pengembangan Pemanfaatan Air untuk Pembudidayaan Ikan di Darat	Jumlah gelondongan/tokolan ikan/udang yang dihasilkan	100000 eko r	100000 eko r	350,000,000	117,709,450	-232,290,550		Dana Transfer Umum- DAU	100000 eko r	385,000,000	DINAS PERIKANAN
					Jumlah peralatan resirkulasi air	25 unit	0 unit							0 unit		
					Jumlah sampel monitoring penyakit ikan	15 unit	0 unit							0 unit		
3	25	5			PROGRAM PENGAWASAN SUMBER DAYA KELAUTAN DAN PERIKANAN			50,000,000	0	-50,000,000					55,000,000	
3	25	5	2		Pengawasan Sumber Daya Perikanan di Wilayah Sungai, Danau, Waduk, Rawa, dan Genangan Air Lainnya yang dapat Diusahakan Dalam Kabupaten/Kota			50,000,000	0	-50,000,000					55,000,000	
3	25	5	2	2	Pengawasan Usaha Perikanan Bidang Pembudidayaan Ikan di Wilayah Sungai, Danau, Waduk, Rawa, dan Genangan Air Lainnya yang dapat Diusahakan dalam Kabupaten/Kota	Jumlah Kawasan budidaya yang diawasi.	10 Kawasa n	10 Kawasa n	50,000,000	0	-50,000,000			10 Kawasa n	55,000,000	DINAS PERIKANAN

Kode	Urusan/ Bidang Urusan/ Program/ Kegiatan/ Sub Kegiatan	Indikator Program/ Kegiatan/ Sub Kegiatan	Capaian Kinerja dan Kerangka Pendanaan						Prakiraan Maju Rencana Tahun 2023		Perangka t Daerah Penang g Jawab	
			Target 2022		Pagu Indikatif			Lokasi	Sumber Dana	Target		Pagu Indikatif
			Semula	Menjadi	RKPD 2022	Perubahan RKPD 2022	Bertambah/ Berkurang					
3 25 6	PROGRAM PENGOLAHAN DAN PEMASARAN HASIL PERIKANAN	Produk Olahan Hasil Perikanan (Prioritas)	186.57 Ton	186.57 Ton	1,391,635,265	1,008,851,740	-382,783,525			186.57 Ton	1,530,798,792	
3 25 6 2	Penerbitan Tanda Daftar Usaha Pengolahan Hasil Perikanan Bagi Usaha Skala Mikro dan Kecil	Jumlah Rekomendasi Usaha Pengolahan Hasil Perikanan yang Diterbitkan (dokumen)	2 dokumen	2 dokumen	230,000,000	37,575,000	-192,425,000			2 dokumen	253,000,000	
3 25 6 2 1	Penyediaan Data dan Informasi Usaha Pemasaran dan Pengolahan Hasil Perikanan dalam 1 (satu) Daerah Kabupaten/Kota	Data dan Informasi Usaha Pemasaran dan Pengolahan Hasil Perikanan dalam 1 (satu) Daerah yang Akurat	126 Orang/ Kelompok	126 Orang/ Kelompok	230,000,000	37,575,000	-192,425,000		Dana Transfer Umum-Dana Alokasi Umum	126 Orang/ Kelompok	253,000,000	DINAS PERIKANAN
3 25 6 2	Pembinaan Mutu dan Keamanan Hasil Perikanan Bagi Usaha Pengolahan dan Pemasaran Skala Mikro dan Kecil	Jumlah Pelaku Usaha Pengolahan dan Pemasaran Skala Mikro yang Mendapatkan Pembinaan (orang) Jumlah Sertifikat Kelayakan Pengolahan (SKP) bagi Usaha Pengolahan Hasil Perikanan (unit)	50 orang 1 unit	50 orang 1 unit	250,000,000	88,060,000	-161,940,000			50 orang 1 unit	275,000,000	
3 25 6 2 1	Pelaksanaan Bimbingan dan Penerapan Persyaratan atau Standar pada Usaha Pengolahan dan Pemasaran Skala Mikro dan Kecil	Jumlah Bimbingan dan Penerapan Persyaratan Terhadap Pelaku Usaha Pengolahan dan Pemasaran Skala Mikro dan Kecil	90 Orang/ Kelompok	90 Orang/ Kelompok	250,000,000	88,060,000	-161,940,000		Dana Transfer Umum-Dana Alokasi Umum	90 Orang/ Kelompok	275,000,000	DINAS PERIKANAN
3 25 6 2	Penyediaan dan Penyaluran Bahan Baku Industri Pengolahan Ikan dalam 1 (satu) Daerah Kabupaten/ Kota				911,635,265	883,216,740	-28,418,525				1,002,798,792	
3 25 6 2 1	Peningkatan Ketersediaan Ikan untuk Konsumsi dan Usaha Pengolahan dalam 1 (satu) Daerah Kabupaten/Kota	Jumlah Ikan yang dipasarkan ke Luar Daerah Jumlah infrastruktur Pengolahan dan Pemasaran hasil perikanan yang diadakan	169.02 Ton 1 unit	169.02 Ton 1 unit	520,000,000	765,138,000	245,138,000		Dana Transfer Umum-Dana Alokasi Umum	169.02 Ton 1 unit	572,000,000	DINAS PERIKANAN
3 25 6 2 2	Pemberian Fasilitas bagi Pelaku Usaha Perikanan Skala Mikro dan Kecil dalam 1 (satu) Daerah Kabupaten/Kota	Jumlah sarana dan prasarana yang diberikan kepada pelaku usaha perikanan skala mikro dan kecil	11 unit	11 unit	391,635,265	118,078,740	-273,556,525		Dana Transfer Umum-Dana Alokasi Umum	11 unit	430,798,792	DINAS PERIKANAN
2	URUSAN PEMERINTAHAN WAJIB YANG TIDAK BERKAITAN DENGAN PELAYANAN DASAR											
2 22	URUSAN PEMERINTAHAN BIDANG KEBUDAYAAN				1,120,000,000	840,981,000	-279,019,000				1,635,156,720	
2 22 2	PROGRAM PENGEMBANGAN KEBUDAYAAN	Persentase karya budaya yang diinventarisasi (Prioritas)	100 %	100 %	420,000,000	83,381,000	-336,619,000			100 %	301,985,050	

Kode	Urusan/ Bidang Urusan/ Program/ Kegiatan/ Sub Kegiatan	Indikator Program/ Kegiatan/ Sub Kegiatan	Capaian Kinerja dan Kerangka Pendanaan						Prakiraan Maju Rencana Tahun 2023		Perangka t Daerah Penangg ung Jawab	
			Target 2022		Pagu Indikatif			Lokasi	Sumber Dana	Target		Pagu Indikatif
			Semula	Menjadi	RKPD 2022	Perubahan RKPD 2022	Bertambah/ Berkurang					
2 22 2 2	Pengelolaan Kebudayaan yang Masyarakat Pelakunya dalam Daerah Kabupaten/Kota	Cakupan pengelolaan kebudayaan yang masyarakat pelakunya dalam daerah kabupaten / kota	50 Persen	50 Persen	150,000,000	53,946,000	-96,054,000			50 Persen	110,000,000	
2 22 2 2	1 Pelindungan, Pengembangan, Pemanfaatan Objek Pemajuan Kebudayaan	Jumlah laporan pelindungan, pengembangan dan pemanfaatan objek pemajuan kebudayaan	1 Laporan	1 Laporan	100,000,000	53,946,000	-46,054,000	Kab. Kepulauan Selayar, Semua Kecamatan, Semua Kelurahan	Dana Transfer Umum-Dana Alokasi Umum	1 Laporan	60,000,000	DINAS PARIWISATA DAN KEBUDAYAAN
2 22 2 2	2 Pembinaan Sumber Daya Manusia, Lembaga, dan Pranata Kebudayaan	Jumlah sumber daya manusia, lembaga dan pranata kebudayaan yang dibina (paket)	0 Paket	0 Paket	50,000,000	0	-50,000,000	Kab. Kepulauan Selayar, Semua Kecamatan, Semua Kelurahan	Dana Transfer Umum-Dana Alokasi Umum	0 Paket	50,000,000	DINAS PARIWISATA DAN KEBUDAYAAN
2 22 2 2	Pelestarian Kesenian Tradisional yang Masyarakat Pelakunya dalam Daerah Kabupaten/Kota	Cakupan pelestarian kesenian Tradisional yang pelakunya dalam daerah kabupaten / kota	33 Persen	33 Persen	270,000,000	29,435,000	-240,565,000			33 Persen	191,985,050	
2 22 2 2	1 Pelindungan, Pengembangan, Pemanfaatan Objek Pemajuan Tradisi Budaya	Jumlah database objek pemajuan tradisi budaya	1 Dokumen	1 Dokumen	270,000,000	29,435,000	-240,565,000	Kab. Kepulauan Selayar, Semua Kecamatan, Semua Kelurahan	Dana Transfer Umum-Dana Alokasi Umum	1 Dokumen	41,985,050	DINAS PARIWISATA DAN KEBUDAYAAN
2 22 2 2	2 Pembinaan Sumber Daya Manusia, Lembaga, dan Pranata Tradisional	Jumlah SDM, lembaga dan pranata yang dibina (peningkatan kompetensi, standarisasi dan sertifikasi, serta peningkatan kapasitas tata kelola di desa budaya)	0 Paket	0 Paket	0	0	0			0 Paket	150,000,000	DINAS PARIWISATA DAN KEBUDAYAAN
2 22 2 2	3 Pemberian Penghargaan kepada Pihak yang Berprestasi atau Berkontribusi Luar Biasa sesuai dengan Prestasi dan Kontribusinya dalam Pemajuan Kebudayaan	Jumlah pihak yang berprestasi atau berkontribusi luar biasa yang mendapat penghargaan	0 Orang	0 Orang	0	0	0			0 Orang	0	DINAS PARIWISATA DAN KEBUDAYAAN
2 22 2 2	Pembinaan Lembaga Adat yang Penganutnya dalam Daerah Kabupaten/Kota	Cakupan pembinaan lembaga adat yang penganutnya dalam daerah kabupaten / kota yang dibina	33 Persen	33 Persen	0	0	0			33 Persen	0	
2 22 2 2	1 Pelindungan, Pengembangan, Pemanfaatan Objek Pemajuan Lembaga Adat	Jumlah pelindungan, pengembangan, pemanfaatan objek pemajuan lembaga adat yang dilakukan	0 Paket	0 Paket	0	0	0			0 Paket	0	DINAS PARIWISATA DAN KEBUDAYAAN

Kode	Urusan/ Bidang Urusan/ Program/ Kegiatan/ Sub Kegiatan	Indikator Program/ Kegiatan/ Sub Kegiatan	Capaian Kinerja dan Kerangka Pendanaan						Prakiraan Maju Rencana Tahun 2023		Perangka t Daerah Penangg ung Jawab					
			Target 2022		Pagu Indikatif			Lokasi	Sumber Dana	Target		Pagu Indikatif				
			Semula	Menjadi	RKPD 2022	Perubahan RKPD 2022	Bertambah/ Berkurang									
2	22	2	2	2	Pembinaan Sumber Daya Manusia, Lembaga, dan Pranata Adat	Jumlah pembinaan sumber daya manusia, lembaga dan pranata adat	1 Paket	1 Paket	0	0	0			1 Paket	0	DINAS PARIWISATA DAN KEBUDAYAAN
2	22	2	2	3	Penyediaan Sarana dan Prasarana Pembinaan Lembaga Adat	Jumlah sarana dan prasarana pembinaan lembaga adat yang disediakan	0 Paket	0 Paket	0	0	0			0 Paket	0	DINAS PARIWISATA DAN KEBUDAYAAN
2	22	3			PROGRAM PENGEMBANGAN KESENIAN TRADISIONAL	Jumlah SDM, lembaga dan pranata yang dibina (peningkatan kompetensi, standarisasi dan sertifikasi, serta peningkatan kapasitas tata kelola)	--	--	150,000,000	0	-150,000,000			--	150,000,000	
2	22	3	2		Pembinaan Kesenian yang Masyarakat Pelakunya dalam Daerah Kabupaten/Kota	Cakupan pembinaan kesenian yang masyarakat pelakunya dalam daerah kabupaten/ kota	0 Persen	0 Persen	150,000,000	0	-150,000,000			0 Persen	150,000,000	
2	22	3	2	1	Peningkatan Pendidikan dan Pelatihan Sumber Daya Manusia Kesenian Tradisional	Jumlah SDM yang dibina (peningkatan kompetensi)	0 Paket	0 Paket	50,000,000	0	-50,000,000	Kab. Kepulauan Selayar, Semua Kecamatan, Semua Kelurahan	Dana Transfer Umum-Dana Alokasi Umum	0 Paket	50,000,000	DINAS PARIWISATA DAN KEBUDAYAAN
2	22	3	2	2	Standardisasi dan Sertifikasi Sumber Daya Manusia Kesenian Tradisional sesuai dengan Kebutuhan dan Tuntutan	Jumlah SDM Kesenian tradisional yang dibina (standarisasi dan sertifikasi)	0 Paket	0 Paket	0	0	0			0 Paket	0	DINAS PARIWISATA DAN KEBUDAYAAN
2	22	3	2	3	Peningkatan Kapasitas Tata Kelola Lembaga Kesenian Tradisional	Jumlah lembaga dan pranata yang ditingkatkan kapasitas tata kelolanya	0 Paket	0 Paket	100,000,000	0	-100,000,000	Kab. Kepulauan Selayar, Semua Kecamatan, Semua Kelurahan	Dana Transfer Umum-Dana Alokasi Umum	0 Paket	100,000,000	DINAS PARIWISATA DAN KEBUDAYAAN
2	22	4			PROGRAM PEMBINAAN SEJARAH	Perentase Cakupan Pembinaan Sejarah	--	--	150,000,000	0	-150,000,000			--	150,000,000	
2	22	4	2		Pembinaan Sejarah Lokal dalam 1 (satu) Daerah Kabupaten/Kota	Cakupan pembinaan sejarah lokal di Kabupaten Kepulauan Selayar	0 Persen	0 Persen	150,000,000	0	-150,000,000			0 Persen	150,000,000	
2	22	4	2	1	Pemberdayaan Sumber Daya Manusia dan Lembaga Sejarah Lokal Kabupaten/Kota	Jumlah SDM dan Lembaga sejarah lokal yang diberdayakan	0 Paket	0 Paket	0	0	0			0 Paket	0	DINAS PARIWISATA DAN KEBUDAYAAN

Kode	Urusan/ Bidang Urusan/ Program/ Kegiatan/ Sub Kegiatan	Indikator Program/ Kegiatan/ Sub Kegiatan	Capaian Kinerja dan Kerangka Pendanaan						Prakiraan Maju Rencana Tahun 2023		Perangka t Daerah Penangg ung Jawab	
			Target 2022		Pagu Indikatif			Lokasi	Sumber Dana	Target		Pagu Indikatif
			Semula	Menjadi	RKPD 2022	Perubahan RKPD 2022	Bertambah/ Berkurang					
2 22 4 2 2	Penyediaan Sarana dan Prasarana Pembinaan Sejarah	Jumlah sarana dan prasarana pembinaan sejarah yang disediakan	0 Paket	0 Paket	0	0	0			0 Paket	0	DINAS PARIWISAT A DAN KEBUDAYA AN
2 22 4 2 3	Peningkatan Akses Masyarakat terhadap Data dan Informasi Sejarah	Jumlah masyarakat yang mengakses data dan informasi sejarah	0 Paket	0 Paket	150,000,000	0	-150,000,000	Kab. Kepulauan Selayar, Semua Kecamatan, Semua Kelurahan	Dana Transfer Umum- Dana Alokasi Umum	0 Paket	150,000,000	DINAS PARIWISAT A DAN KEBUDAYA AN
2 22 5	PROGRAM PELESTARIAN DAN PENGELOLAAN CAGAR BUDAYA	Persentase Benda, Situs dan Kawasan Cagar Budaya yang dilestarikan (Penunjang)	100 %	100 %	200,000,000	47,600,000	-152,400,000			100 %	234,820,770	
2 22 5 2	Penetapan Cagar Budaya Peringkat Kabupaten/Kota	Cakupan penetapan cagar budaya peringkat Kabupaten/ kota	50 Persen	50 Persen	0	27,000,000	27,000,000			50 Persen	100,000,000	
2 22 5 2 1	Pendaftaran Objek Diduga Cagar Budaya	Jumlah registrasi objek diduga cagar budaya	1 Laporan	1 Laporan	0	27,000,000	27,000,000	Kab. Kepulauan Selayar, Semua Kecamatan, Semua Kelurahan	Dana Transfer Umum- Dana Alokasi Umum	1 Laporan	100,000,000	DINAS PARIWISAT A DAN KEBUDAYA AN
2 22 5 2 2	Penetapan Cagar Budaya	Jumlah cagar budaya yang ditetapkan	0 Paket	0 Paket	0	0	0	Kab. Kepulauan Selayar, Semua Kecamatan, Semua Kelurahan	Dana Transfer Umum- Dana Alokasi Umum	0 Paket	0	DINAS PARIWISAT A DAN KEBUDAYA AN
2 22 5 2	Pengelolaan Cagar Budaya Peringkat Kabupaten/Kota	Cakupan pengelolaan cagar budaya peringkat kabupaten / kota	33 Persen	33 Persen	200,000,000	20,600,000	-179,400,000			33 Persen	134,820,770	
2 22 5 2 1	Pelindungan Cagar Budaya	Jumlah cagar budaya yang dilindungi	2 Buah	2 Buah	100,000,000	20,600,000	-79,400,000	Kab. Kepulauan Selayar, Semua Kecamatan, Semua Kelurahan	Dana Transfer Umum- Dana Alokasi Umum	2 Buah	34,820,770	DINAS PARIWISAT A DAN KEBUDAYA AN
2 22 5 2 2	Pengembangan Cagar Budaya	Jumlah pengembangan cagar budaya kabupaten (penelitian, revitalisasi, adaptasi)	0 Paket	0 Paket	100,000,000	0	-100,000,000	Kab. Kepulauan Selayar, Semua Kecamatan, Semua Kelurahan	Dana Transfer Umum- Dana Alokasi Umum	0 Paket	100,000,000	DINAS PARIWISAT A DAN KEBUDAYA AN

Kode	Urusan/ Bidang Urusan/ Program/ Kegiatan/ Sub Kegiatan	Indikator Program/ Kegiatan/ Sub Kegiatan	Capaian Kinerja dan Kerangka Pendanaan					Prakiraan Maju Rencana Tahun 2023		Perangka t Daerah Penang g Jawab						
			Target 2022		Pagu Indikatif			Lokasi	Sumber Dana		Target	Pagu Indikatif				
			Semula	Menjadi	RKPD 2022	Perubahan RKPD 2022	Bertambah/ Berkurang									
2	22	5	2	3	Pemanfaatan Cagar Budaya	Jumlah pemanfaatan Cagar Budaya daerah (dalam hal agama, sosial, pendidikan, ilmu pengetahuan, teknologi, kebudayaan, dan pariwisata)	0 Paket	0 Paket	0	0	0	Kab. Kepulauan Selayar, Semua Kecamatan, Semua Kelurahan	Dana Transfer Umum-Dana Alokasi Umum	0 Paket	0	DINAS PARIWISATA DAN KEBUDAYAAN
2	22	5	2		Penerbitan Izin membawa Cagar Budaya ke Luar Daerah Kabupaten/Kota dalam 1 (satu) Daerah Kabupaten/Kota	Cakupan penerbitan izin membawa cagar budaya ke luar daerah kab./ kota dalam 1 (satu) daerah	0 Persen	0 Persen	0	0	0			0 Persen	0	
2	22	5	2	1	Penerbitan Izin membawa Cagar Budaya ke Luar Daerah Kabupaten/Kota dalam 1 (satu) Daerah Kabupaten/Kota	Jumlah perizinan membawa cagar budaya kabupaten ke luar daerah kabupaten/kota dalam satu daerah kabupaten	0 Laporan	0 Laporan	0	0	0	Kab. Kepulauan Selayar, Semua Kecamatan, Semua Kelurahan	Dana Transfer Umum-Dana Alokasi Umum	0 Laporan	0	DINAS PARIWISATA DAN KEBUDAYAAN
2	22	5	2	2	Evaluasi dan Pengawasan Cagar Budaya ke Luar Daerah Kabupaten/Kota dalam 1 (satu) Daerah Kabupaten/Kota	Jumlah laporan evaluasi dan pengawasan cagar budaya ke luar daerah	0 Laporan	0 Laporan	0	0	0	Kab/Kota, Semua Kecamatan, Semua Kelurahan	Dana Transfer Umum-Dana Alokasi Umum	0 Laporan	0	DINAS PARIWISATA DAN KEBUDAYAAN
2	22	6			PROGRAM PENGELOLAAN PERMUSEUMAN	Tingkat Kunjungan Museum	10 %	10 %	200,000,000	710,000,000	510,000,000			10 %	798,350,900	
2	22	6	2		Pengelolaan Museum Kabupaten/Kota	Cakupan pengelolaan museum kabupaten / kota	25 Persen	25 Persen	200,000,000	710,000,000	510,000,000			25 Persen	798,350,900	
2	22	6	2	1	Pelindungan, Pengembangan, dan Pemanfaatan Koleksi secara Terpadu	Jumlah pelindungan, pengembangan, dan pemanfaatan koleksi secara terpadu	0 Tahun	0 Tahun	150,000,000	0	-150,000,000	Kab. Kepulauan Selayar, Semua Kecamatan, Semua Kelurahan	Dana Transfer Umum-Dana Alokasi Umum	0 Tahun	150,000,000	DINAS PARIWISATA DAN KEBUDAYAAN
2	22	6	2	2	Pembinaan dan Peningkatan Mutu dan Kapasitas Sumber Daya Manusia Permuseuman	Jumlah kegiatan pembinaan dan peningkatan mutu dan kapasitas SDM permuseuman	0 Paket	0 Paket	0	0	0	Kab. Kepulauan Selayar, Semua Kecamatan, Semua Kelurahan	Dana Transfer Umum-Dana Alokasi Umum	0 Paket	0	DINAS PARIWISATA DAN KEBUDAYAAN
2	22	6	2	3	Peningkatan Pelayanan dan Akses Masyarakat Terhadap Museum	Jumlah kunjungan museum	2680 Pengunjung	2680 Pengunjung	0	700,000,000	700,000,000	Kab. Kepulauan Selayar, Semua Kecamatan, Semua Kelurahan	Dana Transfer Umum-Dana Alokasi Umum	2680 Pengunjung	598,350,900	DINAS PARIWISATA DAN

Kode	Urusan/ Bidang Urusan/ Program/ Kegiatan/ Sub Kegiatan	Indikator Program/ Kegiatan/ Sub Kegiatan	Capaian Kinerja dan Kerangka Pendanaan						Prakiraan Maju Rencana Tahun 2023		Perangka t Daerah Penangg ung Jawab					
			Target 2022		Pagu Indikatif			Lokasi	Sumber Dana	Target		Pagu Indikatif				
			Semula	Menjadi	RKPD 2022	Perubahan RKPD 2022	Bertambah/ Berkurang									
		masyarakat terhadap museum							DAK Non Fisik - BOP Museum dan Taman Budaya - Museum			KEBUDAYA AN				
2	22	6	2	4	Penyediaan dan Pemeliharaan Sarana dan Prasarana Museum	Jumlah penyediaan sarana dan prasarana museum	1 Tahun	1 Tahun	0	10,000,000	10,000,000	Kab. Kepulauan Selayar, Semua Kecamatan, Semua Kelurahan	Dana Transfer Umum-Dana Alokasi Umum	1 Tahun	0	DINAS PARIWISAT A DAN KEBUDAYA AN
2	22	6	2	5	Revitalisasi Sarana dan Prasarana Museum	Jumlah sarana dan prasarana museum yang direvitalisasi	0 Paket	0 Paket	50,000,000	0	-50,000,000	Kab. Kepulauan Selayar, Semua Kecamatan, Semua Kelurahan	Dana Transfer Umum-Dana Alokasi Umum	0 Paket	50,000,000	DINAS PARIWISAT A DAN KEBUDAYA AN
3					URUSAN PEMERINTAHAN PILIHAN											
3	26				URUSAN PEMERINTAHAN BIDANG PARIWISATA			9,285,000,000	8,413,719,132	-871,280,868				8,860,212,000		
3	26	1			PROGRAM PENUNJANG URUSAN PEMERINTAHAN DAERAH KABUPATEN/KOTA	Persentase Capaian Kinerja Keuangan (Penunjang) Persentase Capaian Kinerja (Penunjang)	83.00 % 63.03 %	83.00 % 63.03 %	6,390,000,000	4,628,067,132	-1,761,932,868			83.00 % 63.03 %	5,461,995,000	
3	26	1	2		Perencanaan, Penganggaran, dan Evaluasi Kinerja Perangkat Daerah	Cakupan perencanaan, penganggaran, dan evaluasi kinerja perangkat daerah	71 Persen	71 Persen	34,000,000	27,821,000	-6,179,000			71 Persen	78,000,000	
3	26	1	2	1	Penyusunan Dokumen Perencanaan Perangkat Daerah	Jumlah dokumen Renja 2023 yang tersedia	1 dokumen	1 dokumen	10,000,000	13,271,000	3,271,000	Kab. Kepulauan Selayar, Semua Kecamatan, Semua Kelurahan	Dana Transfer Umum-Dana Alokasi Umum	1 dokumen	32,000,000	DINAS PARIWISAT A DAN KEBUDAYA AN
3	26	1	2	2	Koordinasi dan Penyusunan Dokumen RKA-SKPD	Jumlah dokumen RKA SKPD	1 dokumen	1 dokumen	5,000,000	1,700,000	-3,300,000	Kab. Kepulauan Selayar, Semua Kecamatan, Semua Kelurahan	Dana Transfer Umum-Dana Alokasi Umum	1 dokumen	10,000,000	DINAS PARIWISAT A DAN KEBUDAYA AN
3	26	1	2	3	Koordinasi dan Penyusunan Dokumen Perubahan RKA-SKPD	Jumlah dokumen Perubahan RKA SKPD	0 dokumen	0 dokumen	3,000,000	0	-3,000,000	Kab. Kepulauan Selayar, Semua Kecamatan, Semua Kelurahan	Dana Transfer Umum-Dana Alokasi Umum	0 dokumen	3,000,000	DINAS PARIWISAT A DAN KEBUDAYA AN

Kode	Urusan/ Bidang Urusan/ Program/ Kegiatan/ Sub Kegiatan	Indikator Program/ Kegiatan/ Sub Kegiatan	Capaian Kinerja dan Kerangka Pendanaan						Prakiraan Maju Rencana Tahun 2023		Perangka t Daerah Penangg ung Jawab					
			Target 2022		Pagu Indikatif			Lokasi	Sumber Dana	Target		Pagu Indikatif				
			Semula	Menjadi	RKPD 2022	Perubahan RKPD 2022	Bertambah/ Berkurang									
3	26	1	2	4	Koordinasi dan Penyusunan DPA-SKPD	Jumlah dokumen DPA-SKPD	1 dokumen	1 dokumen	5,000,000	1,000,000	-4,000,000	Kab. Kepulauan Selayar, Semua Kecamatan, Semua Kelurahan	Dana Transfer Umum-Dana Alokasi Umum	1 dokumen	10,000,000	DINAS PARIWISATA DAN KEBUDAYAAN
3	26	1	2	5	Koordinasi dan Penyusunan Perubahan DPA-SKPD	Jumlah dokumen Perubahan DPA	0 dokumen	0 dokumen	3,000,000	0	-3,000,000	Kab. Kepulauan Selayar, Semua Kecamatan, Semua Kelurahan	Dana Transfer Umum-Dana Alokasi Umum	0 dokumen	3,000,000	DINAS PARIWISATA DAN KEBUDAYAAN
3	26	1	2	6	Koordinasi dan Penyusunan Laporan Capaian Kinerja dan Ikhtisar Realisasi Kinerja SKPD	Jumlah laporan capaian kinerja dan ikhtisar realisasi kinerja SKPD	2 Laporan	2 Laporan	3,000,000	1,252,000	-1,748,000	Kab. Kepulauan Selayar, Semua Kecamatan, Semua Kelurahan	Dana Transfer Umum-Dana Alokasi Umum	2 Laporan	10,000,000	DINAS PARIWISATA DAN KEBUDAYAAN
3	26	1	2	7	Evaluasi Kinerja Perangkat Daerah	Jumlah LAKIP	1 laporan	1 laporan	5,000,000	10,598,000	5,598,000	Kab. Kepulauan Selayar, Semua Kecamatan, Semua Kelurahan	Dana Transfer Umum-Dana Alokasi Umum	1 laporan	10,000,000	DINAS PARIWISATA DAN KEBUDAYAAN
3	26	1	2		Administrasi Keuangan Perangkat Daerah	Cakupan administrasi keuangan perangkat daerah	25 Persen	25 Persen	3,913,000,000	3,177,830,232	-735,169,768			25 Persen	3,618,000,000	
3	26	1	2	1	Penyediaan Gaji dan Tunjangan ASN	Jumlah ASN yang menerima gaji dan tunjangan	42 Pegawai	42 Pegawai	3,900,000,000	3,173,973,432	-726,026,568	Kab. Kepulauan Selayar, Semua Kecamatan, Semua Kelurahan	Dana Transfer Umum-Dana Alokasi Umum	42 Pegawai	3,600,000,000	DINAS PARIWISATA DAN KEBUDAYAAN
3	26	1	2	2	Penyediaan Administrasi Pelaksanaan Tugas ASN	Jumlah penyediaan administrasi pelaksanaan tugas ASN	0 Dokumen	0 Dokumen	0	0	0	Kab. Kepulauan Selayar, Semua Kecamatan, Semua Kelurahan	Dana Transfer Umum-Dana Alokasi Umum	0 Dokumen	0	DINAS PARIWISATA DAN KEBUDAYAAN
3	26	1	2	3	Pelaksanaan Penatausahaan dan Pengujian/Verifikasi Keuangan SKPD	Jumlah penatausahaan dan pengujian / verifikasi keuangan SKPD yang dilaksanakan	0 Laporan	0 Laporan	0	0	0	Kab. Kepulauan Selayar, Semua Kecamatan, Semua Kelurahan	Dana Transfer Umum-Dana Alokasi Umum	0 Laporan	0	DINAS PARIWISATA DAN KEBUDAYAAN

Kode	Urusan/ Bidang Urusan/ Program/ Kegiatan/ Sub Kegiatan	Indikator Program/ Kegiatan/ Sub Kegiatan	Capaian Kinerja dan Kerangka Pendanaan						Prakiraan Maju Rencana Tahun 2023		Perangka t Daerah Penangg ung Jawab					
			Target 2022		Pagu Indikatif			Lokasi	Sumber Dana	Target		Pagu Indikatif				
			Semula	Menjadi	RKPD 2022	Perubahan RKPD 2022	Bertambah/ Berkurang									
3	26	1	2	4	Koordinasi dan Pelaksanaan Akuntansi SKPD	Jumlah koordinasi dan pelaksanaan akuntansi SKPD	0 Dokumen	0 Dokumen	0	0	0	Kab. Kepulauan Selayar, Semua Kecamatan, Semua Kelurahan	Dana Transfer Umum-Dana Alokasi Umum	0 Dokumen	0	DINAS PARIWISATA DAN KEBUDAYAAN
3	26	1	2	5	Koordinasi dan Penyusunan Laporan Keuangan Akhir Tahun SKPD	Jumlah laporan keuangan akhir tahun SKPD yang disusun dan dikoordinasikan	1 Laporan	1 Laporan	10,000,000	3,856,800	-6,143,200	Kab. Kepulauan Selayar, Benteng, Benteng	Dana Transfer Umum-Dana Alokasi Umum	1 Laporan	15,000,000	DINAS PARIWISATA DAN KEBUDAYAAN
3	26	1	2	6	Pengelolaan dan Penyiapan Bahan Tanggapan Pemeriksaan	Jumlah bahan tanggapan pemeriksaan yang dikelola dan penyiapan	0 Dokumen	0 Dokumen	0	0	0	Kab. Kepulauan Selayar, Semua Kecamatan, Semua Kelurahan	Dana Transfer Umum-Dana Alokasi Umum	0 Dokumen	0	DINAS PARIWISATA DAN KEBUDAYAAN
3	26	1	2	7	Koordinasi dan Penyusunan Laporan Keuangan Bulanan/Triwulanan/Semesteran SKPD	Jumlah laporan keuangan bulanan / triwulan / semesteran SKPD yang disusun dan dikoordinasikan	0 Laporan	0 Laporan	3,000,000	0	-3,000,000	Kab. Kepulauan Selayar, Benteng, Benteng	Dana Transfer Umum-Dana Alokasi Umum	0 Laporan	3,000,000	DINAS PARIWISATA DAN KEBUDAYAAN
3	26	1	2	8	Penyusunan Pelaporan dan Analisis Prognosis Realisasi Anggaran	Jumlah laporan analisis prognosis realisasi anggaran yang disusun	0 Laporan	0 Laporan	0	0	0	Kab. Kepulauan Selayar, Semua Kecamatan, Semua Kelurahan	Dana Transfer Umum-Dana Alokasi Umum	0 Laporan	0	DINAS PARIWISATA DAN KEBUDAYAAN
3	26	1	2		Administrasi Barang Milik Daerah pada Perangkat Daerah	Cakupan Administrasi barang milik daerah pada perangkat daerah	14 Persen	14 Persen	5,000,000	2,100,000	-2,900,000			14 Persen	7,000,000	
3	26	1	2	1	Penyusunan Perencanaan Kebutuhan Barang Milik Daerah SKPD	Jumlah perencanaan kebutuhan barang milik daerah SKPD	0 Dokumen	0 Dokumen	0	0	0	Kab. Kepulauan Selayar, Semua Kecamatan, Semua Kelurahan	Dana Transfer Umum-Dana Alokasi Umum	0 Dokumen	0	DINAS PARIWISATA DAN KEBUDAYAAN
3	26	1	2	2	Pengamanan Barang Milik Daerah SKPD	Jumlah barang milik daerah SKPD yang diamankan	0 Laporan	0 Laporan	0	0	0	Kab. Kepulauan Selayar, Semua Kecamatan, Semua Kelurahan	Dana Transfer Umum-Dana Alokasi Umum	0 Laporan	0	DINAS PARIWISATA DAN KEBUDAYAAN

Kode	Urusan/ Bidang Urusan/ Program/ Kegiatan/ Sub Kegiatan	Indikator Program/ Kegiatan/ Sub Kegiatan	Capaian Kinerja dan Kerangka Pendanaan						Prakiraan Maju Rencana Tahun 2023		Perangka t Daerah Penangg ung Jawab					
			Target 2022		Pagu Indikatif			Lokasi	Sumber Dana	Target		Pagu Indikatif				
			Semula	Menjadi	RKPD 2022	Perubahan RKPD 2022	Bertambah/ Berkurang									
3	26	1	2	3	Koordinasi dan Penilaian Barang Milik Daerah SKPD	Jumlah barang milik daerah SKPD yang dikoordinasikan dan dinilai	0 Paket	0 Paket	0	0	0	Kab. Kepulauan Selayar, Semua Kecamatan, Semua Kelurahan	Dana Transfer Umum-Dana Alokasi Umum	0 Paket	0	DINAS PARIWISATA DAN KEBUDAYAAN
3	26	1	2	4	Pembinaan, Pengawasan, dan Pengendalian Barang Milik Daerah pada SKPD	Jumlah barang milik daerah pada SKPD yang dibina, diawasi dan dikendalikan	0 Paket	0 Paket	0	0	0	Kab. Kepulauan Selayar, Semua Kecamatan, Semua Kelurahan	Dana Transfer Umum-Dana Alokasi Umum	0 Paket	0	DINAS PARIWISATA DAN KEBUDAYAAN
3	26	1	2	5	Rekonsiliasi dan Penyusunan Laporan Barang Milik Daerah pada SKPD	Jumlah laporan barang milik daerah pada SKPD yang direkonsiliasi dan disusun	1 Laporan	1 Laporan	5,000,000	2,100,000	-2,900,000	Kab. Kepulauan Selayar, Benteng, Benteng	Dana Transfer Umum-Dana Alokasi Umum	1 Laporan	7,000,000	DINAS PARIWISATA DAN KEBUDAYAAN
3	26	1	2	6	Penatausahaan Barang Milik Daerah pada SKPD	Jumlah barang milik daerah pada SKPD yang dipenatausahakan	0 Laporan	0 Laporan	0	0	0	Kab. Kepulauan Selayar, Semua Kecamatan, Semua Kelurahan	Dana Transfer Umum-Dana Alokasi Umum	0 Laporan	0	DINAS PARIWISATA DAN KEBUDAYAAN
3	26	1	2	7	Pemanfaatan Barang Milik Daerah SKPD	Jumlah barang milik daerah SKPD yang dimanfaatkan	0 Paket	0 Paket	0	0	0	Kab. Kepulauan Selayar, Semua Kecamatan, Semua Kelurahan	Dana Transfer Umum-Dana Alokasi Umum	0 Paket	0	DINAS PARIWISATA DAN KEBUDAYAAN
3	26	1	2		Administrasi Pendapatan Daerah Kewenangan Perangkat Daerah	Cakupan administrasi pendapatan daerah kewenangan perangkat daerah	0 Persen	0 Persen	0	0	0			0 Persen	0	
3	26	1	2	1	Perencanaan Pengelolaan Retribusi Daerah	Jumlah perencanaan pengelolaan retribusi daerah	0 Dokumen	0 Dokumen	0	0	0	Kab. Kepulauan Selayar, Semua Kecamatan, Semua Kelurahan	Dana Transfer Umum-Dana Alokasi Umum	0 Dokumen	0	DINAS PARIWISATA DAN KEBUDAYAAN
3	26	1	2	2	Analisa dan Pengembangan Retribusi Daerah, serta Penyusunan Kebijakan Retribusi Daerah	Jumlah laporan analisa dan pengembangan retribusi daerah, serta dokumen kebijakan retribusi daerah yang disusun	0 Laporan	0 Laporan	0	0	0	Kab. Kepulauan Selayar, Semua Kecamatan, Semua Kelurahan	Dana Transfer Umum-Dana Alokasi Umum	0 Laporan	0	DINAS PARIWISATA DAN KEBUDAYAAN

Kode	Urusan/ Bidang Urusan/ Program/ Kegiatan/ Sub Kegiatan	Indikator Program/ Kegiatan/ Sub Kegiatan	Capaian Kinerja dan Kerangka Pendanaan						Prakiraan Maju Rencana Tahun 2023		Perangka t Daerah Penang g Jawab					
			Target 2022		Pagu Indikatif			Lokasi	Sumber Dana	Target		Pagu Indikatif				
			Semula	Menjadi	RKPD 2022	Perubahan RKPD 2022	Bertambah/ Berkurang									
3	26	1	2	3	Penyuluhan dan Penyebarluasan Kebijakan Retribusi Daerah	Jumlah penyuluhan dan penyebarluasan kebijakan retribusi daerah	0 Laporan	0 Laporan	0	0	0	Kab. Kepulauan Selayar, Semua Kecamatan, Semua Kelurahan	Dana Transfer Umum-Dana Alokasi Umum	0 Laporan	0	DINAS PARIWISATA DAN KEBUDAYAAN
3	26	1	2	4	Pendataan dan Pendaftaran Objek Retribusi Daerah	Jumlah pendataan dan pendaftaran objek retribusi daerah	0 Laporan	0 Laporan	0	0	0	Kab. Kepulauan Selayar, Semua Kecamatan, Semua Kelurahan	Dana Transfer Umum-Dana Alokasi Umum	0 Laporan	0	DINAS PARIWISATA DAN KEBUDAYAAN
3	26	1	2	5	Pengolahan Data Retribusi Daerah	Jumlah pengolahan data retribusi daerah	0 Laporan	0 Laporan	0	0	0	Kab. Kepulauan Selayar, Semua Kecamatan, Semua Kelurahan	Dana Transfer Umum-Dana Alokasi Umum	0 Laporan	0	DINAS PARIWISATA DAN KEBUDAYAAN
3	26	1	2	6	Penetapan Wajib Retribusi Daerah	Jumlah wajib retribusi daerah yang ditetapkan	0 Laporan	0 Laporan	0	0	0	Kab. Kepulauan Selayar, Semua Kecamatan, Semua Kelurahan	Dana Transfer Umum-Dana Alokasi Umum	0 Laporan	0	DINAS PARIWISATA DAN KEBUDAYAAN
3	26	1	2	7	Pelaporan Pengelolaan Retribusi Daerah	Jumlah laporan pengelolaan retribusi daerah	0 Laporan	0 Laporan	0	0	0	Kab. Kepulauan Selayar, Semua Kecamatan, Semua Kelurahan	Dana Transfer Umum-Dana Alokasi Umum	0 Laporan	0	DINAS PARIWISATA DAN KEBUDAYAAN
3	26	1	2.1		Administrasi Kepegawaian Perangkat Daerah	Cakupan administrasi kepegawaian perangkat daerah	9 Persen	9 Persen	0	0	0			9 Persen	30,000,000	
3	26	1	2.1	1	Peningkatan Sarana dan Prasarana Disiplin Pegawai	Jumlah sarana dan prasarana disiplin pegawai yang ditingkatkan	0 Paket	0 Paket	0	0	0	Kab. Kepulauan Selayar, Semua Kecamatan, Semua Kelurahan	Dana Transfer Umum-Dana Alokasi Umum	0 Paket	0	DINAS PARIWISATA DAN KEBUDAYAAN
3	26	1	2.1	2	Pengadaan Pakaian Dinas Beserta Atribut Kelengkapannya	Jumlah pakaian dinas beserta atribut kelengkapannya yang diadakan	0 Paket	0 Paket	0	0	0	Kab. Kepulauan Selayar, Semua Kecamatan, Semua Kelurahan	Dana Transfer Umum-Dana Alokasi Umum	0 Paket	0	DINAS PARIWISATA DAN KEBUDAYAAN

Kode	Urusan/ Bidang Urusan/ Program/ Kegiatan/ Sub Kegiatan	Indikator Program/ Kegiatan/ Sub Kegiatan	Capaian Kinerja dan Kerangka Pendanaan						Prakiraan Maju Rencana Tahun 2023		Perangka t Daerah Penangg ung Jawab					
			Target 2022		Pagu Indikatif			Lokasi	Sumber Dana	Target		Pagu Indikatif				
			Semula	Menjadi	RKPD 2022	Perubahan RKPD 2022	Bertambah/ Berkurang									
3	26	1	2.1	3	Pendataan dan Pengolahan Administrasi Kepegawaian	Jumlah pendataan dan pengolahan administrasi kepegawaian	0 Laporan	0 Laporan	0	0	0	Kab. Kepulauan Selayar, Semua Kecamatan, Semua Kelurahan	Dana Transfer Umum- Dana Alokasi Umum	0 Laporan	0	DINAS PARIWISAT A DAN KEBUDAYA AN
3	26	1	2.1	4	Koordinasi dan Pelaksanaan Sistem Informasi Kepegawaian	Jumlah koordinasi dan pelaksanaan sistem informasi kepegawaian	0 Laporan	0 Laporan	0	0	0	Kab. Kepulauan Selayar, Semua Kecamatan, Semua Kelurahan	Dana Transfer Umum- Dana Alokasi Umum	0 Laporan	0	DINAS PARIWISAT A DAN KEBUDAYA AN
3	26	1	2.1	5	Monitoring, Evaluasi, dan Penilaian Kinerja Pegawai	Jumlah monitoring, evaluasi dan penilaian kinerja pegawai	0 Laporan	0 Laporan	0	0	0	Kab. Kepulauan Selayar, Semua Kecamatan, Semua Kelurahan	Dana Transfer Umum- Dana Alokasi Umum	0 Laporan	0	DINAS PARIWISAT A DAN KEBUDAYA AN
3	26	1	2.1	6	Pemulangan Pegawai yang Pensiun	Jumlah pegawai yang pensiun yang dipulangkan	0 Pegawai	0 Pegawai	0	0	0	Kab. Kepulauan Selayar, Semua Kecamatan, Semua Kelurahan	Dana Transfer Umum- Dana Alokasi Umum	0 Pegawai	0	DINAS PARIWISAT A DAN KEBUDAYA AN
3	26	1	2.1	7	Pemulangan Pegawai yang Meninggal dalam Melaksanakan Tugas	Jumlah pegawai yang meninggal dalam melaksanakan tugas yang dipulangkan	0 Pegawai	0 Pegawai	0	0	0	Kab. Kepulauan Selayar, Semua Kecamatan, Semua Kelurahan	Dana Transfer Umum- Dana Alokasi Umum	0 Pegawai	0	DINAS PARIWISAT A DAN KEBUDAYA AN
3	26	1	2.1	8	Pemindahan Tugas ASN	Jumlah ASN yang dipindahtugaskan	0 ASN	0 ASN	0	0	0	Kab. Kepulauan Selayar, Semua Kecamatan, Semua Kelurahan	Dana Transfer Umum- Dana Alokasi Umum	0 ASN	0	DINAS PARIWISAT A DAN KEBUDAYA AN
3	26	1	2.1	9	Pendidikan dan Pelatihan Pegawai Berdasarkan Tugas dan Fungsi	Jumlah pegawai yang mengikuti diklat berdasarkan tugas dan fungsi	10 Orang	0 Orang	0	0	0	Kab. Kepulauan Selayar, Semua Kecamatan, Semua Kelurahan	Dana Transfer Umum- Dana Alokasi Umum	0 Orang	30,000,000	DINAS PARIWISAT A DAN KEBUDAYA AN

Kode	Urusan/ Bidang Urusan/ Program/ Kegiatan/ Sub Kegiatan	Indikator Program/ Kegiatan/ Sub Kegiatan	Capaian Kinerja dan Kerangka Pendanaan						Prakiraan Maju Rencana Tahun 2023		Perangka t Daerah Penangg ung Jawab					
			Target 2022		Pagu Indikatif			Lokasi	Sumber Dana	Target		Pagu Indikatif				
			Semula	Menjadi	RKPD 2022	Perubahan RKPD 2022	Bertambah/ Berkurang									
3	26	1	2.1	10	Sosialisasi Peraturan Perundang-Undangan	Jumlah peraturan perundang-undangan yang disiapkan	0 Peraturan	0 Peraturan	0	0	0	Kab. Kepulauan Selayar, Semua Kecamatan, Semua Kelurahan	Dana Transfer Umum-Dana Alokasi Umum	0 Peraturan	0	DINAS PARIWISATA DAN KEBUDAYAAN
3	26	1	2.1	11	Bimbingan Teknis Implementasi Peraturan Perundang-Undangan	Jumlah bimbingan teknis implementasi peraturan perundang-undangan yang dilaksanakan	0 Bimtek	0 Bimtek	0	0	0	Kab. Kepulauan Selayar, Semua Kecamatan, Semua Kelurahan	Dana Transfer Umum-Dana Alokasi Umum	0 Bimtek	0	DINAS PARIWISATA DAN KEBUDAYAAN
3	26	1	2.1		Administrasi Umum Perangkat Daerah	Cakupan administrasi umum perangkat daerah	64 Persen	64 Persen	683,000,000	539,347,900	-143,652,100			64 Persen	693,995,000	
3	26	1	2.1	1	Penyediaan Komponen Instalasi Listrik/Penerangan Bangunan Kantor	Jumlah listrik / penerangan bangunan kantor yang disediakan	141 Buah	141 Buah	5,000,000	5,000,000	0	Kab. Kepulauan Selayar, Benteng, Benteng	Dana Transfer Umum-Dana Alokasi Umum	141 Buah	5,000,000	DINAS PARIWISATA DAN KEBUDAYAAN
3	26	1	2.1	2	Penyediaan Peralatan dan Perlengkapan Kantor	Jumlah peralatan dan perlengkapan kantor yang disediakan	9 Unit	4 Unit	65,000,000	38,973,000	-26,027,000	Kab. Kepulauan Selayar, Semua Kecamatan, Semua Kelurahan	Dana Transfer Umum-Dana Alokasi Umum	4 Unit	65,000,000	DINAS PARIWISATA DAN KEBUDAYAAN
3	26	1	2.1	3	Penyediaan Peralatan Rumah Tangga	Jumlah peralatan rumah tangga yang disediakan	0 Paket	0 Paket	0	0	0	Kab. Kepulauan Selayar, Semua Kecamatan, Semua Kelurahan	Dana Transfer Umum-Dana Alokasi Umum	0 Paket	0	DINAS PARIWISATA DAN KEBUDAYAAN
3	26	1	2.1	4	Penyediaan Bahan Logistik Kantor	Jumlah alat tulis kantor selain kertas dan tinta yang disediakan Jumlah bahan pembersih yang disediakan Jumlah kertas yang disediakan Jumlah tinta yang disediakan	2246 Buah 110 Buah 383 Rim 260 Botol	2246 Buah 110 Buah 383 Rim 260 Botol	40,000,000	77,844,500	37,844,500	Kab. Kepulauan Selayar, Benteng, Benteng	Dana Transfer Umum-Dana Alokasi Umum	2246 Buah 110 Buah 383 Rim 260 Botol	80,995,000	DINAS PARIWISATA DAN KEBUDAYAAN

Kode	Urusan/ Bidang Urusan/ Program/ Kegiatan/ Sub Kegiatan	Indikator Program/ Kegiatan/ Sub Kegiatan	Capaian Kinerja dan Kerangka Pendanaan						Prakiraan Maju Rencana Tahun 2023		Perangka t Daerah Penangg ung Jawab					
			Target 2022		Pagu Indikatif			Lokasi	Sumber Dana	Target		Pagu Indikatif				
			Semula	Menjadi	RKPD 2022	Perubahan RKPD 2022	Bertambah/ Berkurang									
3	26	1	2.1	5	Penyediaan Barang Cetak dan Penggandaan	Jumlah fotocopy	34000 Lembar	34000 Lembar	30,000,000	25,496,000	-4,504,000	Kab. Kepulauan Selayar, Benteng, Benteng	Dana Transfer Umum-Dana Alokasi Umum	34000 Lembar	0	DINAS PARIWISATA DAN KEBUDAYAAN
					Jumlah spanduk yang dicetak	60 Lembar	60 Lembar							60 Lembar		
3	26	1	2.1	6	Penyediaan Bahan Bacaan dan Peraturan Perundang-undangan	Jumlah bahan bacaan dan peraturan perundang-undangan yang diadakan	1 Paket	1 Paket	3,000,000	2,300,000	-700,000	Kab. Kepulauan Selayar, Benteng, Benteng	Dana Transfer Umum-Dana Alokasi Umum	1 Paket	3,000,000	DINAS PARIWISATA DAN KEBUDAYAAN
3	26	1	2.1	7	Penyediaan Bahan/Material	Jumlah bahan / material yang diadakan	0 Material	0 Material	0	0	0	Kab. Kepulauan Selayar, Semua Kecamatan	Dana Transfer Umum-Dana Alokasi Umum	0 Material	0	DINAS PARIWISATA DAN KEBUDAYAAN
3	26	1	2.1	8	Fasilitasi Kunjungan Tamu	Jumlah tamu	700 Orang	450 Orang	40,000,000	26,550,000	-13,450,000	Kab. Kepulauan Selayar, Benteng, Benteng	Dana Transfer Umum-Dana Alokasi Umum	450 Orang	40,000,000	DINAS PARIWISATA DAN KEBUDAYAAN
3	26	1	2.1	9	Penyelenggaraan Rapat Koordinasi dan Konsultasi SKPD	Jumlah rapat koordinasi dan konsultasi yang diikuti di Kabupaten Kepulauan Selayar	49 Kali	49 Kali	500,000,000	363,184,400	-136,815,600	Semua Kab/Kota, Semua Kecamatan, Semua Kelurahan	Dana Transfer Umum-Dana Alokasi Umum	49 Kali	500,000,000	DINAS PARIWISATA DAN KEBUDAYAAN
					Jumlah rapat koordinasi dan konsultasi yang diikuti di Luar Kabupaten Kepulauan Selayar	36 Kali	36 Kali							36 Kali		
3	26	1	2.1	10	Penatausahaan Arsip Dinamis pada SKPD	Jumlah penataan arsip dinamis pada SKPD	0 Paket	0 Paket	0	0	0	Kab. Kepulauan Selayar, Semua Kecamatan, Semua Kelurahan	Dana Transfer Umum-Dana Alokasi Umum	0 Paket	0	DINAS PARIWISATA DAN KEBUDAYAAN
3	26	1	2.1	11	Dukungan Pelaksanaan Sistem Pemerintahan Berbasis Elektronik pada SKPD	Jumlah dukungan pelaksanaan sistem pemerintahan berbasis elektronik pada SKPD	0 Paket	0 Paket	0	0	0		Dana Transfer Umum-Dana Alokasi Umum	0 Paket	0	DINAS PARIWISATA DAN KEBUDAYAAN
3	26	1	2.1		Pengadaan Barang Milik Daerah Penunjang Urusan Pemerintah Daerah	Cakupan pengadaan barang milik daerah penunjang urusan pemerintah daerah	27 Persen	27 Persen	375,000,000	81,715,000	-293,285,000			27 Persen	35,000,000	

Kode	Urusan/ Bidang Urusan/ Program/ Kegiatan/ Sub Kegiatan	Indikator Program/ Kegiatan/ Sub Kegiatan	Capaian Kinerja dan Kerangka Pendanaan						Prakiraan Maju Rencana Tahun 2023		Perangka t Daerah Penangg ung Jawab					
			Target 2022		Pagu Indikatif			Lokasi	Sumber Dana	Target		Pagu Indikatif				
			Semula	Menjadi	RKPD 2022	Perubahan RKPD 2022	Bertambah/ Berkurang									
3	26	1	2.1	1	Pengadaan Kendaraan Perorangan Dinas atau Kendaraan Dinas Jabatan	Jumlah kendaraan perorangan dinas dan kendaraan dinas jabatan yang diadakan	0 Unit	0 Unit	0	0	0	Kab. Kepulauan Selayar, Semua Kecamatan, Semua Kelurahan	Dana Transfer Umum-Dana Alokasi Umum	0 Unit	0	DINAS PARIWISATA DAN KEBUDAYAAN
3	26	1	2.1	2	Pengadaan Kendaraan Dinas Operasional atau Lapangan	Jumlah kendaraan dinas operasional atau lapangan yang diadakan	0 Unit	0 Unit	350,000,000	0	-350,000,000	Kab. Kepulauan Selayar, Semua Kecamatan, Semua Kelurahan	Dana Transfer Umum-Dana Alokasi Umum	0 Unit	0	DINAS PARIWISATA DAN KEBUDAYAAN
3	26	1	2.1	3	Pengadaan Alat Besar	Jumlah alat besar yang diadakan	0 Unit	0 Unit	0	0	0	Kab. Kepulauan Selayar, Semua Kecamatan, Semua Kelurahan	Dana Transfer Umum-Dana Alokasi Umum	0 Unit	0	DINAS PARIWISATA DAN KEBUDAYAAN
3	26	1	2.1	4	Pengadaan Alat Angkutan Darat Tak Bermotor	Jumlah alat angkutan darat tak bermotor yang diadakan	0 Unit	0 Unit	0	0	0	Kab. Kepulauan Selayar, Semua Kecamatan, Semua Kelurahan	Dana Transfer Umum-Dana Alokasi Umum	0 Unit	0	DINAS PARIWISATA DAN KEBUDAYAAN
3	26	1	2.1	5	Pengadaan Mebel	Jumlah kursi kantor yang diadakan Jumlah meja kantor yang diadakan Jumlah papan nama ruangan yang diadakan	26 Unit 4 Unit 19 Buah	2 Unit 1 Unit 0 Buah	25,000,000	9,965,000	-15,035,000	Kab. Kepulauan Selayar, Semua Kecamatan, Semua Kelurahan	Dana Transfer Umum-Dana Alokasi Umum	2 Unit 1 Unit 0 Buah	25,000,000	DINAS PARIWISATA DAN KEBUDAYAAN
3	26	1	2.1	6	Pengadaan Peralatan dan Mesin Lainnya	Jumlah drone yang diadakan Jumlah filling cabinet yang diadakan Jumlah kamera digital yang diadakan Jumlah LCD proyektor dan layar yang diadakan	1 Unit 1 Buah 1 Buah 1 Unit	1 Unit 0 Buah 1 Buah 1 Unit	0	51,100,000	51,100,000	Kab. Kepulauan Selayar, Semua Kecamatan, Semua Kelurahan	Dana Transfer Umum-Dana Alokasi Umum	1 Unit 0 Buah 1 Buah 1 Unit	10,000,000	DINAS PARIWISATA DAN KEBUDAYAAN

Kode	Urusan/ Bidang Urusan/ Program/ Kegiatan/ Sub Kegiatan	Indikator Program/ Kegiatan/ Sub Kegiatan	Capaian Kinerja dan Kerangka Pendanaan						Prakiraan Maju Rencana Tahun 2023		Perangka t Daerah Penang g Jawab					
			Target 2022		Pagu Indikatif			Lokasi	Sumber Dana	Target		Pagu Indikatif				
			Semula	Menjadi	RKPD 2022	Perubahan RKPD 2022	Bertambah/ Berkurang									
		Jumlah mesin penarik air yang diadakan	1 Unit	1 Unit						1 Unit						
		Jumlah speaker wireless yang diadakan	1 Unit	0 Unit						0 Unit						
3	26	1	2.1	7	Pengadaan Aset Tetap Lainnya	Jumlah aset tetap lainnya yang diadakan	1 Set	1 Set	0	20,650,000	20,650,000	Kab. Kepulauan Selayar, Semua Kecamatan, Semua Kelurahan	Dana Transfer Umum-Dana Alokasi Umum	1 Set	0	DINAS PARIWISATA DAN KEBUDAYAAN
3	26	1	2.1	8	Pengadaan Aset Tak Berwujud	Jumlah aset tak berwujud yang diadakan	0 Paket	0 Paket	0	0	0			0 Paket	0	DINAS PARIWISATA DAN KEBUDAYAAN
3	26	1	2.1	9	Pengadaan Gedung Kantor atau Bangunan Lainnya	Jumlah gedung kantor atau bangunan lainnya yang diadakan	0 Unit	0 Unit	0	0	0			0 Unit	0	DINAS PARIWISATA DAN KEBUDAYAAN
3	26	1	2.1	10	Pengadaan Sarana dan Prasarana Gedung Kantor atau Bangunan Lainnya	Jumlah sarana dan prasarana gedung kantor atau bangunan lainnya yang diadakan	0 Paket	0 Paket	0	0	0			0 Paket	0	DINAS PARIWISATA DAN KEBUDAYAAN
3	26	1	2.1	11	Pengadaan Sarana dan Prasarana Pendukung Gedung Kantor atau Bangunan Lainnya	Jumlah tempat parkir yang diadakan	1 Unit	0 Unit	0	0	0			0 Unit	0	DINAS PARIWISATA DAN KEBUDAYAAN
3	26	1	2.1		Penyediaan Jasa Penunjang Urusan Pemerintahan Daerah	Cakupan penyediaan jasa penunjang urusan pemerintahan daerah	50 Persen	50 Persen	990,000,000	419,502,800	-570,497,200			50 Persen	610,000,000	
3	26	1	2.1	1	Penyediaan Jasa Surat Menyurat	Jumlah jasa surat-menyurat yang disediakan	0 Paket	0 Paket	0	0	0	Kab. Kepulauan Selayar, Semua Kecamatan, Semua Kelurahan	Dana Transfer Umum-Dana Alokasi Umum	0 Paket	0	DINAS PARIWISATA DAN KEBUDAYAAN
3	26	1	2.1	2	Penyediaan Jasa Komunikasi, Sumber Daya Air dan Listrik	Jumlah jasa komunikasi, sumber daya air dan listrik yang disediakan	12 Bulan	12 Bulan	90,000,000	55,038,000	-34,962,000	Kab. Kepulauan Selayar, Semua Kecamatan, Semua Kelurahan	Dana Transfer Umum-Dana Alokasi Umum	12 Bulan	90,000,000	DINAS PARIWISATA DAN KEBUDAYAAN

Kode	Urusan/ Bidang Urusan/ Program/ Kegiatan/ Sub Kegiatan	Indikator Program/ Kegiatan/ Sub Kegiatan	Capaian Kinerja dan Kerangka Pendanaan							Prakiraan Maju Rencana Tahun 2023		Perangka t Daerah Penangg ung Jawab				
			Target 2022		Pagu Indikatif			Lokasi	Sumber Dana	Target	Pagu Indikatif					
			Semula	Menjadi	RKPD 2022	Perubahan RKPD 2022	Bertambah/ Berkurang									
3	26	1	2.1	3	Penyediaan Jasa Peralatan dan Perlengkapan Kantor	Jumlah jasa peralatan dan perlengkapan kantor yang disediakan	0 Paket	0 Paket	0	0	0	0	0	DINAS PARIWISAT A DAN KEBUDAYA AN		
3	26	1	2.1	4	Penyediaan Jasa Pelayanan Umum Kantor	Jumlah fasilitasi konsumsi rapat Jumlah fasilitasi pembayaran retribusi sampah Jumlah fasilitasi penyewaan pakaian adat Jumlah fasilitasi premi asuransi tenaga kerja non ASN Jumlah PHL yang digaji	700 Orang 12 Bulan 2 Stel 73 Orang 73 Orang	700 Orang 12 Bulan 2 Stel 72 Orang 73 Orang	0 900,000,000	0 364,464,800	0 -535,535,200	Kab. Kepulauan Selayar, Semua Kecamatan, Semua Kelurahan	Dana Transfer Umum- Dana Alokasi Umum	700 Orang 12 Bulan 2 Stel 72 Orang 73 Orang	520,000,000	DINAS PARIWISAT A DAN KEBUDAYA AN
3	26	1	2.1		Pemeliharaan Barang Milik Daerah Penunjang Urusan Pemerintahan Daerah	Cakupan pemeliharaan barang milik daerah penunjang urusan pemerintahan daerah	33 Persen	33 Persen	390,000,000	379,750,200	-10,249,800			33 Persen	390,000,000	
3	26	1	2.1	1	Penyediaan Jasa Pemeliharaan, Biaya Pemeliharaan dan Pajak Kendaraan Perorangan Dinas atau Kendaraan Dinas Jabatan	Jumlah mobil jabatan yang dipelihara	1 Mobil	1 Mobil	65,000,000	41,630,000	-23,370,000	Kab. Kepulauan Selayar, Benteng, Benteng	Dana Transfer Umum- Dana Alokasi Umum	1 Mobil	65,000,000	DINAS PARIWISAT A DAN KEBUDAYA AN
3	26	1	2.1	2	Penyediaan Jasa Pemeliharaan, Biaya Pemeliharaan, Pajak, dan Perizinan Kendaraan Dinas Operasional atau Lapangan	Jumlah kapal wisata yang dipelihara Jumlah mobil dinas operasional yang dipelihara Jumlah motor dinas operasional yang dipelihara	1 Unit 3 Unit 33 Unit	1 Unit 3 Unit 33 Unit	0 300,000,000	0 247,720,000	0 -52,280,000	Kab. Kepulauan Selayar, Semua Kecamatan, Semua Kelurahan	Dana Transfer Umum- Dana Alokasi Umum	1 Unit 3 Unit 33 Unit	300,000,000	DINAS PARIWISAT A DAN KEBUDAYA AN
3	26	1	2.1	3	Penyediaan Jasa Pemeliharaan, Biaya Pemeliharaan dan Perizinan Alat Besar	Jumlah jasa pemeliharaan, biaya pemeliharaan dan perizinan alat besar yang disediakan	0 Paket	0 Paket	0	0	0			0 Paket	0	DINAS PARIWISAT A DAN KEBUDAYA AN
3	26	1	2.1	4	Penyediaan Jasa Pemeliharaan, Biaya Pemeliharaan dan Perizinan Alat Angkutan Darat Tak Bermotor	Jumlah jasa pemeliharaan, biaya pemeliharaan dan perizinan alat angkutan darat tak bermotor yang disediakan	0 Paket	0 Paket	0	0	0			0 Paket	0	DINAS PARIWISAT A DAN KEBUDAYA AN
3	26	1	2.1	5	Pemeliharaan Mebel	Jumlah mebel yang dipelihara	1 Paket	1 Paket	0	16,370,200	16,370,200	Kab. Kepulauan Selayar, Benteng, Benteng	Dana Transfer Umum- Dana Alokasi Umum	1 Paket	0	DINAS PARIWISAT A DAN KEBUDAYA AN

Kode	Urusan/ Bidang Urusan/ Program/ Kegiatan/ Sub Kegiatan	Indikator Program/ Kegiatan/ Sub Kegiatan	Capaian Kinerja dan Kerangka Pendanaan						Prakiraan Maju Rencana Tahun 2023		Perangka t Daerah Penang g Jawab						
			Target 2022		Pagu Indikatif			Lokasi	Sumber Dana	Target		Pagu Indikatif					
			Semula	Menjadi	RKPD 2022	Perubahan RKPD 2022	Bertambah/ Berkurang										
3	26	1	2.1	6	Pemeliharaan Peralatan dan Mesin Lainnya	Jumlah AC yang dipelihara	8 Unit	8 Unit	15,000,000	21,530,000	6,530,000	Kab. Kepulauan Selayar, Benteng, Benteng	Dana Transfer Umum-Dana Alokasi Umum	8 Unit	15,000,000	DINAS PARIWISATA DAN KEBUDAYAAN	
						Jumlah laptop yang dipelihara	21 Unit	21 Unit						21 Unit			
						Jumlah printer yang dipelihara	13 Unit	13 Unit						13 Unit			
3	26	1	2.1	7	Pemeliharaan Aset Tetap Lainnya	Jumlah aset tetap lainnya yang dipelihara	0 Paket	0 Paket	0	0	0			0 Paket	0		DINAS PARIWISATA DAN KEBUDAYAAN
3	26	1	2.1	8	Pemeliharaan Aset Tak Berwujud	Jumlah aset tak berwujud yang dipelihara	0 Paket	0 Paket	0	0	0			0 Paket	0		DINAS PARIWISATA DAN KEBUDAYAAN
3	26	1	2.1	9	Pemeliharaan/Rehabilitasi Gedung Kantor dan Bangunan Lainnya	Jumlah gedung kantor yang dipelihara / direhabilitasi	1 Unit	1 Unit	10,000,000	52,500,000	42,500,000	Kab. Kepulauan Selayar, Semua Kecamatan, Semua Kelurahan	Dana Transfer Umum-Dana Alokasi Umum	1 Unit	10,000,000		DINAS PARIWISATA DAN KEBUDAYAAN
3	26	1	2.1	10	Pemeliharaan/Rehabilitasi Sarana dan Prasarana Gedung Kantor atau Bangunan Lainnya	Jumlah sarana dan prasarana gedung kantor atau bangunan lainnya yang dipelihara / direhabilitasi	0 Paket	0 Paket	0	0	0			0 Paket	0		DINAS PARIWISATA DAN KEBUDAYAAN
3	26	1	2.1	11	Pemeliharaan/Rehabilitasi Sarana dan Prasarana Pendukung Gedung Kantor atau Bangunan Lainnya	Jumlah sarana dan prasarana pendukung gedung kantor atau bangunan lainnya yang dipelihara / direhabilitasi	0 Paket	0 Paket	0	0	0			0 Paket	0		DINAS PARIWISATA DAN KEBUDAYAAN
3	26	1	2.1	12	Pemeliharaan/Rehabilitasi Tanah	Jumlah tanah yang dipelihara / direhabilitasi	0 Paket	0 Paket	0	0	0			0 Paket	0		DINAS PARIWISATA DAN KEBUDAYAAN
3	26	2			PROGRAM PENINGKATAN DAYA TARIK DESTINASI PARIWISATA	Kontribusi sektor pariwisata terhadap PAD (Prioritas)	5.00 %	5.00 %	1,680,000,000	2,574,507,000	894,507,000			5.00 %	1,630,000,000		
3	26	2	2		Pengelolaan Daya Tarik Wisata Kabupaten/Kota	Cakupan pengelolaan daya tarik wisata kabupaten / kota	50 Persen	50 Persen	630,000,000	72,100,000	-557,900,000			50 Persen	580,000,000		

Kode	Urusan/ Bidang Urusan/ Program/ Kegiatan/ Sub Kegiatan	Indikator Program/ Kegiatan/ Sub Kegiatan	Capaian Kinerja dan Kerangka Pendanaan						Prakiraan Maju Rencana Tahun 2023		Perangka t Daerah Penangg ung Jawab					
			Target 2022		Pagu Indikatif			Lokasi	Sumber Dana	Target		Pagu Indikatif				
			Semula	Menjadi	RKPD 2022	Perubahan RKPD 2022	Bertambah/ Berkurang									
3	26	2	2	1	Penetapan Daya Tarik Wisata Kabupaten/Kota	Jumlah daya tarik wisata yang diprioritaskan pengembangannya	0 Dokumen	0 Dokumen	50,000,000	0	-50,000,000	Kab. Kepulauan Selayar, Semua Kecamatan, Semua Kelurahan	Dana Transfer Umum-Dana Alokasi Umum	0 Dokumen	0	DINAS PARIWISATA DAN KEBUDAYAAN
3	26	2	2	2	Perencanaan Pengembangan Daya Tarik Wisata Kabupaten/Kota	Jumlah dokumen perencanaan pengembangan daya tarik wisata	1 dokumen	2 dokumen	100,000,000	72,100,000	-27,900,000	Kab. Kepulauan Selayar, Semua Kecamatan, Semua Kelurahan	Dana Transfer Umum-Dana Alokasi Umum	2 dokumen	100,000,000	DINAS PARIWISATA DAN KEBUDAYAAN
3	26	2	2	3	Pengembangan Daya Tarik Wisata Kabupaten/Kota	Jumlah entitas pengelolaan daya tarik wisata	0 Dokumen	0 Dokumen	430,000,000	0	-430,000,000	Kab. Kepulauan Selayar, Semua Kecamatan, Semua Kelurahan	Dana Transfer Umum-Dana Alokasi Umum	0 Dokumen	430,000,000	DINAS PARIWISATA DAN KEBUDAYAAN
3	26	2	2	4	Monitoring dan Evaluasi Pengelolaan Daya Tarik Wisata Kabupaten/Kota	Jumlah laporan monitoring dan evaluasi pengelolaan daya tarik wisata yang dilaksanakan	0 laporan	0 laporan	50,000,000	0	-50,000,000	Kab. Kepulauan Selayar, Semua Kecamatan, Semua Kelurahan	Dana Transfer Umum-Dana Alokasi Umum	0 laporan	50,000,000	DINAS PARIWISATA DAN KEBUDAYAAN
3	26	2	2		Pengelolaan Kawasan Strategis Pariwisata Kabupaten/Kota	Cakupan pengelolaan kawasan strategis pariwisata kabupaten / kota	0 Persen	0 Persen	0	0	0			0 Persen	0	
3	26	2	2	1	Penetapan Kawasan Strategis Pariwisata Kabupaten/Kota	Jumlah kawasan strategis pariwisata yang ditetapkan	0 Kawasan	0 Kawasan	0	0	0			0 Kawasan	0	DINAS PARIWISATA DAN KEBUDAYAAN
3	26	2	2	2	Perencanaan Kawasan Strategis Pariwisata Kabupaten/Kota	Jumlah dokumen perencanaan kawasan strategis pariwisata	0 Dokumen	0 Dokumen	0	0	0			0 Dokumen	0	DINAS PARIWISATA DAN KEBUDAYAAN
3	26	2	2	3	Pengembangan Kawasan Strategis Pariwisata Kabupaten/Kota	Jumlah entitas pengelolaan kawasan strategis	0 Paket	0 Paket	0	0	0			0 Paket	0	DINAS PARIWISATA DAN KEBUDAYAAN

Kode	Urusan/ Bidang Urusan/ Program/ Kegiatan/ Sub Kegiatan	Indikator Program/ Kegiatan/ Sub Kegiatan	Capaian Kinerja dan Kerangka Pendanaan						Prakiraan Maju Rencana Tahun 2023		Perangka t Daerah Penangg ung Jawab					
			Target 2022		Pagu Indikatif			Lokasi	Sumber Dana	Target		Pagu Indikatif				
			Semula	Menjadi	RKPD 2022	Perubahan RKPD 2022	Bertambah/ Berkurang									
3	26	2	2	4	Pengadaan/Pemeliharaan/Rehabilitasi Sarana dan Prasarana dalam Pengelolaan Kawasan Wisata Strategis Pariwisata Kabupaten/Kota	Jumlah kelengkapan infrastruktur dasar, fasilitas umum, dan fasilitas pariwisata (paket)	0 Paket	0 Paket	0	0	0			0 Paket	0	DINAS PARIWISATA DAN KEBUDAYAAN
3	26	2	2	5	Monitoring dan Evaluasi Pengelolaan Kawasan Strategis Pariwisata Kabupaten/Kota	Jumlah laporan monitoring dan evaluasi pengelolaan kawasan strategis pariwisata	0 Laporan	0 Laporan	0	0	0			0 Laporan	0	DINAS PARIWISATA DAN KEBUDAYAAN
3	26	2	2	6	Pemberdayaan Masyarakat dalam Pengelolaan Kawasan Strategis Pariwisata Kabupaten/Kota	Jumlah masyarakat dalam pengelolaan kawasan strategis pariwisata yang diberdayakan	0 Orang	0 Orang	0	0	0			0 Orang	0	DINAS PARIWISATA DAN KEBUDAYAAN
3	26	2	2	7	Penerapan Destinasi Pariwisata Berkelanjutan dalam Pengelolaan Kawasan Strategis Pariwisata Kabupaten/Kota	Jumlah destinasi pariwisata yang menerapkan pengelolaan kawasan strategis pariwisata yang diterapkan	0 Destinasi	0 Destinasi	0	0	0			0 Destinasi	0	DINAS PARIWISATA DAN KEBUDAYAAN
3	26	2	2		Pengelolaan Destinasi Pariwisata Kabupaten/Kota	Cakupan pengelolaan destinasi pariwisata kabupaten / kota	57 Persen	57 Persen	800,000,000	2,502,407,000	1,702,407,000			57 Persen	800,000,000	
3	26	2	2	1	Penetapan Destinasi Pariwisata Kabupaten/Kota	Jumlah destinasi pariwisata kabupaten yang ditetapkan	0 Laporan	0 Laporan	100,000,000	0	-100,000,000	Kab. Kepulauan Selayar, Semua Kecamatan, Semua Kelurahan	Dana Transfer Umum-Dana Alokasi Umum	0 Laporan	0	DINAS PARIWISATA DAN KEBUDAYAAN
3	26	2	2	2	Perencanaan Destinasi Pariwisata Kabupaten/Kota	Jumlah dokumen perencanaan destinasi pariwisata	1 Dokumen	1 Dokumen	100,000,000	30,000,000	-70,000,000	Kab. Kepulauan Selayar, Semua Kecamatan, Semua Kelurahan	Dana Transfer Umum-Dana Alokasi Umum	1 Dokumen	100,000,000	DINAS PARIWISATA DAN KEBUDAYAAN
3	26	2	2	3	Pengembangan Destinasi Pariwisata Kabupaten/Kota	Jumlah peserta pelatihan pengembangan destinasi pariwisata	100 Orang	100 Orang	0	271,624,000	271,624,000	Kab. Kepulauan Selayar, Semua Kecamatan, Semua Kelurahan	DAK Non Fisik-Dana Pelayanan Kepariwisata	100 Orang	0	DINAS PARIWISATA DAN KEBUDAYAAN

Kode	Urusan/ Bidang Urusan/ Program/ Kegiatan/ Sub Kegiatan	Indikator Program/ Kegiatan/ Sub Kegiatan	Capaian Kinerja dan Kerangka Pendanaan						Prakiraan Maju Rencana Tahun 2023		Perangka t Daerah Penangg ung Jawab					
			Target 2022		Pagu Indikatif			Lokasi	Sumber Dana	Target		Pagu Indikatif				
			Semula	Menjadi	RKPD 2022	Perubahan RKPD 2022	Bertambah/ Berkurang									
3	26	2	2	4	Pengadaan/Pemeliharaan/Rehabilitasi Sarana dan Prasarana dalam Pengelolaan Destinasi Pariwisata Kabupaten/Kota	Jumlah destinasi yang dilengkapi infrastruktur dasar, fasilitas umum, dan fasilitas pariwisata	3 Destinasi	3 Destinasi	200,000,000	2,200,783,000	2,000,783,000	Kab. Kepulauan Selayar, Semua Kecamatan, Semua Kelurahan	Dana Transfer Umum-Dana Alokasi Umum DAK Fisik-Bidang Pariwisata-Penugasan	3 Destinasi	200,000,000	DINAS PARIWISATA DAN KEBUDAYAAN
3	26	2	2	5	Monitoring dan Evaluasi Pengelolaan Destinasi Pariwisata Kabupaten/Kota	Jumlah entitas destinasi yang dimonev	2 Destinasi	2 Destinasi	50,000,000	0	-50,000,000	Kab. Kepulauan Selayar, Semua Kecamatan, Semua Kelurahan	Dana Transfer Umum-Dana Alokasi Umum	2 Destinasi	50,000,000	DINAS PARIWISATA DAN KEBUDAYAAN
3	26	2	2	6	Pemberdayaan Masyarakat dalam Pengelolaan Destinasi Pariwisata Kabupaten/Kota	Jumlah destinasi yang masyarakat dalam pengelolaan destinasi pariwisata yang diberdayakan	0 Destinasi	0 Destinasi	250,000,000	0	-250,000,000	Kab. Kepulauan Selayar, Semua Kecamatan, Semua Kelurahan	Dana Transfer Umum-Dana Alokasi Umum	0 Destinasi	350,000,000	DINAS PARIWISATA DAN KEBUDAYAAN
3	26	2	2	7	Penerapan Destinasi Pariwisata Berkelanjutan dalam pengelolaan Destinasi Pariwisata Kabupaten/Kota	Jumlah destinasi pariwisata yang menerapkan pengelolaan destinasi berkelanjutan	0 Laporan	0 Laporan	100,000,000	0	-100,000,000	Kab. Kepulauan Selayar, Semua Kecamatan, Semua Kelurahan	Dana Transfer Umum-Dana Alokasi Umum	0 Laporan	100,000,000	DINAS PARIWISATA DAN KEBUDAYAAN
3	26	2	2		Penetapan Tanda Daftar Usaha Pariwisata Daerah Kabupaten/Kota	Cakupan penetapan tanda daftar pariwisata daerah kabupaten / kota	40 Persen	40 Persen	250,000,000	0	-250,000,000			40 Persen	250,000,000	
3	26	2	2	1	Penyediaan Layanan Pendaftaran Usaha Pariwisata Kabupaten/Kota	Jumlah usaha yang diberi pelayanan pendaftaran usaha pariwisata	0 Usaha	0 Usaha	50,000,000	0	-50,000,000	Kab. Kepulauan Selayar, Semua Kecamatan, Semua Kelurahan	Dana Transfer Umum-Dana Alokasi Umum	0 Usaha	50,000,000	DINAS PARIWISATA DAN KEBUDAYAAN
3	26	2	2	2	Penerbitan Tanda Daftar Usaha Pariwisata Kabupaten/Kota	Jumlah tanda daftar usaha pariwisata yang diterbitkan (usaha)	0 Usaha	0 Usaha	0	0	0	Kab. Kepulauan Selayar, Semua Kecamatan, Semua Kelurahan	Dana Transfer Umum-Dana Alokasi Umum	0 Usaha	0	DINAS PARIWISATA DAN KEBUDAYAAN

Kode	Urusan/ Bidang Urusan/ Program/ Kegiatan/ Sub Kegiatan	Indikator Program/ Kegiatan/ Sub Kegiatan	Capaian Kinerja dan Kerangka Pendanaan						Prakiraan Maju Rencana Tahun 2023		Perangka t Daerah Penangg ung Jawab					
			Target 2022		Pagu Indikatif			Lokasi	Sumber Dana	Target		Pagu Indikatif				
			Semula	Menjadi	RKPD 2022	Perubahan RKPD 2022	Bertambah/ Berkurang									
3	26	2	2	3	Pengelolaan Investasi Pariwisata	Jumlah investasi pariwisata yang dikelola	0 laporan	0 laporan	0	0	0	Kab. Kepulauan Selayar, Semua Kecamatan, Semua Kelurahan	Dana Transfer Umum-Dana Alokasi Umum	0 laporan	0	DINAS PARIWISATA DAN KEBUDAYAAN
3	26	2	2	4	Pembinaan dan Pengawasan Usaha Pariwisata	Jumlah usaha pariwisata yang dibina dan diawasi	0 Laporan	0 Laporan	100,000,000	0	-100,000,000	Kab. Kepulauan Selayar, Semua Kecamatan, Semua Kelurahan	Dana Transfer Umum-Dana Alokasi Umum	0 Laporan	100,000,000	DINAS PARIWISATA DAN KEBUDAYAAN
3	26	2	2	5	Fasilitasi Standarisasi Industri dan Usaha Pariwisata	Jumlah usaha pariwisata yang difasilitasi	0 Laporan	0 Laporan	100,000,000	0	-100,000,000	Kab. Kepulauan Selayar, Semua Kecamatan, Semua Kelurahan	Dana Transfer Umum-Dana Alokasi Umum	0 Laporan	100,000,000	DINAS PARIWISATA DAN KEBUDAYAAN
3	26	3			PROGRAM PEMASARAN PARIWISATA	Persentase peningkatan perjalanan wisatawan nusantara yang datang ke kabupaten Kepulauan Selayar (Prioritas)	10.00 %	10.00 %	650,000,000	532,060,000	-117,940,000			10.00 %	326,408,000	
						Persentase pertumbuhan jumlah wisatawan mancanegara per kebangsaan (Prioritas)	5.00 %	5.00 %						5.00 %		
						Tingkat huniaan akomodasi (Prioritas)	10.00 %	10.00 %						10.00 %		
3	26	3	2		Pemasaran Pariwisata Dalam dan Luar Negeri Daya Tarik, Destinasi dan Kawasan Strategis Pariwisata Kabupaten/Kota	Cakupan pemasaran dalam dan luar negeri, daya tarik destinasi, dan kawasan strategis pariwisata kabupaten/ kota	30 %	30 %	650,000,000	532,060,000	-117,940,000			30 %	326,408,000	
3	26	3	2	1	Penguatan Promosi melalui Media Cetak, Elektronik, dan Media Lainnya Baik Dalam dan Luar	Jumlah aplikasi sistem informasi pariwisata di TIC	1 Paket	1 Paket	100,000,000	239,000,000	139,000,000	Kab. Kepulauan Selayar, Semua Kecamatan, Semua Kelurahan	Dana Transfer Umum-Dana Alokasi Umum	1 Paket	100,000,000	DINAS PARIWISATA DAN KEBUDAYAAN
						Jumlah bahan dan alat promosi (Backdrop)	30 Meter	30 Meter					DAK Non Fisik-Dana Pelayanan Kepariwisata an	30 Meter		
3	26	3	2	1	Jumlah bahan dan alat promosi (Flash Disk)	Jumlah bahan dan alat promosi (Flash Disk)	150 Buah	150 Buah	100,000,000	239,000,000	139,000,000	Kab. Kepulauan Selayar, Semua Kecamatan, Semua Kelurahan	Dana Transfer Umum-Dana Alokasi Umum	150 Buah	100,000,000	DINAS PARIWISATA DAN KEBUDAYAAN

Kode	Urusan/ Bidang Urusan/ Program/ Kegiatan/ Sub Kegiatan	Indikator Program/ Kegiatan/ Sub Kegiatan	Capaian Kinerja dan Kerangka Pendanaan							Prakiraan Maju Rencana Tahun 2023		Perangka t Daerah Penanggu ng Jawab				
			Target 2022		Pagu Indikatif			Lokasi	Sumber Dana	Target	Pagu Indikatif					
			Semula	Menjadi	RKPD 2022	Perubahan RKPD 2022	Bertambah/ Berkurang									
		Negeri	Jumlah bahan dan alat promosi (Flyer) Jumlah bahan dan alat promosi (Goody bag) Jumlah bahan dan alat promosi (Leaflet) Jumlah bahan dan alat promosi (Plakat) Jumlah bahan dan alat promosi (Umbul-umbul) Jumlah konten promosi multimedia di TIC	600 Lembar 500 Buah 800 Lembar 6 Buah 30 Buah 1 Paket	600 Lembar 500 Buah 800 Lembar 6 Buah 30 Buah 1 Paket						600 Lembar 500 Buah 800 Lembar 6 Buah 30 Buah 1 Paket		KEBUDAYAAN			
3	26	3	2	2	Fasilitasi Kegiatan Pemasaran Pariwisata Baik Dalam dan Luar Negeri Pariwisata Kabupaten/Kota	Jumlah fasilitasi kegiatan pemasaran pariwisata baik dalam dan luar negeri bagi industri pariwisata kabupaten / kota	2 Event	1 Event	450,000,000	250,000,000	-200,000,000		Dana Transfer Umum- Dana Alokasi Umum	1 Event	126,408,000	DINAS PARIWISATA DAN KEBUDAYAAN
3	26	3	2	3	Penyediaan Data dan Penyebaran Informasi Pariwisata Kabupaten/Kota, Baik Dalam dan Luar Negeri	Jumlah laporan data yang tersedia	1 Laporan	1 Laporan	100,000,000	43,060,000	-56,940,000	Kab. Kepulauan Selayar, Semua Kecamatan, Semua Kelurahan	Dana Transfer Umum- Dana Alokasi Umum	1 Laporan	100,000,000	DINAS PARIWISATA DAN KEBUDAYAAN
3	26	3	2	4	Peningkatan Kerja Sama dan Kemitraan Pariwisata Dalam dan Luar Negeri	Jumlah kerjasama dan kemitraan pariwisata yang dilaksanakan (MoU)	0 MoU	0 MoU	0	0	0			0 MoU	0	DINAS PARIWISATA DAN KEBUDAYAAN
3	26	3	2	5	Monitoring dan Evaluasi Pengembangan Pemasaran Pariwisata	Jumlah laporan monitoring dan evaluasi pengembangan dan Pemasaran Pariwisata	0 Laporan	0 Laporan	0	0	0			0 Laporan	0	DINAS PARIWISATA DAN KEBUDAYAAN
3	26	4			PROGRAM PENGEMBANGAN EKONOMI KREATIF MELALUI PEMANFAATAN DAN PERLINDUNGAN HAK KEKAYAAN INTELEKTUAL	Jumlah Pusat Sentra Ekonomi Kreatif	--	--	315,000,000	0	-315,000,000			--	315,000,000	
3	26	4	2		Penyediaan Prasarana (Zona Kreatif/Ruang Kreatif/Kota Kreatif) sebagai Ruang Berekspresi, Berpromosi dan Berinteraksi bagi Insan Kreatif di Daerah Kabupaten/Kota	Cakupan penyediaan prasarana sebagai ruang berekspresi, berpromosi dan berinteraksi bagi insan kreatif di daerah kabupaten / kota	0 Persen	0 Persen	315,000,000	0	-315,000,000			0 Persen	315,000,000	

Kode	Urusan/ Bidang Urusan/ Program/ Kegiatan/ Sub Kegiatan	Indikator Program/ Kegiatan/ Sub Kegiatan	Capaian Kinerja dan Kerangka Pendanaan						Prakiraan Maju Rencana Tahun 2023		Perangka t Daerah Penang g Jawab					
			Target 2022		Pagu Indikatif			Lokasi	Sumber Dana	Target		Pagu Indikatif				
			Semula	Menjadi	RKPD 2022	Perubahan RKPD 2022	Bertambah/ Berkurang									
3	26	4	2	1	Pengembangan dan Revitalisasi Prasarana Kota Kreatif	Jumlah sentra ekonomi kreatif yang terkelola (sentra)	0 Laporan	0 Laporan	315,000,000	0	-315,000,000	Kab. Kepulauan Selayar, Semua Kecamatan, Semua Kehurahan	Dana Transfer Umum- Dana Alokasi Umum	0 Laporan	315,000,000	DINAS PARIWISAT A DAN KEBUDAYA AN
3	26	4	2		Pengembangan Ekosistem Ekonomi Kreatif	Cakupan pengembangan ekosistem ekonomi kreatif	0 Persen	0 Persen	0	0	0			0 Persen	0	
3	26	4	2	1	Pengembangan Riset	Jumlah riset yang dikembangkan	0 Riset	0 Riset	0	0	0			0 Riset		DINAS PARIWISAT A DAN KEBUDAYA AN
3	26	4	2	2	Pengembangan Pendidikan	Jumlah pendidikan yang dikembangkan (pendidikan)	0 Paket	0 Paket	0	0	0			0 Paket		DINAS PARIWISAT A DAN KEBUDAYA AN
3	26	4	2	3	Fasilitasi Pendanaan dan Pembiayaan	Jumlah pendanaan dan pembiayaan yang difasilitasi	0 Laporan	0 Laporan	0	0	0			0 Laporan		DINAS PARIWISAT A DAN KEBUDAYA AN
3	26	4	2	4	Penyediaan Infrastruktur	Jumlah infrastruktur yang disediakan	0 Infrastru ktur	0 Infrastru ktur	0	0	0			0 Infrastru ktur		DINAS PARIWISAT A DAN KEBUDAYA AN
3	26	4	2	5	Pengembangan Sistem Pemasaran	Jumlah sistem pemasaran pengembangan	0 Laporan	0 Laporan	0	0	0			0 Laporan		DINAS PARIWISAT A DAN KEBUDAYA AN
3	26	4	2	6	Pemberian Insentif	Jumlah yang mendapat insentif	0 Laporan	0 Laporan	0	0	0			0 Laporan		DINAS PARIWISAT A DAN KEBUDAYA AN
3	26	4	2	7	Fasilitasi Kekayaan Intelektual	Jumlah kekayaan intelektual yang difasilitasi (HKI)	0 Paket	0 Paket	0	0	0			0 Paket		DINAS PARIWISAT A DAN KEBUDAYA AN
3	26	4	2	8	Perlindungan Hasil Kreativitas	Jumlah hasil kreativitas yang dilindungi (kreativitas)	0 Paket	0 Paket	0	0	0			0 Paket		DINAS PARIWISAT A DAN KEBUDAYA AN

Kode	Urusan/ Bidang Urusan/ Program/ Kegiatan/ Sub Kegiatan	Indikator Program/ Kegiatan/ Sub Kegiatan	Capaian Kinerja dan Kerangka Pendanaan							Prakiraan Maju Rencana Tahun 2023		Perangka t Daerah Penangg ung Jawab	
			Target 2022		Pagu Indikatif			Lokasi	Sumber Dana	Target	Pagu Indikatif		
			Semula	Menjadi	RKPD 2022	Perubahan RKPD 2022	Bertambah/ Berkurang						
3 26 4 2 9	Penyusunan Rencana Aksi Pengembangan Ekonomi Kreatif	Jumlah rencana aksi pengembangan ekonomi kreatif yang disusun (dok)	0 Dokumen	0 Dokumen	0	0	0	0			0 Dokumen	0	DINAS PARIWISATA DAN KEBUDAYAAN
3 26 4 2 10	Monitoring dan Evaluasi Pengembangan Ekosistem Ekonomi Kreatif	Jumlah laporan monitoring dan evaluasi pengembangan ekosistem ekonomi kreatif (lap)	0 Laporan	0 Laporan	0	0	0	0			0 Laporan	0	DINAS PARIWISATA DAN KEBUDAYAAN
3 26 5	PROGRAM PENGEMBANGAN SUMBER DAYA PARIWISATA DAN EKONOMI KREATIF	Persentase SDM/tenaga kerja di sektor pariwisata yang mendapatkan pelatihan (Prioritas)	100 %	100 %	250,000,000	679,085,000	429,085,000				100 %	1,126,809,000	
3 26 5 2	Pelaksanaan Peningkatan Kapasitas Sumber Daya Manusia Pariwisata dan Ekonomi Kreatif Tingkat Dasar	Cakupan pelaksanaan peningkatan kapasitas SDM pariwisata dan ekonomi kreatif tingkat dasar	28 Persen	28 Persen	250,000,000	679,085,000	429,085,000				28 Persen	1,026,809,000	
3 26 5 2 1	Pengembangan Kompetensi SDM Pariwisata dan Ekonomi Kreatif Tingkat Dasar	Jumlah SDM peserta pembekalan sektor kepariwisataan tingkat dasar	80 Orang	80 Orang	100,000,000	271,649,000	171,649,000	Kab. Kepulauan Selayar, Semua Kecamatan, Semua Kelurahan	DAK Non Fisik-Dana Pelayanan Kepariwisataa		80 Orang	776,809,000	DINAS PARIWISATA DAN KEBUDAYAAN
3 26 5 2 2	Peningkatan Peran Serta Masyarakat dalam Pengembangan Kemitraan Pariwisata	Jumlah peserta pelatihan peran serta masyarakat dalam pengembangan kemitraan pariwisata	120 Orang	120 Orang	0	407,436,000	407,436,000	Kab. Kepulauan Selayar, Semua Kecamatan, Semua Kelurahan	DAK Non Fisik-Dana Pelayanan Kepariwisataa		120 Orang	0	DINAS PARIWISATA DAN KEBUDAYAAN
3 26 5 2 3	Pelatihan Dasar SDM Kepariwisataan bagi Masyarakat, Guru dan Pelajar (Mahasiswa dan/atau Siswa)	Jumlah pelatihan dasar SDM kepariwisataan bagi masyarakat, guru dan pelajar	0 Pelatihan	0 Pelatihan	0	0	0				0 Pelatihan	0	DINAS PARIWISATA DAN KEBUDAYAAN
3 26 5 2 4	Sertifikasi Kompetensi Bagi Tenaga Kerja bidang Pariwisata	Jumlah tenaga kerja di sertifikasi kompetensi bidang kepariwisataan	0 Orang	0 Orang	0	0	0				0 Orang	0	DINAS PARIWISATA DAN KEBUDAYAAN
3 26 5 2 5	Fasilitasi Proses Kreasi, Produksi, Distribusi Konsumsi dan Konservasi Ekonomi Kreatif	Jumlah fasilitasi proses kreasi, produksi, distribusi konsumsi dan konservasi ekonomi kreatif	0 Paket	0 Paket	150,000,000	0	-150,000,000	Kab. Kepulauan Selayar, Semua Kecamatan, Semua Kelurahan	Dana Transfer Umum-Dana Alokasi Umum		0 Paket	150,000,000	DINAS PARIWISATA DAN KEBUDAYAAN

Kode	Urusan/ Bidang Urusan/ Program/ Kegiatan/ Sub Kegiatan	Indikator Program/ Kegiatan/ Sub Kegiatan	Capaian Kinerja dan Kerangka Pendanaan						Prakiraan Maju Rencana Tahun 2023		Perangka t Daerah Penangg ung Jawab	
			Target 2022		Pagu Indikatif			Lokasi	Sumber Dana	Target		Pagu Indikatif
			Semula	Menjadi	RKPD 2022	Perubahan RKPD 2022	Bertambah/ Berkurang					
3 26 5 2 6	Fasilitasi Pengembangan Kompetensi Sumber Daya Manusia Ekonomi Kreatif	Jumlah fasilitasi pengembangan kompetensi sumber daya manusia ekonomi kreatif	0 Paket	0 Paket	0	0	0			0 Paket	100,000,000	DINAS PARIWISATA DAN KEBUDAYAAN
3 26 5 2 7	Monitoring dan Evaluasi Pengembangan Sumber Daya Pariwisata dan Ekonomi Kreatif	Jumlah laporan monitoring dan evaluasi pengembangan sumber daya per pariwisata dan ekonomi kreatif	0 Laporan	0 Laporan	0	0	0			0 Laporan	0	DINAS PARIWISATA DAN KEBUDAYAAN
3 26 5 2	Pengembangan Kapasitas Pelaku Ekonomi Kreatif	Cakupan pengembangan kapasitas pelaku ekonomi kreatif	0 Persen	0 Persen	0	0	0			0 Persen	100,000,000	
3 26 5 2 1	Pelatihan, Bimbingan Teknis, dan Pendampingan Ekonomi Kreatif	Jumlah pelatihan, bimbingan teknis dan pendampingan ekonomi kreatif	0 Paket	0 Paket	0	0	0			0 Paket	100,000,000	DINAS PARIWISATA DAN KEBUDAYAAN
3 26 5 2 2	Dukungan Fasilitasi Menghadapi Perkembangan Teknologi di Dunia Usaha	Jumlah dukungan fasilitasi menghadapi perkembangan teknologi di dunia usaha	0 Usaha	0 Usaha	0	0	0			0 Usaha	0	DINAS PARIWISATA DAN KEBUDAYAAN
3 26 5 2 3	Standarisasi Usaha dan Sertifikasi Profesi di Bidang Ekonomi Kreatif	Jumlah tenaga kerja di sektor pariwisata yang disertifikasi	0 Orang	0 Orang	0	0	0			0 Orang	0	DINAS PARIWISATA DAN KEBUDAYAAN
2	URUSAN PEMERINTAHAN WAJIB YANG TIDAK BERKAITAN DENGAN PELAYANAN DASAR											
2 9	URUSAN PEMERINTAHAN BIDANG PANGAN				1,050,000,000	217,281,100	-832,718,900				1,314,109,150	
2 9 2	PROGRAM PENGELOLAAN SUMBER DAYA EKONOMI UNTUK KEDAULATAN DAN KEMANDIRIAN PANGAN	Cakupan Sarana dan Prasarana Kemandirian Pangan	--	--	250,000,000	0	-250,000,000			--	254,940,000	
2 9 2 2	Penyediaan Infrastruktur dan Seluruh Pendukung Kemandirian Pangan sesuai Kewenangan Daerah Kabupaten/Kota	Jumlah infrastruktur kemandirian pangan yang tersedia	2 unit	2 unit	250,000,000	0	-250,000,000			2 unit	254,940,000	
2 9 2 2 1	Penyediaan Infrastruktur Lumbung Pangan	Jumlah infrastruktur lumbung pangan yang tersedia	1 unit	1 unit	200,000,000	0	-200000000	Kab. Kepulauan Selayar, Bontoharu, Bontosunggu Kab. Kepulauan Selayar, Bontomani, Mare Mare	Dana Transfer Khusus - Dana Alokasi Khusus Fisik	1 unit	204,940,000	DINAS PERTANIAN DAN KETAHANAN PANGAN

Kode	Urusan/ Bidang Urusan/ Program/ Kegiatan/ Sub Kegiatan	Indikator Program/ Kegiatan/ Sub Kegiatan	Capaian Kinerja dan Kerangka Pendanaan						Prakiraan Maju Rencana Tahun 2023		Perangka t Daerah Penangg ung Jawab								
			Target 2022		Pagu Indikatif			Lokasi	Sumber Dana	Target		Pagu Indikatif							
			Semula	Menjadi	RKPD 2022	Perubahan RKPD 2022	Bertambah/ Berkurang												
2	9	2	2	2	Penyediaan Infrastruktur Lantai Jemur	Jumlah infrastruktur lantai jemur yang tersedia	1 unit	1 unit	50,000,000	0	-50,000,000	Kab. Kepulauan Selayar, Bontosikuy u, Laivolo							
2	9	2	2	2	Penyediaan Infrastruktur Lantai Jemur	Jumlah infrastruktur lantai jemur yang tersedia	1 unit	1 unit	50,000,000	0	-50,000,000	Kab. Kepulauan Selayar, Pasimasun ggu, Kembang Ragi	Dana Transfer Umum- Dana Alokasi Umum	1 unit	50,000,000			DINAS PERTANIA N DAN KETAHANA N PANGAN	
2	9	2	2	3	Penyediaan Infrastruktur Pendukung Kemandirian Pangan Lainnya	Jumlah Infrastruktur pendukung kemandirian pangan lainnya	1 unit	1 unit	0	0	0	Kab. Kepulauan Selayar, Semua Kecamatan, Semua Kelurahan	Dana Transfer Umum- Dana Alokasi Umum	1 unit	0			DINAS PERTANIA N DAN KETAHANA N PANGAN	
2	9	2	2	4	Koordinasi dan Sinkronisasi Penyediaan Infrastruktur Logistik	Jumlah laporan penyediaan infrastruktur logistik	1 laporan	1 laporan	0	0	0	Kab. Kepulauan Selayar, Semua Kecamatan, Semua Kelurahan	Dana Transfer Umum- Dana Alokasi Umum	1 laporan	0			DINAS PERTANIA N DAN KETAHANA N PANGAN	
2	9	2	2	5	Penyusunan Rencana dan Peta Jalan Kebutuhan Infrastruktur Pendukung Kemandirian Pangan	Jumlah laporan rencana dan peta jalan kebutuhan infrastruktur pendukung kemandirian pangan	1 Laporan	1 Laporan	0	0	0	Kab. Kepulauan Selayar, Semua Kecamatan, Semua Kelurahan	Dana Transfer Umum- Dana Alokasi Umum	1 Laporan	0			DINAS PERTANIA N DAN KETAHANA N PANGAN	
2	9	3			PROGRAM PENINGKATAN DIVERSIFIKASI DAN KETAHANAN PANGAN MASYARAKAT	Cakupan ketahanan dan diversifikasi pangan (Prioritas)	27.27 %	27.27 %	680,000,000	194,415,700	-485,584,300			27.27 %	947,800,150				
2	9	3	2		Penyediaan dan Penyaluran Pangan Pokok atau Pangan Lainnya sesuai dengan Kebutuhan Daerah Kabupaten/Kota dalam rangka Stabilisasi Pasokan dan Harga Pangan	Persentase ketersediaan pangan utama	79.4 %	79.4 %	190,000,000	26,022,700	-163,977,300			79.4 %	190,000,000				
2	9	3	2	1	Penyediaan Informasi Harga Pangan dan Neraca Bahan Makanan	Jumlah laporan Neraca Bahan Makanan	1 laporan	1 laporan	50,000,000	10,412,700	-39,587,300	Kab. Kepulauan Selayar, Benteng, Benteng Selatan	Dana Transfer Umum- Dana Alokasi Umum	1 laporan	50,000,000			DINAS PERTANIA N DAN KETAHANA N PANGAN	

Kode	Urusan/ Bidang Urusan/ Program/ Kegiatan/ Sub Kegiatan	Indikator Program/ Kegiatan/ Sub Kegiatan	Capaian Kinerja dan Kerangka Pendanaan						Prakiraan Maju Rencana Tahun 2023		Perangka t Daerah Penangg ung Jawab					
			Target 2022		Pagu Indikatif			Lokasi	Sumber Dana	Target		Pagu Indikatif				
			Semula	Menjadi	RKPD 2022	Perubahan RKPD 2022	Bertambah/ Berkurang									
2	9	3	2	2	Penyediaan Pangan Berbasis Sumber Daya Lokal	Jumlah pangan berbasis sumber daya lokal	5 jenis	5 jenis	50,000,000	0	-50,000,000	Kab. Kepulauan Selayar, Bontomana i, Semua Kelurahan	Dana Transfer Umum- Dana Alokasi Umum	5 jenis	50,000,000	DINAS PERTANIA N DAN KETAHANA N PANGAN
2	9	3	2	3	Koordinasi, Sinkronisasi dan Pelaksanaan Distribusi Pangan Pokok dan Pangan Lainnya	Jumlah Laporan pelaksanaan distribusi pangan pokok dan pangan lainnya	1 Laporan	1 Laporan	0	0	0	Kab. Kepulauan Selayar, Semua Kecamatan, Semua Kelurahan	Dana Transfer Umum- Dana Alokasi Umum	1 Laporan	0	DINAS PERTANIA N DAN KETAHANA N PANGAN
2	9	3	2	4	Pemantauan Stok, Pasokan dan Harga Pangan	Jumlah laporan informasi pasokan dan harga pangan	1 laporan	1 laporan	50,000,000	15,610,000	-34,390,000	Kab. Kepulauan Selayar, Benteng, Benteng Selatan	Dana Transfer Umum- Dana Alokasi Umum	1 laporan	50,000,000	DINAS PERTANIA N DAN KETAHANA N PANGAN
						Jumlah lumbung pangan masyarakat dan desa mandiri pangan yang dibina	4 Desa	4 Desa				Kab. Kepulauan Selayar, Bontoharu, Kalepadang	Dana Transfer Umum- Dana Alokasi Umum	4 Desa		
						Jumlah lumbung pangan masyarakat dan desa mandiri pangan yang dibina	8 LPM	8 LPM				Kab. Kepulauan Selayar, Bontomate ne, Barat Lambongan Kab. Kepulauan Selayar, Bontomate ne. Onto Kab. Kepulauan Selayar, Bontomana i. Parak Kab. Kepulauan Selayar, Pasimasun ggu, Kembang Raei		8 LPM		

Kode	Urusan/ Bidang Urusan/ Program/ Kegiatan/ Sub Kegiatan	Indikator Program/ Kegiatan/ Sub Kegiatan	Capaian Kinerja dan Kerangka Pendanaan						Prakiraan Maju Rencana Tahun 2023		Perangka t Daerah Penangg ung Jawab				
			Target 2022		Pagu Indikatif			Lokasi	Sumber Dana	Target		Pagu Indikatif			
			Semula	Menjadi	RKPD 2022	Perubahan RKPD 2022	Bertambah/ Berkurang								
2	9	3	2	5	Pengembangan Kelembagaan dan Jaringan Distribusi Pangan			40,000,000	0	-40,000,000	Kab. Kepulauan Selayar, Pasimasun ggu, Maminasa Kab. Kepulauan Selayar, Pasimasun ggu, Bontosaile Kab. Kepulauan Selayar, Pasimaran nu, Bonerate Kab. Kepulauan Selayar, Taka Bonerate, Batano Kab. Kepulauan Selayar, Taka Bonerate, Raiuni Kab. Kepulauan Selayar, Pasimasun ggu Timur, Bontobulae no Kab. Kepulauan Selayar, Pasimasun ggu Timur, Bontobaru Kab.			40,000,000	DINAS PERTANIA N DAN KETAHANA N PANGAN
2	9	3	2	6	Pengembangan Kelembagaan Usaha Pangan Masyarakat dan Toko Tani Indonesia	Jumlah usana mangan masyarakat dan Toka Tani Indonesia yang dikembangkan	2 unit	2 unit	0	0	0	Dana Transfer Umum- Dana Alokasi Umum	2 unit	0	DINAS PERTANIA N DAN KETAHANA N PANGAN

Kode	Urusan/ Bidang Urusan/ Program/ Kegiatan/ Sub Kegiatan	Indikator Program/ Kegiatan/ Sub Kegiatan	Capaian Kinerja dan Kerangka Pendanaan						Prakiraan Maju Rencana Tahun 2023		Perangka t Daerah Penang g Jawab	
			Target 2022		Pagu Indikatif			Lokasi	Sumber Dana	Target		Pagu Indikatif
			Semula	Menjadi	RKPD 2022	Perubahan RKPD 2022	Bertambah/ Berkurang					
2 9 3 2	Pengelolaan dan Keseimbangan Cadangan Pangan Kabupaten/ Kota	Persentase penguatan cadangan pangan	10 %	10 %	240,000,000	10,050,000	-229,950,000			10 %	242,400,000	
2 9 3 2 1	Koordinasi dan Sinkronisasi Pengendalian Cadangan Pangan Kabupaten/ Kota	Jumlah laporan pengendalian cadangan pangan	0 laporan	0 laporan	0	0	0			0 laporan	0	DINAS PERTANIA N DAN KETAHANA N PANGAN
2 9 3 2 2	Penyusunan Rencana Kebutuhan Pangan Lokal	Jumlah laporan rencana kebutuhan pangan lokal	0 laporan	0 laporan	0	0	0			0 laporan	0	DINAS PERTANIA N DAN KETAHANA N PANGAN
2 9 3 2 3	Pengadaan Cadangan Pangan Pemerintah Kabupaten/Kota	Jumlah cadangan pangan pemerintah kabupaten	750 KG	750 KG	240,000,000	10,050,000	-229,950,000	Kab. Kepulauan Selayar, Semua Kecamatan, Semua Kehurahan	Dana Transfer Umum- Dana Alokasi Umum	750 KG	242,400,000	DINAS PERTANIA N DAN KETAHANA N PANGAN
2 9 3 2 4	Pemeliharaan Cadangan Pangan Pemerintah Kabupaten/Kota	Jumlah cadangan pangan pemerintah yang dipelihara	0 Jenis	0 Jenis	0	0	0			0 Jenis	0	DINAS PERTANIA N DAN KETAHANA N PANGAN
2 9 3 2	Pelaksanaan Pencapaian Target Konsumsi Pangan Perkapita/Tahun sesuai dengan Angka Kecukupan Gizi	Ratio konsumsi pangan lokal non beras	4 %	4 %	250,000,000	158,343,000	-91,657,000			4 %	515,400,150	
2 9 3 2 1	Penyusunan dan Penetapan Target Konsumsi Pangan per Kapita per Tahun	Jumlah laporan penetapan target konsumsi pangan perkapita pertahun	0 laporan	0 laporan	0	0	0			0 laporan	0	DINAS PERTANIA N DAN KETAHANA N PANGAN
		Jumlah kelompok wanita tani yang dibina	5 KWT	5 KWT				Kab. Kepulauan Selayar, Benteng, Benteng Selatan Kab. Kepulauan Selayar, Bontomate ne, Barat Lambongan	Dana Transfer Umum - Dana Alokasi Umum Dana Transfer Khusus - Dana Alokasi Khusus Non Fisik	5 KWT		

Kode	Urusan/ Bidang Urusan/ Program/ Kegiatan/ Sub Kegiatan	Indikator Program/ Kegiatan/ Sub Kegiatan	Capaian Kinerja dan Kerangka Pendanaan					Prakiraan Maju Rencana Tahun 2023		Perangka t Daerah Penangg ung Jawab		
			Target 2022		Pagu Indikatif			Lokasi	Sumber Dana		Target	Pagu Indikatif
			Semula	Menjadi	RKPD 2022	Perubahan RKPD 2022	Bertambah/ Berkurang					
2 9 3 2 2	Pemberdayaan Masyarakat dalam Penganekaragaman Konsumsi Pangan Berbasis Sumber Daya Lokal				250,000,000	158,343,000	-91,657,000	Kab. Kepulauan Selayar, Pasimasun ggu, Telukkamp e Kab. Kepulauan Selayar, Pasilamben a, Kalaotoa Kab. Kepulauan Selayar, Buki, Balang Rutime		515,400,150	DINAS PERTANIA N DAN KETAHANA N PANGAN	
2 9 3 2 3	Koordinasi dan Sinkronisasi Pemantauan dan Evaluasi Konsumsi per Kapita per Tahun	Jumlah laporan pemantauan dan evaluasi konsumsi per kapita per tahun	0 KWT	0 KWT	0	0	0	Kab. Kepulauan Selayar, Semua Kecamatan, Semua Kelurahan	Dana Transfer Umum- Dana Alokasi Umum	0 KWT	0	DINAS PERTANIA N DAN KETAHANA N PANGAN
2 9 4	PROGRAM PENANGANAN KERAWANAN PANGAN	Persentase penanganan kerawanan pangan (Penunjang)	52.50 %	52.50 %	100,000,000	14,336,400	-85,663,600			52.50 %	91,095,200	
2 9 4 2	Penyusunan Peta Kerentanan dan Ketahanan Pangan Kecamatan	Jumlah peta kerentanan dan ketahanan pangan yang disusun	1 peta	1 peta	50,000,000	14,336,400	-35,663,600			1 peta	41,095,200	
2 9 4 2 1	Penyusunan, Pemutakhiran dan Analisis Peta Ketahanan dan Kerentanan Pangan	Jumlah laporan pemutakhiran dan analisis peta ketahanan dan kerentanan pangan yang disusun	1 laporan	1 laporan	50,000,000	14,336,400	-35,663,600	Kab. Kepulauan Selayar, Benteng, Benteng Selatan	Dana Transfer Umum- Dana Alokasi Umum	1 laporan	41,095,200	DINAS PERTANIA N DAN KETAHANA N PANGAN
2 9 4 2	Penanganan Kerawanan Pangan Kewenangan Kabupaten/Kota	Persentase desa rawan pangan yang tertangani	52.5 %	52.5 %	50,000,000	0	-50,000,000			52.5 %	50,000,000	
2 9 4 2 1	Koordinasi dan Sinkronisasi Penanganan Kerawanan Pangan Kabupaten/Kota	Jumlah regulasi ketahanan pangan	1 regulasi	1 regulasi	50,000,000	0	-50,000,000	Kab. Kepulauan Selayar, Benteng, Benteng Selatan	Dana Transfer Umum- Dana Alokasi Umum	1 regulasi	50,000,000	DINAS PERTANIA N DAN KETAHANA N PANGAN

Kode	Urusan/ Bidang Urusan/ Program/ Kegiatan/ Sub Kegiatan	Indikator Program/ Kegiatan/ Sub Kegiatan	Capaian Kinerja dan Kerangka Pendanaan						Prakiraan Maju Rencana Tahun 2023		Perangka t Daerah Penang g Jawab								
			Target 2022		Pagu Indikatif			Lokasi	Sumber Dana	Target		Pagu Indikatif							
			Semula	Menjadi	RKPD 2022	Perubahan RKPD 2022	Bertambah/ Berkurang												
2	9	4	2	2	Pelaksanaan Pengadaan, Pengelolaan, dan Penyaluran Cadangan Pangan pada Kerawanan Pangan yang Mencakup dalam 1 (satu) Daerah Kabupaten/Kota														DINAS PERTANIA N DAN KETAHANA N PANGAN
2	9	5			PROGRAM PENGAWASAN KEAMANAN PANGAN	Persentase Pengawasan dan Pembinaan Keamanan Pangan (Penunjang)	80.00 %	80.00 %	20,000,000	8,529,000	-11,471,000			80.00 %	20,273,800				
2	9	5	2		Pelaksanaan Pengawasan Keamanan Pangan Segar Daerah Kabupaten/Kota	Persentase pangan segar aman dari residu pestisida	80 %	80 %	20,000,000	8,529,000	-11,471,000			80 %	20,273,800				
2	9	5	2	1	Penguatan Kelembagaan Keamanan Pangan Segar Daerah Kabupaten/Kota														DINAS PERTANIA N DAN KETAHANA N PANGAN
2	9	5	2	2	Sertifikasi Keamanan Pangan Segar Asal Tumbuhan Daerah Kabupaten/Kota	Jumlah pangan segar yang diuji dan memperoleh sertifikat	5 sampel	5 sampel	0	0	0	0	0	5 sampel	0	0	0	0	DINAS PERTANIA N DAN KETAHANA N PANGAN
2	9	5	2	3	Registrasi Keamanan Pangan Segar Asal Tumbuhan Daerah Kabupaten/Kota	Jumlah pangan segar yang diregistrasi	5 sampel	5 sampel	0	0	0	0	0	5 sampel	0	0	0	0	DINAS PERTANIA N DAN KETAHANA N PANGAN
2	9	5	2	4	Rekomendasi Keamanan Pangan Segar Asal Tumbuhan Daerah Kabupaten/Kota	Jumlah pangar segar yang diuji	10 sampel	10 sampel	20,000,000	8,529,000	-11,471,000			10 sampel	20,273,800				DINAS PERTANIA N DAN KETAHANA N PANGAN
2	9	5	2	5	Penyediaan Sarana dan Prasarana Pengujian Mutu dan Keamanan Pangan Segar Asal Tumbuhan Daerah Kabupaten/Kota	Jumlah jenis sarana dan prasarana pengujian mutu dan keamanan pangan segar	2 Jenis	2 Jenis	0	0	0	0	0	2 Jenis	0	0	0	0	DINAS PERTANIA N DAN KETAHANA N PANGAN
3					URUSAN PEMERINTAHAN PILIHAN														
3	27				URUSAN PEMERINTAHAN BIDANG PERTANIAN				23,568,325,000	22,026,396,857	-1,541,928,143				24,543,596,563				
3	27	1			PROGRAM PENUNJANG URUSAN PEMERINTAHAN DAERAH KABUPATEN/KOTA	Persentase Capaian Kinerja (Penunjang)	63.03 %	63.03 %	13,184,044,640	11,322,650,057	-1,861,394,583			63.03 %	13,444,561,362				

Kode	Urusan/ Bidang Urusan/ Program/ Kegiatan/ Sub Kegiatan	Indikator Program/ Kegiatan/ Sub Kegiatan	Capaian Kinerja dan Kerangka Pendanaan						Prakiraan Maju Rencana Tahun 2023		Perangka t Daerah Penangg ung Jawab	
			Target 2022		Pagu Indikatif			Lokasi	Sumber Dana	Target		Pagu Indikatif
			Semula	Menjadi	RKPD 2022	Perubahan RKPD 2022	Bertambah/ Berkurang					
3 27 1 2	Perencanaan, Penganggaran, dan Evaluasi Kinerja Perangkat Daerah	Persentase ketersediaan Dokumen Perencanaan, Penganggaran, dan Evaluasi Kinerja Perangkat Daerah	100 %	100 %	67,000,000	16,568,000	-50,432,000			100 %	70,350,000	
3 27 1 2 1	Penyusunan Dokumen Perencanaan Perangkat Daerah	Jumlah dokumen perencanaan yang disusun dan ditetapkan	3 dokumen	3 dokumen	30,000,000	12,685,000	-17,315,000	Kab. Kepulauan Selayar, Benteng, Benteng Selatan	Dana Transfer Umum- Dana Alokasi Umum	3 dokumen	31,500,000	DINAS PERTANIA N DAN KETAHANA N PANGAN
3 27 1 2 2	Koordinasi dan Penyusunan Dokumen RKA-SKPD	Jumlah dokumen RKA pokok yang tersusun	1 dokumen	1 dokumen	10,000,000	1,730,000	-8,270,000	Kab. Kepulauan Selayar, Benteng, Benteng Selatan	Dana Transfer Umum- Dana Alokasi Umum	1 dokumen	10,500,000	DINAS PERTANIA N DAN KETAHANA N PANGAN
3 27 1 2 3	Koordinasi dan Penyusunan Dokumen Perubahan RKA-SKPD	Jumlah dokumen RKA perubahan yang tersusun	1 dokumen	1 dokumen	5,000,000	0	-5,000,000	Kab. Kepulauan Selayar, Benteng, Benteng Selatan	Dana Transfer Umum- Dana Alokasi Umum	1 dokumen	5,250,000	DINAS PERTANIA N DAN KETAHANA N PANGAN
3 27 1 2 4	Koordinasi dan Penyusunan DPA- SKPD	Jumlah dokumen DPA pokok yang tersusun	1 dokumen	1 dokumen	5,000,000	0	-5,000,000	Kab. Kepulauan Selayar, Benteng, Benteng Selatan	Dana Transfer Umum- Dana Alokasi Umum	1 dokumen	5,250,000	DINAS PERTANIA N DAN KETAHANA N PANGAN
3 27 1 2 5	Koordinasi dan Penyusunan Perubahan DPA-SKPD	Jumlah dokumen DPA perubahan yang tersusun	1 dokumen	1 dokumen	5,000,000	0	-5,000,000	Kab. Kepulauan Selayar, Benteng, Benteng Selatan	Dana Transfer Umum- Dana Alokasi Umum	1 dokumen	5,250,000	DINAS PERTANIA N DAN KETAHANA N PANGAN
3 27 1 2 6	Koordinasi dan Penyusunan Laporan Capaian Kinerja dan Ikhtisar Realisasi Kinerja SKPD	Jumlah dokumen capaian kinerja dan ikhtisar realisasi kinerja SKPD yang tersusun dan dilaporkan	1 dokumen	1 dokumen	7,000,000	2,153,000	-4,847,000	Kab. Kepulauan Selayar, Benteng, Benteng Selatan	Dana Transfer Umum- Dana Alokasi Umum	1 dokumen	7,350,000	DINAS PERTANIA N DAN KETAHANA N PANGAN
3 27 1 2 7	Evaluasi Kinerja Perangkat Daerah	Jumlah dokumen evaluasi kinerja perangkat daerah yang tersusun dan dilaporkan	4 dokumen	4 dokumen	5,000,000	0	-5,000,000	Kab. Kepulauan Selayar, Benteng, Benteng Selatan	Dana Transfer Umum- Dana Alokasi Umum	4 dokumen	5,250,000	DINAS PERTANIA N DAN KETAHANA N PANGAN
3 27 1 2	Administrasi Keuangan Perangkat Daerah	Persentase pemenuhan administrasi keuangan	100 %	100 %	10,388,962,440	10,214,074,057	-174,888,383			100 %	10,517,975,052	

Kode	Urusan/ Bidang Urusan/ Program/ Kegiatan/ Sub Kegiatan	Indikator Program/ Kegiatan/ Sub Kegiatan	Capaian Kinerja dan Kerangka Pendanaan						Prakiraan Maju Rencana Tahun 2023		Perangka t Daerah Penang g Jawab					
			Target 2022		Pagu Indikatif			Lokasi	Sumber Dana	Target		Pagu Indikatif				
			Semula	Menjadi	RKPD 2022	Perubahan RKPD 2022	Bertambah/ Berkurang									
3	27	1	2	1	Penyediaan Gaji dan Tunjangan ASN	Jumlah ASN yang memperoleh gaji dan tunjangan	117 orang	117 orang	10,017,582,440	10,208,003,057	190,420,617	Kab. Kepulauan Selayar, Benteng, Benteng Selatan	Dana Transfer Umum-Dana Alokasi Umum	117 orang	10,128,026,052	DINAS PERTANIAN DAN KETAHANAN PANGAN
3	27	1	2	2	Penyediaan Administrasi Pelaksanaan Tugas ASN	Jumlah ASN yang memperoleh pelayanan administrasi	265 orang	265 orang	132,500,000	0	-132,500,000	Kab. Kepulauan Selayar, Benteng, Benteng Selatan	Dana Transfer Umum-Dana Alokasi Umum	265 orang	139,125,000	DINAS PERTANIAN DAN KETAHANAN PANGAN
3	27	1	2	3	Pelaksanaan Penatausahaan dan Pengujian/Verifikasi Keuangan SKPD	Jumlah jenis penatausahaan dan verifikasi keuangan SKPD	3 jenis	3 jenis	203,880,000	2,460,000	-201,420,000	Kab. Kepulauan Selayar, Benteng, Benteng Selatan	Dana Transfer Umum-Dana Alokasi Umum	3 jenis	214,074,000	DINAS PERTANIAN DAN KETAHANAN PANGAN
3	27	1	2	4	Koordinasi dan Pelaksanaan Akuntansi SKPD	Jumlah dokumen neraca keuangan yang disusun dan dilaporkan	1 dokumen	1 dokumen	5,000,000	0	-5,000,000	Kab. Kepulauan Selayar, Benteng, Benteng Selatan	Dana Transfer Umum-Dana Alokasi Umum	1 dokumen	5,250,000	DINAS PERTANIAN DAN KETAHANAN PANGAN
3	27	1	2	5	Koordinasi dan Penyusunan Laporan Keuangan Akhir Tahun SKPD	Jumlah laporan keuangan akhir tahun SKPD yang tersusun dan dilaporkan	1 dokumen	1 dokumen	15,000,000	3,611,000	-11,389,000	Kab. Kepulauan Selayar, Benteng, Benteng Selatan	Dana Transfer Umum-Dana Alokasi Umum	1 dokumen	15,750,000	DINAS PERTANIAN DAN KETAHANAN PANGAN
3	27	1	2	6	Pengelolaan dan Penyiapan Bahan Tanggapan Pemeriksaan	Jumlah dokumen tanggapan LHP yang disusun dan dilaporkan	1 dokumen	1 dokumen	5,000,000	0	-5,000,000	Kab. Kepulauan Selayar, Benteng, Benteng Selatan	Dana Transfer Umum-Dana Alokasi Umum	1 dokumen	5,250,000	DINAS PERTANIAN DAN KETAHANAN PANGAN
3	27	1	2	7	Koordinasi dan Penyusunan Laporan Keuangan Bulanan/Triwulanan/Semesteran SKPD	Jumlah laporan keuangan bulanan/ triwulanan/ semesteran SKPD yang disusun dan dilaporkan	18 dokumen	18 dokumen	5,000,000	0	-5,000,000	Kab. Kepulauan Selayar, Benteng, Benteng Selatan	Dana Transfer Umum-Dana Alokasi Umum	18 dokumen	5,250,000	DINAS PERTANIAN DAN KETAHANAN PANGAN
3	27	1	2	8	Penyusunan Pelaporan dan Analisis Prognosis Realisasi Anggaran	Jumlah dokumen pelaporan realisasi fisik dan keuangan yang disusun dan dilaporkan	12 dokumen	12 dokumen	5,000,000	0	-5,000,000	Kab. Kepulauan Selayar, Benteng, Benteng Selatan	Dana Transfer Umum-Dana Alokasi Umum	12 dokumen	5,250,000	DINAS PERTANIAN DAN KETAHANAN PANGAN
3	27	1	2		Administrasi Barang Milik Daerah pada Perangkat Daerah	Persentase pemenuhan administrasi Barang Milik Daerah	100 %	100 %	15,000,000	2,685,000	-12,315,000			100 %	15,750,000	

Kode	Urusan/ Bidang Urusan/ Program/ Kegiatan/ Sub Kegiatan	Indikator Program/ Kegiatan/ Sub Kegiatan	Capaian Kinerja dan Kerangka Pendanaan						Prakiraan Maju Rencana Tahun 2023		Perangka t Daerah Penang g Jawab					
			Target 2022		Pagu Indikatif			Lokasi	Sumber Dana	Target		Pagu Indikatif				
			Semula	Menjadi	RKPD 2022	Perubahan RKPD 2022	Bertambah/ Berkurang									
3	27	1	2	1	Penyusunan Perencanaan Kebutuhan Barang Milik Daerah SKPD	Jumlah dokumen perencanaan barang milik daerah SKPD yang disusun dan dilaporkan	1 dokumen	0 dokumen	5,000,000	0	-5,000,000	Kab. Kepulauan Selayar, Benteng, Benteng Selatan	Dana Transfer Umum- Dana Alokasi Umum	1 dokumen	5,250,000	DINAS PERTANIA N DAN KETAHANA N PANGAN
3	27	1	2	4	Pembinaan, Pengawasan, dan Pengendalian Barang Milik Daerah pada SKPD	Jumlah laporan barang milik daerah yang disusun dan dilaporkan	1 dokumen	0 dokumen	5,000,000	0	-5,000,000	Kab. Kepulauan Selayar, Benteng, Benteng Selatan	Dana Transfer Umum- Dana Alokasi Umum	1 dokumen	5,250,000	DINAS PERTANIA N DAN KETAHANA N PANGAN
3	27	1	2	5	Rekonsiliasi dan Penyusunan Laporan Barang Milik Daerah pada SKPD	Jumlah laporan barang milik daerah yang disusun dan dilaporkan	1 dokumen	1 dokumen	5,000,000	2,685,000	-2,315,000	Kab. Kepulauan Selayar, Benteng, Benteng Selatan	Dana Transfer Umum- Dana Alokasi Umum	1 dokumen	5,250,000	DINAS PERTANIA N DAN KETAHANA N PANGAN
3	27	1	2.1		Administrasi Kepegawaian Perangkat Daerah	Persentase pemenuhan administrasi kepegawaian	100 %	100 %	336,000,000	24,830,000	-311,170,000			100 %	345,300,000	
3	27	1	2.1	1	Peningkatan Sarana dan Prasarana Disiplin Pegawai	Jumlah aparat OPD yang dikelola administrasi kepegawaiannya	117 orang	117 orang	25,000,000	0	-25,000,000	Kab. Kepulauan Selayar, Benteng, Benteng Selatan	Dana Transfer Umum- Dana Alokasi Umum	117 orang	25,000,000	DINAS PERTANIA N DAN KETAHANA N PANGAN
3	27	1	2.1	2	Pengadaan Pakaian Dinas Beserta Atribut Kelengkapannya	Jumlah pakaian dinas beserta perlengkapannya yang tersedia	265 set	265 set	125,000,000	0	-125,000,000	Kab. Kepulauan Selayar, Benteng, Benteng Selatan	Dana Transfer Umum- Dana Alokasi Umum	265 set	125,000,000	DINAS PERTANIA N DAN KETAHANA N PANGAN
3	27	1	2.1	3	Pendataan dan Pengolahan Administrasi Kepegawaian	Jumlah laporan administrasi kepegawaian yang disusun	1 laporan	1 laporan	5,000,000	0	-5,000,000	Kab. Kepulauan Selayar, Benteng, Benteng Selatan	Dana Transfer Umum- Dana Alokasi Umum	1 laporan	5,250,000	DINAS PERTANIA N DAN KETAHANA N PANGAN
3	27	1	2.1	4	Koordinasi dan Pelaksanaan Sistem Informasi Kepegawaian	Jumlah sistem informasi kepegawaian yang tersedia	1 aplikasi	1 aplikasi	10,000,000	0	-10,000,000	Kab. Kepulauan Selayar, Benteng, Benteng Selatan	Dana Transfer Umum- Dana Alokasi Umum	1 aplikasi	10,500,000	DINAS PERTANIA N DAN KETAHANA N PANGAN
3	27	1	2.1	5	Monitoring, Evaluasi, dan Penilaian Kinerja Pegawai	Jumlah dokumen penilaian kinerja pegawai yang disusun dan dilaporkan	1 laporan	1 laporan	5,000,000	0	-5,000,000	Kab. Kepulauan Selayar, Benteng, Benteng Selatan	Dana Transfer Umum- Dana Alokasi Umum	1 laporan	5,250,000	DINAS PERTANIA N DAN KETAHANA N PANGAN

Kode	Urusan/ Bidang Urusan/ Program/ Kegiatan/ Sub Kegiatan	Indikator Program/ Kegiatan/ Sub Kegiatan	Capaian Kinerja dan Kerangka Pendanaan						Prakiraan Maju Rencana Tahun 2023		Perangka t Daerah Penang g Jawab					
			Target 2022		Pagu Indikatif			Lokasi	Sumber Dana	Target		Pagu Indikatif				
			Semula	Menjadi	RKPD 2022	Perubahan RKPD 2022	Bertambah/ Berkurang									
3	27	1	2.1	9	Pendidikan dan Pelatihan Pegawai Berdasarkan Tugas dan Fungsi	Jumlah pegawai yang mengikuti pendidikan dan pelatihan pegawai berdasarkan tugas dan fungsi	10 orang	10 orang	75,000,000	0	-75,000,000	Kab. Kepulauan Selayar, Benteng, Benteng Selatan	Dana Transfer Umum-Dana Alokasi Umum	10 orang	78,750,000	DINAS PERTANIAN DAN KETAHANAN PANGAN
3	27	1	2.1	10	Sosialisasi Peraturan Perundang-Undangan	Jumlah peserta sosialisasi peraturan perundang-undangan	30 orang	30 orang	25,000,000	24,830,000	-170,000	Kab. Kepulauan Selayar, Benteng, Benteng Selatan	Dana Transfer Umum-Dana Alokasi Umum	30 orang	26,250,000	DINAS PERTANIAN DAN KETAHANAN PANGAN
3	27	1	2.1	11	Bimbingan Teknis Implementasi Peraturan Perundang-Undangan	Jumlah peserta bimbingan teknis implementasi peraturan perundang-undangan	30 orang	30 orang	66,000,000	0	-66,000,000	Kab. Kepulauan Selayar, Benteng, Benteng Selatan	Dana Transfer Umum-Dana Alokasi Umum	30 orang	69,300,000	DINAS PERTANIAN DAN KETAHANAN PANGAN
3	27	1	2.1		Administrasi Umum Perangkat Daerah	Persentase pemenuhan administrasi umum	100 %	100 %	428,525,000	245,368,000	-183,157,000			100 %	449,951,250	
3	27	1	2.1	1	Penyediaan Komponen Instalasi Listrik/Penerangan Bangunan Kantor	Jumlah komponen instalasi listrik/ penerangan bangunan kantor yang tersedia	4 jenis	4 jenis	10,155,000	0	-10,155,000	Kab. Kepulauan Selayar, Benteng, Benteng Selatan	Dana Transfer Umum-Dana Alokasi Umum	4 jenis	10,662,750	DINAS PERTANIAN DAN KETAHANAN PANGAN
3	27	1	2.1	2	Penyediaan Peralatan dan Perlengkapan Kantor	Jumlah peralatan dan perlengkapan kantor yang tersedia	1 buah	0 buah	70,000,000	0	-70,000,000	Kab. Kepulauan Selayar, Benteng, Benteng Selatan	Dana Transfer Umum-Dana Alokasi Umum	0 buah	73,500,000	DINAS PERTANIAN DAN KETAHANAN PANGAN
3	27	1	2.1	5	Penyediaan Barang Cetak dan Penggandaan	Jumlah bahan cetak dan penggandaan yang tersedia	2 jenis	2 jenis	52,570,000	28,350,000	-24,220,000	Kab. Kepulauan Selayar, Benteng, Benteng Selatan	Dana Transfer Umum-Dana Alokasi Umum	2 jenis	55,198,500	DINAS PERTANIAN DAN KETAHANAN PANGAN
3	27	1	2.1	6	Penyediaan Bahan Bacaan dan Peraturan Perundang-undangan	Jumlah bahan bacaan dan peraturan perundang-undangan yang tersedia	6 jenis	3 jenis	10,800,000	7,950,000	-2,850,000	Kab. Kepulauan Selayar, Benteng, Benteng Selatan	Dana Transfer Umum-Dana Alokasi Umum	3 jenis	11,340,000	DINAS PERTANIAN DAN KETAHANAN PANGAN
3	27	1	2.1	8	Fasilitasi Kunjungan Tamu	Jumlah tamu yang difasilitasi	35 orang	35 orang	15,000,000	0	-15,000,000	Kab. Kepulauan Selayar, Benteng, Benteng Selatan	Dana Transfer Umum-Dana Alokasi Umum	35 orang	15,750,000	DINAS PERTANIAN DAN KETAHANAN PANGAN

Kode	Urusan/ Bidang Urusan/ Program/ Kegiatan/ Sub Kegiatan	Indikator Program/ Kegiatan/ Sub Kegiatan	Capaian Kinerja dan Kerangka Pendanaan						Prakiraan Maju Rencana Tahun 2023		Perangka t Daerah Penangg ung Jawab					
			Target 2022		Pagu Indikatif			Lokasi	Sumber Dana	Target		Pagu Indikatif				
			Semula	Menjadi	RKPD 2022	Perubahan RKPD 2022	Bertambah/ Berkurang									
3	27	1	2.1	9	Penyelenggaraan Rapat Koordinasi dan Konsultasi SKPD	Jumlah rapat koordinasi dan konsultasi yang diikuti	325 SPD	325 SPD	250,000,000	209,068,000	-40,932,000	Kab. Kepulauan Selayar, Benteng, Benteng Selatan	Dana Transfer Umum-Dana Alokasi Umum	325 SPD	262,500,000	DINAS PERTANIAN DAN KETAHANAN PANGAN
3	27	1	2.1	10	Penatausahaan Arsip Dinamis pada SKPD	Jumlah dokumen penatausahaan arsip yang disusun dan dilaporkan	1 dokumen	1 dokumen	5,000,000	0	-5,000,000	Kab. Kepulauan Selayar, Benteng, Benteng Selatan	Dana Transfer Umum-Dana Alokasi Umum	1 dokumen	5,250,000	DINAS PERTANIAN DAN KETAHANAN PANGAN
3	27	1	2.1	11	Dukungan Pelaksanaan Sistem Pemerintahan Berbasis Elektronik pada SKPD	Jumlah sistem pemerintahan berbasis elektronik pada SKPD yang tersedia	1 aplikasi	1 aplikasi	15,000,000	0	-15,000,000	Kab. Kepulauan Selayar, Benteng, Benteng Selatan	Dana Transfer Umum-Dana Alokasi Umum	1 aplikasi	15,750,000	DINAS PERTANIAN DAN KETAHANAN PANGAN
3	27	1	2.1		Pengadaan Barang Milik Daerah Penunjang Urusan Pemerintah Daerah	Persentase pemenuhan sarana prasarana perkantoran	100 %	100 %	287,217,000	0	-287,217,000			100 %	301,577,850	
3	27	1	2.1	1	Pengadaan Kendaraan Perorangan Dinas atau Kendaraan Dinas Jabatan	Jumlah kendaraan perorangan dinas atau kendaraan dinas jabatan yang tersedia	1 unit	1 unit	0	0	0	Kab. Kepulauan Selayar, Benteng, Benteng Selatan	Dana Transfer Umum-Dana Alokasi Umum	1 unit	0	DINAS PERTANIAN DAN KETAHANAN PANGAN
3	27	1	2.1	2	Pengadaan Kendaraan Dinas Operasional atau Lapangan	Jumlah kendaraan dinas operasional atau lapangan yang tersedia	10 unit	10 unit	100,000,000	0	-100,000,000	Kab. Kepulauan Selayar, Benteng, Benteng Selatan	Dana Transfer Umum-Dana Alokasi Umum	10 unit	105,000,000	DINAS PERTANIAN DAN KETAHANAN PANGAN
3	27	1	2.1	5	Pengadaan Mebel	Jumlah mebel yang tersedia	3 jenis	3 jenis	37,217,000	0	-37,217,000	Kab. Kepulauan Selayar, Benteng, Benteng Selatan	Dana Transfer Umum-Dana Alokasi Umum	3 jenis	39,077,850	DINAS PERTANIAN DAN KETAHANAN PANGAN
3	27	1	2.1	6	Pengadaan Peralatan dan Mesin Lainnya	Jumlah peralatan dan mesin yang tersedia	2 unit	0 unit	150,000,000	0	-150,000,000	Kab. Kepulauan Selayar, Benteng, Benteng Selatan	Dana Transfer Umum-Dana Alokasi Umum	0 unit	157,500,000	DINAS PERTANIAN DAN KETAHANAN PANGAN
3	27	1	2.1	9	Pengadaan Gedung Kantor atau Bangunan Lainnya	Jumlah gedung kantor dan bangunan lainnya yang tersedia	1 unit	1 unit	0	0	0	Kab. Kepulauan Selayar, Benteng, Benteng Selatan	Dana Transfer Umum-Dana Alokasi Umum	1 unit	0	DINAS PERTANIAN DAN KETAHANAN PANGAN

Kode	Urusan/ Bidang Urusan/ Program/ Kegiatan/ Sub Kegiatan	Indikator Program/ Kegiatan/ Sub Kegiatan	Capaian Kinerja dan Kerangka Pendanaan						Prakiraan Maju Rencana Tahun 2023		Perangka t Daerah Penangg ung Jawab					
			Target 2022		Pagu Indikatif			Lokasi	Sumber Dana	Target		Pagu Indikatif				
			Semula	Menjadi	RKPD 2022	Perubahan RKPD 2022	Bertambah/ Berkurang									
3	27	1	2.1	10	Pengadaan Sarana dan Prasarana Gedung Kantor atau Bangunan Lainnya	Jumlah sarana dan prasarana gedung kantor yang tersedia	3 jenis	3 jenis	0	0	0	Kab. Kepulauan Selayar, Benteng, Benteng Selatan	Dana Transfer Umum-Dana Alokasi Umum	3 jenis	0	DINAS PERTANIAN DAN KETAHANAN PANGAN
3	27	1	2.1	11	Pengadaan Sarana dan Prasarana Pendukung Gedung Kantor atau Bangunan Lainnya				0	0	0	Kab. Kepulauan Selayar, Semua Kecamatan, Semua Kelurahan	Dana Transfer Umum-Dana Alokasi Umum		0	DINAS PERTANIAN DAN KETAHANAN PANGAN
3	27	1	2.1		Penyediaan Jasa Penunjang Urusan Pemerintahan Daerah	Persentase pemenuhan administrasi perkantoran	100 %	100 %	1,176,840,200	694,475,000	-482,365,200			100 %	1,235,682,210	
3	27	1	2.1	1	Penyediaan Jasa Surat Menyurat	Jumlah ATK yang tersedia	37 jenis	37 jenis	164,426,000	100,936,000	-63,490,000	Kab. Kepulauan Selayar, Benteng, Benteng Selatan	Dana Transfer Umum-Dana Alokasi Umum	37 jenis	172,647,300	DINAS PERTANIAN DAN KETAHANAN PANGAN
3	27	1	2.1	2	Penyediaan Jasa Komunikasi, Sumber Daya Air dan Listrik	Jumlah layanan telepon, listrik dan air yang tersedia	3 jenis layanan	3 jenis layanan	105,396,000	94,491,000	-10,905,000	Kab. Kepulauan Selayar, Benteng, Benteng Selatan	Dana Transfer Umum-Dana Alokasi Umum	3 jenis layanan	110,665,800	DINAS PERTANIAN DAN KETAHANAN PANGAN
3	27	1	2.1	3	Penyediaan Jasa Peralatan dan Perlengkapan Kantor	Jumlah layanan peralatan dan perlengkapan yang tersedia	2 Jenis	2 Jenis	20,500,000	0	-20,500,000	Kab. Kepulauan Selayar, Semua Kecamatan, Semua Kelurahan	Dana Transfer Umum-Dana Alokasi Umum	2 Jenis	21,525,000	DINAS PERTANIAN DAN KETAHANAN PANGAN
3	27	1	2.1	4	Penyediaan Jasa Pelayanan Umum Kantor	Jumlah layanan umum kantor yang tersedia	3 jenis	3 jenis	886,518,200	499,048,000	-387,470,200	Kab. Kepulauan Selayar, Benteng, Benteng Selatan	Dana Transfer Umum-Dana Alokasi Umum	3 jenis	930,844,110	DINAS PERTANIAN DAN KETAHANAN PANGAN
3	27	1	2.1		Pemeliharaan Barang Milik Daerah Penunjang Urusan Pemerintahan Daerah	Persentase pemenuhan pemeliharaan sarana prasarana perkantoran	100 %	100 %	484,500,000	124,650,000	-359,850,000			100 %	507,975,000	
3	27	1	2.1	1	Penyediaan Jasa Pemeliharaan, Biaya Pemeliharaan dan Pajak Kendaraan Perorangan Dinas atau Kendaraan Dinas Jabatan	Jumlah kendaraan dinas jabatan yang diperihara	1 unit	1 unit	130,000,000	41,630,000	-88,370,000	Kab. Kepulauan Selayar, Benteng, Benteng Selatan	Dana Transfer Umum-Dana Alokasi Umum	1 unit	136,500,000	DINAS PERTANIAN DAN KETAHANAN PANGAN

Kode	Urusan/ Bidang Urusan/ Program/ Kegiatan/ Sub Kegiatan	Indikator Program/ Kegiatan/ Sub Kegiatan	Capaian Kinerja dan Kerangka Pendanaan						Prakiraan Maju Rencana Tahun 2023		Perangka t Daerah Penangg ung Jawab					
			Target 2022		Pagu Indikatif			Lokasi	Sumber Dana	Target		Pagu Indikatif				
			Semula	Menjadi	RKPD 2022	Perubahan RKPD 2022	Bertambah/ Berkurang									
3	27	1	2.1	2	Penyediaan Jasa Pemeliharaan, Biaya Pemeliharaan, Pajak, dan Perizinan Kendaraan Dinas Operasional atau Lapangan	Jumlah kendaraan dinas operasional atau lapangan yang dipelihara	70 unit	70 unit	125,500,000	70,030,000	-55,470,000	Kab. Kepulauan Selayar, Benteng, Benteng Selatan	Dana Transfer Umum-Dana Alokasi Umum	70 unit	131,775,000	DINAS PERTANIAN DAN KETAHANAN PANGAN
3	27	1	2.1	5	Pemeliharaan Mebel	Jumlah mebel yang dipelihara	3 jenis	3 jenis	5,000,000	0	-5,000,000	Kab. Kepulauan Selayar, Benteng, Benteng Selatan	Dana Transfer Umum-Dana Alokasi Umum	3 jenis	5,250,000	DINAS PERTANIAN DAN KETAHANAN PANGAN
3	27	1	2.1	6	Pemeliharaan Peralatan dan Mesin Lainnya	Jumlah peralatan dan mesin yang dipelihara	3 jenis	3 jenis	20,000,000	12,990,000	-7,010,000	Kab. Kepulauan Selayar, Benteng, Benteng Selatan	Dana Transfer Umum-Dana Alokasi Umum	3 jenis	21,000,000	DINAS PERTANIAN DAN KETAHANAN PANGAN
3	27	1	2.1	9	Pemeliharaan/Rehabilitasi Gedung Kantor dan Bangunan Lainnya	Jumlah gedung kantor dan bangunan lainnya yang dipelihara	1 unit	1 unit	154,000,000	0	-154,000,000	Kab. Kepulauan Selayar, Benteng, Benteng Selatan	Dana Transfer Umum-Dana Alokasi Umum	1 unit	161,700,000	DINAS PERTANIAN DAN KETAHANAN PANGAN
3	27	1	2.1	10	Pemeliharaan/Rehabilitasi Sarana dan Prasarana Gedung Kantor atau Bangunan Lainnya	Jumlah sarana dan prasarana gedung kantor dan bangunan lainnya yang dipelihara	2 jenis	2 jenis	35,000,000	0	-35,000,000	Kab. Kepulauan Selayar, Benteng, Benteng Selatan	Dana Transfer Umum-Dana Alokasi Umum	2 jenis	36,750,000	DINAS PERTANIAN DAN KETAHANAN PANGAN
3	27	1	2.1	11	Pemeliharaan/Rehabilitasi Sarana dan Prasarana Pendukung Gedung Kantor atau Bangunan Lainnya	Jumlah sarana pendukung gedung kantor dan bangunan lainnya yang dipelihara	2 jenis	2 jenis	15,000,000	0	-15,000,000	Kab. Kepulauan Selayar, Benteng, Benteng Selatan	Dana Transfer Umum-Dana Alokasi Umum	2 jenis	15,000,000	DINAS PERTANIAN DAN KETAHANAN PANGAN
3	27	2			PROGRAM PENYEDIAAN DAN PENGEMBANGAN SARANA PERTANIAN	Cakupan Sarana pertanian (Penunjang)	100 %	100 %	3,689,270,040	2,793,158,000	-896,112,040			100 %	3,831,371,021	
3	27	2	2		Pengawasan Penggunaan Sarana Pertanian	Persentase penggunaan sarana pertanian	80 %	80 %	1,207,562,892	727,996,000	-479,566,892			80 %	1,317,066,413	
3	27	2	2	1	Pengawasan Penggunaan Sarana Pendukung Pertanian sesuai dengan Komoditas, Teknologi dan Spesifik Lokasi	Jumlah sarana pendukung pertanian yang diawasi penggunaannya	1 jenis	1 jenis	200,000,000	17,915,000	-182,085,000	Kab. Kepulauan Selayar, Semua Kecamatan, Semua Kelurahan	Dana Transfer Umum-Dana Alokasi Umum	1 jenis	269,201,005	DINAS PERTANIAN DAN KETAHANAN PANGAN

Kode	Urusan/ Bidang Urusan/ Program/ Kegiatan/ Sub Kegiatan	Indikator Program/ Kegiatan/ Sub Kegiatan	Capaian Kinerja dan Kerangka Pendanaan					Prakiraan Maju Rencana Tahun 2023		Perangka t Daerah Penangg ung Jawab						
			Target 2022		Pagu Indikatif			Lokasi	Sumber Dana		Target	Pagu Indikatif				
			Semula	Menjadi	RKPD 2022	Perubahan RKPD 2022	Bertambah/ Berkurang									
3	27	2	2	2	Pendampingan Penggunaan Sarana Pendukung Pertanian	Jumlah sarana pendukung pertanian yang didampingi penggunaannya	3 jenis	3 jenis	1,007,562,892	710,081,000	-297,481,892	Kab. Kepulauan Selayar, Semua Kecamatan, Semua Kelurahan	Dana Transfer Umum-Dana Alokasi Umum	3 jenis	1,047,865,408	DINAS PERTANIAN DAN KETAHANAN PANGAN
3	27	2	2		Pengelolaan Sumber Daya Genetik (SDG) Hewan, Tumbuhan, dan Mikro Organisme Kewenangan Kabupaten/Kota	Persentase capaian produksi pertanian/ perkebunan	82.76 %	82.76 %	1,534,364,000	1,606,461,000	72,097,000			82.76 %	1,534,364,000	
3	27	2	2	1	Penjaminan Kemurnian dan Kelestarian SDG Hewan/Tanaman	Luasan Tanaman Pangan dan Hortikultura yang dipelihara	500 Ha	500 Ha	1,109,364,000	1,307,966,000	198,602,000	Kab. Kepulauan Selayar, Semua Kecamatan, Semua Kelurahan	Dana Transfer Umum-Dana Alokasi Umum	500 Ha	1,109,364,000	DINAS PERTANIAN DAN KETAHANAN PANGAN
3	27	2	2	2	Peningkatan Kualitas SDG Hewan/Tanaman	Luasan Tanaman Perkebunan yang di Pelihara	100 Ha	100 Ha	350,000,000	298,495,000	-51,505,000	Kab. Kepulauan Selayar, Semua Kecamatan, Semua Kelurahan	Dana Transfer Umum-Dana Alokasi Umum	100 Ha	350,000,000	DINAS PERTANIAN DAN KETAHANAN PANGAN
3	27	2	2	3	Pemanfaatan SDG Hewan/Tanaman	Jumlah Laporan Pemanfaatan Tanaman Pangan, Hortikultura dan Perkebunan	1 Laporan	1 Laporan	75,000,000	0	-75,000,000	Kab. Kepulauan Selayar, Semua Kecamatan, Semua Kelurahan	Dana Transfer Umum-Dana Alokasi Umum	1 Laporan	75,000,000	DINAS PERTANIAN DAN KETAHANAN PANGAN
3	27	2	2		Peningkatan Mutu dan Peredaran Benih/Bibit Ternak dan Tanaman Pakan Ternak serta Pakan dalam Daerah Kabupaten/Kota	Jumlah laporan peningkatan mutu ternak	0	0	125,000,000	0	-125,000,000			0	131,203,734	
3	27	2	2	1	Pengawasan Mutu Benih/Bibit Ternak, Bahan Pakan/Pakan/Tanaman Skala Kecil	Jumlah Laporan Pengawasan Mutu Benih/Bibit Ternak	1 Laporan	1 Laporan	75,000,000	0	-75,000,000	Kab. Kepulauan Selayar, Semua Kecamatan, Semua Kelurahan	Dana Transfer Umum-Dana Alokasi Umum	1 Laporan	78,750,000	DINAS PERTANIAN DAN KETAHANAN PANGAN
3	27	2	2	2	Pengawasan Peredaran Bahan Pakan/Pakan, Benih/Bibit Hijauan Pakan Ternak	Jumlah Laporan Pengawasan Peredaran Bahan Pakan/Pakan, Benih/ Bibit Hijauan Pakan Ternak	1 Laporan	1 Laporan	50,000,000	0	-50,000,000	Kab. Kepulauan Selayar, Semua Kecamatan, Semua Kelurahan	Dana Transfer Umum-Dana Alokasi Umum	1 Laporan	52,453,734	DINAS PERTANIAN DAN KETAHANAN PANGAN

Kode	Urusan/ Bidang Urusan/ Program/ Kegiatan/ Sub Kegiatan	Indikator Program/ Kegiatan/ Sub Kegiatan	Capaian Kinerja dan Kerangka Pendanaan						Prakiraan Maju Rencana Tahun 2023		Perangka t Daerah Penanggu ng Jawab	
			Target 2022		Pagu Indikatif			Lokasi	Sumber Dana	Target		Pagu Indikatif
			Semula	Menjadi	RKPD 2022	Perubahan RKPD 2022	Bertambah/ Berkurang					
3 27 2 2	Pengawasan Obat Hewan di Tingkat Pengecer	Jumlah laporan pengawasan obat hewan di tingkat pengecer	1 laporan	1 laporan	0	0	0			1 laporan	0	
3 27 2 2 1	Pemeriksaan Mutu, Khasiat dan Keamanan Peredaran Obat Hewan	Jumlah Laporan Pemeriksaan mutu, khasiat dan Keamanan Peredaran Obat Hewan	1 Laporan	1 Laporan	0	0	0	Kab. Kepulauan Selayar, Semua Kecamatan, Semua Kelurahan	Dana Transfer Umum- Dana Alokasi Umum	1 Laporan	0	DINAS PERTANIA N DAN KETAHANA N PANGAN
3 27 2 2 2	Penindakan atas Penyimpangan Penyediaan dan Peredaran Obat Hewan	Jumlah Laporan Penindakan atas penyimpangan, penyediaan dan peredaran obat hewan	1 Laporan	1 Laporan	0	0	0	Kab. Kepulauan Selayar, Semua Kecamatan, Semua Kelurahan	Dana Transfer Umum- Dana Alokasi Umum	1 Laporan	0	DINAS PERTANIA N DAN KETAHANA N PANGAN
3 27 2 2.1	Pengendalian dan Pengawasan Penyediaan dan Peredaran Benih/Bibit Ternak, dan Hijauan Pakan Ternak dalam Daerah Kabupaten/Kota	Persentase bibit ternak dan HPT yang diawasi penyediaan dan peredarannya	80 %	80 %	200,000,000	28,845,000	-171,155,000			80 %	200,000,000	
3 27 2 2.1 1	Penjaminan Peredaran Benih/Bibit Ternak	Jumlah benih /bibit ternak yang beredar	3 Jenis	3 Jenis	75,000,000	28,845,000	-46,155,000	Kab. Kepulauan Selayar, Semua Kecamatan, Semua Kelurahan	Dana Transfer Umum- Dana Alokasi Umum	3 Jenis	75,000,000	DINAS PERTANIA N DAN KETAHANA N PANGAN
3 27 2 2.1 2	Pengujian Mutu Benih dan Bibit Ternak	Jumlah benih dan bibit ternak yang diuji mutunya	3 Jenis	3 Jenis	0	0	0	Kab. Kepulauan Selayar, Semua Kecamatan, Semua Kelurahan	Dana Transfer Umum- Dana Alokasi Umum	3 Jenis	0	DINAS PERTANIA N DAN KETAHANA N PANGAN
3 27 2 2.1 3	Pengawasan Peredaran dan Sertifikasi Benih/Bibit Ternak	Jumlah laporan pengawasan peredaran dan sertifikasi benih/bibit ternak	1 Laporan	1 Laporan	0	0	0	Kab. Kepulauan Selayar, Semua Kecamatan, Semua Kelurahan	Dana Transfer Umum- Dana Alokasi Umum	1 Laporan	0	DINAS PERTANIA N DAN KETAHANA N PANGAN
3 27 2 2.1 4	Penjaminan Peredaran HPT, Bahan Pakan/Pakan	Jumlah HPT, Bahan Pakan dan Pakan yang Beredar	5 Ha	5 Ha	125,000,000	0	-125,000,000	Kab. Kepulauan Selayar, Semua Kecamatan, Semua Kelurahan	Dana Transfer Umum- Dana Alokasi Umum	5 Ha	125,000,000	DINAS PERTANIA N DAN KETAHANA N PANGAN

Kode	Urusan/ Bidang Urusan/ Program/ Kegiatan/ Sub Kegiatan	Indikator Program/ Kegiatan/ Sub Kegiatan	Capaian Kinerja dan Kerangka Pendanaan						Prakiraan Maju Rencana Tahun 2023		Perangka t Daerah Penanggu ng Jawab					
			Target 2022		Pagu Indikatif			Lokasi	Sumber Dana	Target		Pagu Indikatif				
			Semula	Menjadi	RKPD 2022	Perubahan RKPD 2022	Bertambah/ Berkurang									
3	27	2	2.1	5	Pengendalian Penyediaan Benih/Bibit Ternak dan Hijauan Pakan Ternak	Jumlah HPT, Bahan Pakan dan Pakan yang Tersedia	5 Ha	5 Ha	0	0	0	Kab. Kepulauan Selayar, Semua Kecamatan, Semua Kelurahan	Dana Transfer Umum-Dana Alokasi Umum	5 Ha	0	DINAS PERTANIAN DAN KETAHANAN PANGAN
3	27	2	2.1	6	Pengawasan Produksi Benih/Bibit Ternak dan HPT, Bahan Pakan/Pakan	Jumlah laporan pengawasan produksi benih/bibit ternak, HPT	1 Laporan	1 Laporan	0	0	0	Kab. Kepulauan Selayar, Semua Kecamatan, Semua Kelurahan	Dana Transfer Umum-Dana Alokasi Umum	1 Laporan	0	DINAS PERTANIAN DAN KETAHANAN PANGAN
3	27	2	2.1		Penyediaan Benih/Bibit Ternak dan Hijauan Pakan Ternak yang Sumbernya dalam 1 (satu) Daerah Kabupaten/Kota Lain	Persentase capaian populasi ternak	96 %	96 %	622,343,148	429,856,000	-192,487,148			96 %	648,736,874	
3	27	2	2.1	1	Pengadaan Benih/Bibit Ternak yang Sumbernya dari Daerah Kabupaten/Kota Lain	Jumlah jenis benih/bibit ternak yang tersedia	3 Jenis	3 Jenis	472,343,148	343,584,000	-128,759,148	Kab. Kepulauan Selayar, Semua Kecamatan, Semua Kelurahan	Dana Transfer Umum-Dana Alokasi Umum	3 Jenis	491,236,874	DINAS PERTANIAN DAN KETAHANAN PANGAN
3	27	2	2.1	2	Pengadaan Hijauan Pakan Ternak yang Sumbernya dari Daerah Kabupaten/Kota Lain	Luasan Hijauan Pakan Ternak	5 Ha	5 Ha	150,000,000	86,272,000	-63,728,000	Kab. Kepulauan Selayar, Semua Kecamatan, Semua Kelurahan	Dana Transfer Umum-Dana Alokasi Umum	5 Ha	157,500,000	DINAS PERTANIAN DAN KETAHANAN PANGAN
3	27	3			PROGRAM PENYEDIAAN DAN PENGEMBANGAN PRASARANA PERTANIAN	Persentase prasarana yang digunakan	- -	- -	5,818,321,940	7,542,450,800	1,724,128,860			- -	6,382,470,299	
3	27	3	2		Pengembangan Prasarana Pertanian	Jumlah prasarana pertanian yang digunakan	40 unit	40 unit	50,746,000	0	-50,746,000			40 unit	50,746,000	
3	27	3	2	1	Pengelolaan Lahan Pertanian Pangan Berkelanjutan/LP2B, Kawasan Pertanian Pangan Berkelanjutan/KP2B dan Lahan Cadangan Pertanian Pangan Berkelanjutan/LCP2B	Luasan lahan LPB yang dikelola	100 Ha	100 Ha	0	0	0	Kab. Kepulauan Selayar, Semua Kecamatan, Semua Kelurahan	Dana Transfer Umum-Dana Alokasi Umum	100 Ha	0	DINAS PERTANIAN DAN KETAHANAN PANGAN
3	27	3	2	2	Penyusunan Peta Lahan Pertanian Pangan Berkelanjutan/LP2B	Jumlah dokumen peta lahan pertanian pangan berkelanjutan/LPB	1 Dokumen	1 Dokumen	0	0	0	Kab. Kepulauan Selayar, Semua Kecamatan, Semua Kelurahan	Dana Transfer Umum-Dana Alokasi Umum	1 Dokumen	0	DINAS PERTANIAN DAN KETAHANAN PANGAN

Kode	Urusan/ Bidang Urusan/ Program/ Kegiatan/ Sub Kegiatan	Indikator Program/ Kegiatan/ Sub Kegiatan	Capaian Kinerja dan Kerangka Pendanaan						Prakiraan Maju Rencana Tahun 2023		Perangka t Daerah Penanggu ng Jawab					
			Target 2022		Pagu Indikatif			Lokasi	Sumber Dana	Target		Pagu Indikatif				
			Semula	Menjadi	RKPD 2022	Perubahan RKPD 2022	Bertambah/ Berkurang									
3	27	3	2	3	Koordinasi dan Sinkronisasi Prasarana Pendukung Pertanian lainnya	Jumlah Laporan koordinasi prasarana pendukung pertanian	1 Laporan	1 Laporan	0	0	0	Kab. Kepulauan Selayar, Semua Kecamatan, Semua Kecurahan	Dana Transfer Umum- Dana Alokasi Umum	1 Laporan	0	DINAS PERTANIA N DAN KETAHANA N PANGAN
3	27	3	2	4	Penyusunan Masterplan Pengembangan Prasarana, Sarana, Kawasan dan Komoditas Perkebunan	Jumlah dokumen masterplant pengembangan prasarana, sarana, kawasan dan komoditas perkebunan	1 Dokumen	1 Dokumen	50,746,000	0	-50,746,000	Kab. Kepulauan Selayar, Semua Kecamatan, Semua Kecurahan	Dana Transfer Umum- Dana Alokasi Umum	1 Dokumen	50,746,000	DINAS PERTANIA N DAN KETAHANA N PANGAN
3	27	3	2		Pembangunan Prasarana Pertanian	Persentase prasarana pertanian yang dibangun	80 %	80 %	5,767,575,940	7,542,450,800	1,774,874,860			80 %	6,331,724,299	
3	27	3	2	1	Pembangunan, Rehabilitasi dan Pemeliharaan Jaringan Irigasi Usaha Tani	Jumlah jaringan irigasi usaha tani yang tersedia	5 Unit	5 Unit	200,000,000	1,070,885,800	870,885,800	Kab. Kepulauan Selayar, Semua Kecamatan, Semua Kecurahan	Dana Transfer Umum- Dana Alokasi Umum Dana Transfer Khusus - Dana Alokasi Khusus Fisik	5 Unit	575,000,000	DINAS PERTANIA N DAN KETAHANA N PANGAN
3	27	3	2	2	Pembangunan, Rehabilitasi dan Pemeliharaan Embung Pertanian	Jumlah embung yang tersedia	5 unit	5 unit	200,000,000	0	-200,000,000	Kab. Kepulauan Selayar, Semua Kecamatan, Semua Kecurahan	Dana Transfer Umum- Dana Alokasi Umum	5 unit	220,000,000	DINAS PERTANIA N DAN KETAHANA N PANGAN
						Jumlah jalan usaha tani yang tersedia	38 ruas	38 ruas				Kab. Kepulauan Selayar, Semua Kecamatan, Semua Kecurahan	Dana Transfer Umum- Dana Alokasi Umum	38 ruas		

Kode	Urusan/ Bidang Urusan/ Program/ Kegiatan/ Sub Kegiatan	Indikator Program/ Kegiatan/ Sub Kegiatan	Capaian Kinerja dan Kerangka Pendanaan						Prakiraan Maju Rencana Tahun 2023		Perangka t Daerah Penangg ung Jawab	
			Target 2022		Pagu Indikatif			Lokasi	Sumber Dana	Target		Pagu Indikatif
			Semula	Menjadi	RKPD 2022	Perubahan RKPD 2022	Bertambah/ Berkurang					
3 27 3 2 3	Pembangunan, Rehabilitasi dan Pemeliharaan Jalan Usaha Tani				3,467,575,940	4,568,780,000	1,101,204,060		DAK Fisik- Bidang Pertanian- Penugasan- Pembangun an/Renova si Sarana dan Prasarana Fisik Dasar Pembangun an		4,092,724,299	DINAS PERTANIA N DAN KETAHANA N PANGAN
3 27 3 2 4	Pembangunan, Rehabilitasi dan Pemeliharaan DAM Parit	Jumlah DAM Parit yang tersedia	5 Unit	5 Unit	200,000,000	0	-200,000,000	Kab. Kepulauan Selayar, Semua Kecamatan, Semua Kelurahan Kab.	Dana Transfer Umum- Dana Alokasi Umum	5 Unit	222,000,000	DINAS PERTANIA N DAN KETAHANA N PANGAN
3 27 3 2 5	Pembangunan, Rehabilitasi dan Pemeliharaan Long Storage	Jumlah Long Storage yang tersedia	5 Unit	5 Unit	0	0	0	Kab. Kepulauan Selayar, Semua Kecamatan, Semua Kelurahan Kab.	Dana Transfer Umum- Dana Alokasi Umum	5 Unit	0	DINAS PERTANIA N DAN KETAHANA N PANGAN
3 27 3 2 6	Pembangunan, Rehabilitasi dan Pemeliharaan Pintu Air	Jumlah pintu air yang tersedia	5 unit	5 unit	0	0	0	Kab. Kepulauan Selayar, Semua Kecamatan, Semua Kelurahan Kab.	Dana Transfer Umum- Dana Alokasi Umum	5 unit	0	DINAS PERTANIA N DAN KETAHANA N PANGAN
3 27 3 2 7	Pembangunan, Rehabilitasi dan Pemeliharaan Rumah Potong Hewan	Jumlah rumah potong hewan yang tersedia	1 unit	1 unit	100,000,000	0	-100,000,000	Kab. Kepulauan Selayar, Semua Kecamatan, Semua Kelurahan Kab.	Dana Transfer Umum- Dana Alokasi Umum	1 unit	110,000,000	DINAS PERTANIA N DAN KETAHANA N PANGAN
3 27 3 2 8	Pembangunan, Rehabilitasi dan Pemeliharaan Balai Penyuluh di	Jumlah BPP yang tersedia dan dipelihara	10 Unit	3 Unit	1.500.000.000	1.805.520.000	305,520,000	Kab. Kepulauan Selayar, Semua Kecamatan, Semua Kelurahan Kab.	Dana Transfer Umum- Dana Alokasi Umum	3 Unit	1.000.000.000	DINAS PERTANIA N DAN

Kode	Urusan/ Bidang Urusan/ Program/ Kegiatan/ Sub Kegiatan	Indikator Program/ Kegiatan/ Sub Kegiatan	Capaian Kinerja dan Kerangka Pendanaan						Prakiraan Maju Rencana Tahun 2023		Perangka t Daerah Penangg ung Jawab	
			Target 2022		Pagu Indikatif			Lokasi	Sumber Dana	Target		Pagu Indikatif
			Semula	Menjadi	RKPD 2022	Perubahan RKPD 2022	Bertambah/ Berkurang					
3 27 3 2 9	Kecamatan serta sarana pendukungnya				1,000,000,000	1,000,000,000	0	Kab. Kepulauan Selayar, Semua Kecamatan, Semua Kelurahan	Dana Transfer Khusus - Dana Alokasi Khusus Fisik		1,000,000,000	DINAS PERTANIAN DAN KETAHANAN PANGAN
3 27 3 2 9	Pembangunan, Rehabilitasi dan Pemeliharaan Prasarana Pertanian Lainnya	Jumlah prasarana pertanian lainnya (kandang ayam) yang tersedia	2 Unit	2 Unit	100,000,000	97,265,000	-2,735,000	Kab. Kepulauan Selayar, Semua Kecamatan, Semua Kelurahan	Dana Transfer Umum-Dana Alokasi Umum	2 Unit	112,000,000	DINAS PERTANIAN DAN KETAHANAN PANGAN
3 27 4	PROGRAM PENGENDALIAN KESEHATAN HEWAN DAN KESEHATAN MASYARAKAT VETERINER	Persentase fasilitasi penanggulangan bencana Penyakit Hewan Menular (Penuniang)	5.65 %	5.65 %	424,528,840	219,481,000	-205,047,840			5.65 %	433,469,417	
3 27 4 2	Penjaminan Kesehatan Hewan, Penutupan dan Pembukaan Daerah Wabah Penyakit Hewan Menular Dalam Daerah Kabupaten/Kota	Persentase capaian angka kesakitan ternak	5 %	5 %	199,528,840	20,091,000	-179,437,840			5 %	203,519,417	
3 27 4 2 1	Pengendalian dan Penanggulangan Penyakit Hewan dan Zoonosis	Jumlah ternak yang dipelihara kesehatannya	2000 ekor	2000 ekor	199,528,840	20,091,000	-179,437,840	Kab. Kepulauan Selayar, Semua Kecamatan, Semua Kelurahan	Dana Transfer Umum-Dana Alokasi Umum	2000 ekor	203,519,417	DINAS PERTANIAN DAN KETAHANAN PANGAN
3 27 4 2 2	Pembebasan Penyakit Hewan Menular dalam 1 (satu) Daerah Kabupaten/Kota	Jumlah lokasi pembebasan penyakit hewan menular	11 Kecamatan	11 Kecamatan	0	0	0	Kab. Kepulauan Selayar, Semua Kecamatan, Semua Kelurahan	Dana Transfer Umum-Dana Alokasi Umum	11 Kecamatan	0	DINAS PERTANIAN DAN KETAHANAN PANGAN
3 27 4 2 3	Penanggulangan Daerah Terdampak Wabah Penyakit Hewan Menular	Jumlah lokasi penanggulangan daerah terdampak wabah penyakit hewan menular	11 Kecamatan	11 Kecamatan	0	0	0	Kab. Kepulauan Selayar, Semua Kecamatan, Semua Kelurahan	Dana Transfer Umum-Dana Alokasi Umum	11 Kecamatan	0	DINAS PERTANIAN DAN KETAHANAN PANGAN
3 27 4 2	Pengawasan Pemasukan dan Pengeluaran Hewan dan Produk Hewan Daerah Kabupaten/Kota	Jumlah laporan pengawasan pemasukan dan pengeluaran hewan dan produk hewan	1 laporan	1 laporan	15,000,000	0	-15,000,000			1 laporan	15,750,000	

Kode	Urusan/ Bidang Urusan/ Program/ Kegiatan/ Sub Kegiatan	Indikator Program/ Kegiatan/ Sub Kegiatan	Capaian Kinerja dan Kerangka Pendanaan						Prakiraan Maju Rencana Tahun 2023		Perangka t Daerah Penang g Jawab					
			Target 2022		Pagu Indikatif			Lokasi	Sumber Dana	Target		Pagu Indikatif				
			Semula	Menjadi	RKPD 2022	Perubahan RKPD 2022	Bertambah/ Berkurang									
3	27	4	2	1	Penilaian Risiko Penyakit Hewan dan Keamanan Produk Hewan	Jumlah laporan penilaian risiko penyakit hewan dan keamanan produk hewan	1 Laporan	1 Laporan	0	0	0	Kab. Kepulauan Selayar, Semua Kecamatan, Semua Kelurahan	Dana Transfer Umum-Dana Alokasi Umum	1 Laporan	0	DINAS PERTANIAN DAN KETAHANAN PANGAN
3	27	4	2	2	Pengawasan atas Penerapan Persyaratan Teknis untuk Pemasukan dan/atau Pengeluaran Hewan dan Produk Hewan	Jumlah laporan pengawasan keluar masuk hewan dan produk hewan	1 Laporan	1 Laporan	10,000,000	0	-10,000,000	Kab. Kepulauan Selayar, Semua Kecamatan, Semua Kelurahan	Dana Transfer Umum-Dana Alokasi Umum	1 Laporan	10,500,000	DINAS PERTANIAN DAN KETAHANAN PANGAN
3	27	4	2	3	Pemeriksaan Kesehatan Hewan dan Produk Hewan di Perbatasan Lintas Daerah Kabupaten/Kota	Jumlah laporan pemeriksaan kesehatan hewan dan produk hewan lintas daerah kabupaten	1 Laporan	1 Laporan	5,000,000	0	-5,000,000	Kab. Kepulauan Selayar, Semua Kecamatan, Semua Kelurahan	Dana Transfer Umum-Dana Alokasi Umum	1 Laporan	5,250,000	DINAS PERTANIAN DAN KETAHANAN PANGAN
3	27	4	2		Pengelolaan Pelayanan Jasa Laboratorium dan Jasa Medik Veteriner dalam Daerah Kabupaten/Kota	Persentase pelayanan kesehatan hewan	100 %	100 %	210,000,000	199,390,000	-10,610,000			100 %	214,200,000	
3	27	4	2	1	Penyediaan Pelayanan Jasa Laboratorium	Jumlah Jenis Layanan Jasa Laboratorium	3 Jenis	3 Jenis	0	0	0	Kab. Kepulauan Selayar, Semua Kecamatan, Semua Kelurahan	Dana Transfer Umum-Dana Alokasi Umum	3 Jenis	0	DINAS PERTANIAN DAN KETAHANAN PANGAN
3	27	4	2	2	Penyediaan Pelayanan Jasa Medik Veteriner	Jumlah jenis obat dan alat ternak medik veteriner yang tersedia	31 Jenis	31 Jenis	210,000,000	199,390,000	-10,610,000	Kab. Kepulauan Selayar, Semua Kecamatan, Semua Kelurahan	Dana Transfer Umum-Dana Alokasi Umum	31 Jenis	214,200,000	DINAS PERTANIAN DAN KETAHANAN PANGAN
3	27	5			PROGRAM PENGENDALIAN DAN PENANGGULANGAN BENCANA PERTANIAN	Persentase Pengendalian penanggulangan serangan organisme pengganggu pertanian (Penuniane)	21.99 %	21.99 %	143,750,000	31,687,000	-112,063,000			21.99 %	146,717,983	
3	27	5	2		Pengendalian dan Penanggulangan Bencana Pertanian Kabupaten/Kota	Persentase pengendalian dan penanggulangan OPT	21.99 %	21.99 %	143,750,000	31,687,000	-112,063,000			21.99 %	146,717,983	

Kode	Urusan/ Bidang Urusan/ Program/ Kegiatan/ Sub Kegiatan	Indikator Program/ Kegiatan/ Sub Kegiatan	Capaian Kinerja dan Kerangka Pendanaan					Prakiraan Maju Rencana Tahun 2023		Perangka t Daerah Penanggu ng Jawab						
			Target 2022		Pagu Indikatif			Lokasi	Sumber Dana		Target	Pagu Indikatif				
			Semula	Menjadi	RKPD 2022	Perubahan RKPD 2022	Bertambah/ Berkurang									
3	27	5	2	1	Pengendalian Organisme Penggangu Tumbuhan (OPT) Tanaman Pangan, Hortikultura, dan Perkebunan	Luasan lahan pertanian yang dikendalikan terhadap serangan OPT	75 Ha	75 Ha	93,750,000	31,687,000	-62,063,000	Kab. Kepulauan Selayar, Semua Kecamatan, Semua Kelurahan	Dana Transfer Umum- Dana Alokasi Umum	75 Ha	95,717,983	DINAS PERTANIA N DAN KETAHANA N PANGAN
3	27	5	2	2	Penanganan Dampak Perubahan Iklim (DPI) Tanaman Pangan, Hortikultura, dan Perkebunan	Luasan penerapan penanganan dampak perubahan iklim	1 Ha	1 Ha	0	0	0	Kab. Kepulauan Selayar, Semua Kecamatan, Semua Kelurahan	Dana Transfer Umum- Dana Alokasi Umum	1 Ha	0	DINAS PERTANIA N DAN KETAHANA N PANGAN
3	27	5	2	3	Pencegahan, Penanganan Kebakaran Lahan, dan Gangguan Usaha Tanaman Pangan, Hortikultura, dan Perkebunan	Jumlah peserta bimbingan teknis pencegahan, penanganan gangguan usaha tanaman pangan, hortikultura, dan perkebunan	80 Orang	80 Orang	50,000,000	0	-50,000,000	Kab. Kepulauan Selayar, Semua Kecamatan, Semua Kelurahan	Dana Transfer Umum- Dana Alokasi Umum	80 Orang	51,000,000	DINAS PERTANIA N DAN KETAHANA N PANGAN
3	27	5	2	4	Penanggulangan Bencana Non Alam yang Bersifat Zoonosis	Luasan penanggulanganbencana non alam yang bersifat zoonosis	1 Ha	1 Ha	0	0	0	Kab. Kepulauan Selayar, Semua Kecamatan, Semua Kelurahan	Dana Transfer Umum- Dana Alokasi Umum	1 Ha	0	DINAS PERTANIA N DAN KETAHANA N PANGAN
3	27	5	2	5	Penanggulangan Pasca Bencana Alam Bidang Tanaman Pangan, Hortikultura, Perkebunan, Pternakan dan Kesehatan Hewan	Luasan Penanggulangan pasca bencana alam	1 Ha	1 Ha	0	0	0	Kab. Kepulauan Selayar, Semua Kecamatan, Semua Kelurahan	Dana Transfer Umum- Dana Alokasi Umum	1 Ha	0	DINAS PERTANIA N DAN KETAHANA N PANGAN
3	27	7			PROGRAM PENYULUHAN PERTANIAN	Cakupan Bina Kelompok Tani (Prioritas)	19.17 %	19.17 %	308,409,540	116,970,000	-191,439,540			19.17 %	305,006,481	
3	27	7	2		Pelaksanaan Penyuluhan Pertanian	Ratio ketersediaan penyuluh pertanian dengan pelaku utama	0.18	0.18	308,409,540	116,970,000	-191,439,540			0.18	305,006,481	
						Jumlah kelembagaan penyuluhan pertanian di kecamatan dan desa yang diberdayakan dan dievaluasi	10 BPP	10 BPP				Kab. Kepulauan Selayar, Bontoharu, Bontobang ung	Dana Transfer Umum- Dana Alokasi Umum	10 BPP		

Kode	Urusan/ Bidang Urusan/ Program/ Kegiatan/ Sub Kegiatan	Indikator Program/ Kegiatan/ Sub Kegiatan	Capaian Kinerja dan Kerangka Pendanaan						Prakiraan Maju Rencana Tahun 2023		Perangka t Daerah Penangg ung Jawab		
			Target 2022		Pagu Indikatif			Lokasi	Sumber Dana	Target		Pagu Indikatif	
			Semula	Menjadi	RKPD 2022	Perubahan RKPD 2022	Bertambah/ Berkurang						
3	27	7	2	1			100,000,000	107,835,000	7,835,000			91,350,000	DINAS PERTANIA N DAN KETAHANAN PANGAN

Kode	Urusan/ Bidang Urusan/ Program/ Kegiatan/ Sub Kegiatan	Indikator Program/ Kegiatan/ Sub Kegiatan	Capaian Kinerja dan Kerangka Pendanaan						Prakiraan Maju Rencana Tahun 2023		Perangka t Daerah Penangg ung Jawab					
			Target 2022		Pagu Indikatif			Lokasi	Sumber Dana	Target		Pagu Indikatif				
			Semula	Menjadi	RKPD 2022	Perubahan RKPD 2022	Bertambah/ Berkurang									
3	27	7	2	2	Pengembangan Kapasitas Kelembagaan Petani di Kecamatan dan Desa	Jumlah kelembagaan petani di kecamatan dan desa yang ditingkatkan kapasitasnya	10 poktan	10 poktan	123,409,540	0	-123409540	Kab. Kepulauan Selayar, Buki, Kohala Kab. Kepulauan Selayar, Benteng, Semua Kelurahan Kab. Kepulauan Selayar, Bontoharu, Semua Kelurahan Kab. Kepulauan Selayar, Bontomate ne, Semua Kelurahan Kab. Kepulauan Selayar, Bontomana i, Semua Kelurahan Kab. Kepulauan Selayar, Bontosikuy u, Semua Kelurahan Kab. Kepulauan Selayar, Buki, Semua Kelurahan	Dana Transfer Umum- Dana Alokasi Umum	10 poktan	128,188,131	DINAS PERTANIA N DAN KETAHANA N PANGAN
					Jumlah sarana prasarana penyuluhan pertanian yang tersedia dan dimanfaatkan	6 unit	2 unit					Kab. Kepulauan Selayar, Bontoharu, Bontobang ung	Dana Transfer Umum- Dana Alokasi Umum	2 unit		

Kode	Urusan/ Bidang Urusan/ Program/ Kegiatan/ Sub Kegiatan	Indikator Program/ Kegiatan/ Sub Kegiatan	Capaian Kinerja dan Kerangka Pendanaan						Prakiraan Maju Rencana Tahun 2023		Perangka t Daerah Penangg ung Jawab					
			Target 2022		Pagu Indikatif			Lokasi	Sumber Dana	Target		Pagu Indikatif				
			Semula	Menjadi	RKPD 2022	Perubahan RKPD 2022	Bertambah/ Berkurang									
3	27	7	2	3	Penyediaan dan Pemanfaatan Sarana dan Prasarana Penyuluhan Pertanian			50,000,000	9,135,000	-40,865,000	Kab. Kepulauan Selayar, Bontomate ne, Tamalanrea Kab. Kepulauan Selayar, Bontomana i, Bontomara nnu Kab. Kepulauan Selayar, Bontosikuy u. Laivolo Kab. Kepulauan Selayar, Pasimasun ggu Timur, Ujung Kab. Kepulauan Selayar, Buki, Kohala Kab.		50,468,350	DINAS PERTANIA N DAN KETAHANA N PANGAN		
3	27	7	2	4	Pembentukan Badan Usaha Milik Petani	Jumlah badan usaha milik petani yang dibentuk	5 unit	5 unit	35,000,000	0	-35,000,000	Kab. Kepulauan Selayar, Benteng, Benteng Selatan	Dana Transfer Umum- Dana Alokasi Umum	5 unit	35,000,000	DINAS PERTANIA N DAN KETAHANA N PANGAN
3	27	7	2	5	Pembentukan dan Penyelenggaraan Sekolah Lapang Kelompok Tani Tingkat Kabupaten/Kota	Jumlah sekolah lapang kelompok tani yang dibentuk	0 unit	0 unit	0	0	0		Dana Transfer Umum- Dana Alokasi Umum	0 unit	0	DINAS PERTANIA N DAN KETAHANA N PANGAN
2					URUSAN PEMERINTAHAN WAJIB YANG TIDAK BERKAITAN DENGAN PELAYANAN DASAR											
2	17				URUSAN PEMERINTAHAN BIDANG KOPERASI, USAHA KECIL, DAN MENENGAH			5,739,225,000	2,609,767,000	-3,129,458,000			3,729,309,260			

Kode	Urusan/ Bidang Urusan/ Program/ Kegiatan/ Sub Kegiatan	Indikator Program/ Kegiatan/ Sub Kegiatan	Capaian Kinerja dan Kerangka Pendanaan						Prakiraan Maju Rencana Tahun 2023		Perangka t Daerah Penanggu ng Jawab	
			Target 2022		Pagu Indikatif			Lokasi	Sumber Dana	Target		Pagu Indikatif
			Semula	Menjadi	RKPD 2022	Perubahan RKPD 2022	Bertambah/ Berkurang					
2 17 2	PROGRAM PELAYANAN IZIN USAHA SIMPAN PINJAM	Persentase fasilitasi penerbitan ijin usaha simpan pinjam	--	--	0	0	0			--	0	
2 17 2 2	Penerbitan Izin Usaha Simpan Pinjam untuk Koperasi dengan Wilayah Keanggotaan dalam Daerah Kabupaten/Kota	Persentase fasilitasi penerbitan izin pembukaan kantor cabang, cabang pembantu dan kantor kas usaha simpan pinjam oleh koperasi untuk koperasi dengan wilayah keanggotaan ldalam daerah kabupaten/kota	100 %	100 %	0	0	0			100 %	0	
2 17 2 2 1	Fasilitasi Pemenuhan Izin Usaha Simpan Pinjam dan Pembukaan Kantor Cabang, Cabang Pembantu dan Kantor Kas Koperasi Simpan Pinjam untuk Koperasi dengan Wilayah Keanggotaan dalam Daerah Kabupaten/Kota	Persentase peningkatan Fasilitasi Pemenuhan Izin Usaha Simpan Pinjam dan Pembukaan Kantor Cabang, Cabang Pembantu dan Kantor Kas Koperasi Simpan Pinjam untuk Koperasi dengan Wilayah Keanggotaan dalam Daerah Kabupaten/Kota	0 %	0 %	0	0	0	Kab. Kepulauan Selayar, Benteng, Benteng	Dana Transfer Umum-Dana Alokasi Umum	0 %	0	DISPERIND AGKUM
2 17 3	PROGRAM PENGAWASAN DAN PEMERIKSAAN KOPERASI	Persentase Peningkatan Pengawasan dan Pemeriksaan Koperasi	100 %	100 %	237,240,000	0	-237,240,000			100 %	241,927,862	
2 17 3 2	Pemeriksaan dan Pengawasan Koperasi, Koperasi Simpan Pinjam/Unit Simpan Pinjam Koperasi yang Wilayah Keanggotaannya dalam Daerah Kabupaten/ Kota	Meningkatnya Kesadaran Berkoperasi Meningkatnya Kesadaran Berkoperasi	1 Dokumen 100 %	1 Dokumen 100 %	237,240,000	0	-237,240,000			1 Dokumen 100 %	241,927,862	
2 17 3 2 1	Pengawasan Kekuatan, Kesehatan, Kemandirian, Ketangguhan, serta Akuntabilitas Koperasi Kewenangan Kabupaten/Kota	Koperasi yang berkualifikasi sehat	100 %	100 %	90,000,000	0	-90,000,000	Kab. Kepulauan Selayar, Benteng, Benteng	Dana Transfer Umum-Dana Alokasi Umum	100 %	93,000,000	DISPERIND AGKUM
2 17 3 2 2	Pemeriksaan Kepatuhan Koperasi terhadap Peraturan Perundang-Undangan Kewenangan Kabupaten/Kota	Meningkatnya Kesadaran Berkoperasi	100 %	100 %	147,240,000	0	-147,240,000	Kab. Kepulauan Selayar, Benteng, Benteng	Dana Transfer Umum-Dana Alokasi Umum	100 %	148,927,862	DISPERIND AGKUM
2 17 4	PROGRAM PENILAIAN KESEHATAN KSP/USP KOPERASI	PERSENTASE PENINGKATAN PENILAIAN KESEHATAN KSP/USP KOPERASI	100 %	100 %	135,250,000	48,578,000	-86,672,000			100 %	137,922,540	
2 17 4 2	Penilaian Kesehatan Koperasi Simpan Pinjam/Unit Simpan Pinjam Koperasi yang Wilayah Keanggotaannya dalam 1 (satu) Daerah Kabupaten/Kota	Jumlah Koperasi yang aktif	135 Koperasi	135 Koperasi	135,250,000	48,578,000	-86,672,000			135 Koperasi	137,922,540	

Kode	Urusan/ Bidang Urusan/ Program/ Kegiatan/ Sub Kegiatan	Indikator Program/ Kegiatan/ Sub Kegiatan	Capaian Kinerja dan Kerangka Pendanaan						Prakiraan Maju Rencana Tahun 2023		Perangka t Daerah Penang g Jawab					
			Target 2022		Pagu Indikatif			Lokasi	Sumber Dana	Target		Pagu Indikatif				
			Semula	Menjadi	RKPD 2022	Perubahan RKPD 2022	Bertambah/ Berkurang									
2	17	4	2	1	Pelaksanaan Penilaian Kesehatan KSP/USP Koperasi Kewenangan Kabupaten/Kota	Jumlah koperasi yang berkualifikasi sehat	135 Koperasi	135 Koperasi	40,000,000	0	-40,000,000	Kab. Kepulauan Selayar, Benteng, Benteng	Dana Transfer Umum-Dana Alokasi Umum	135 Koperasi	41,000,000	DISPERIND AGKUM
2	17	4	2	2	Penghargaan Kesehatan KSP/USP Koperasi Kewenangan Kabupaten/Kota	Jumlah koperasi yang aktif	135 Koperasi	135 Koperasi	95,250,000	48,578,000	-46,672,000	Kab. Kepulauan Selayar, Benteng, Benteng	Dana Transfer Umum-Dana Alokasi Umum	135 Koperasi	96,922,540	DISPERIND AGKUM
2	17	5			PROGRAM PENDIDIKAN DAN LATIHAN PERKOPERASIAN	Meningkatnya Koperasi yang Berkualitas dengan Prestasi Cakupan Peningkatan Kualitas Kelembagaan Koperasi	100 %	100 %	150,000,000	163,640,000	13,640,000			100 %	172,000,000	
2	17	5	2		Pendidikan dan Latihan Perkoperasian Bagi Koperasi yang Wilayah Keanggotaan dalam Daerah Kabupaten/Kota	Persentase koperasi yang ber RAT	162 koperasi	162 koperasi	150,000,000	163,640,000	13,640,000			162 koperasi	172,000,000	
2	17	5	2	1	Peningkatan Pemahaman dan Pengetahuan Perkoperasian serta Kapasitas dan Kompetensi SDM Koperasi	Perentase koperasi yang ber RAT	162 Koperasi	162 Koperasi	150,000,000	163,640,000	13,640,000	Kab. Kepulauan Selayar, Benteng, Benteng	Dana Transfer Umum-Dana Alokasi Umum Dana Transfer Khusus - Dana Alokasi Khusus Non Fisik	162 Koperasi	172,000,000	DISPERIND AGKUM
2	17	6			PROGRAM PEMBERDAYAAN DAN PERLINDUNGAN KOPERASI	PERSENTASE PENINGKATAN PEMBERDAYAAN DAN PERLINDUNGAN KOPERASI	100 %	100 %	450,000,000	0	-450,000,000			100 %	152,492,000	
2	17	6	2		Pemberdayaan dan Perlindungan Koperasi yang Keanggotaannya dalam Daerah Kabupaten/ Kota	Jumlah Koperasi Yang Berkualifikasi Sehat	100 %	100 %	450,000,000	0	-450,000,000			100 %	152,492,000	
2	17	6	2	1	Pemberdayaan Peningkatan Produktivitas, Nilai Tambah, Akses Pasar, Akses Pembiayaan, Penguatan Kelembagaan, Penataan Manajemen, Standarisasi, dan Restrukturisasi Usaha Koperasi Kewenangan Kabupaten/ Kota	Persentase koperasi yang ber RAT	162 Koperasi	162 Koperasi	450,000,000	0	-450,000,000	Kab. Kepulauan Selayar, Benteng, Benteng	Dana Transfer Umum-Dana Alokasi Umum	162 Koperasi	152,492,000	DISPERIND AGKUM

Kode	Urusan/ Bidang Urusan/ Program/ Kegiatan/ Sub Kegiatan	Indikator Program/ Kegiatan/ Sub Kegiatan	Capaian Kinerja dan Kerangka Pendanaan						Prakiraan Maju Rencana Tahun 2023		Perangka t Daerah Penanggu ng Jawab	
			Target 2022		Pagu Indikatif			Lokasi	Sumber Dana	Target		Pagu Indikatif
			Semula	Menjadi	RKPD 2022	Perubahan RKPD 2022	Bertambah/ Berkurang					
2 17 7	PROGRAM PEMBERDAYAAN USAHA MENENGAH, USAHA KECIL, DAN USAHA MIKRO (UMKM)	Persentase Peningkatan Peran Usaha Mikro Kecil dan Menengah dalam Pembangunan Daerah	100 %	100 %	2,034,760,000	564,634,000	-1,470,126,000			100 %	2,074,966,858	
2 17 7 2	Pemberdayaan Usaha Mikro yang Dilakukan melalui Pendataan, Kemitraan, Kemudahan Perizinan, Penguatan Kelembagaan dan Koordinasi dengan Para Pemangku Kepentingan	Jumlah Dokumen Data Base yang Tersusun Persentase Peningkatan Peran Usaha Mikro Kecil dan Menengah dalam Pembangunan Daerah Persentase Usaha Mikro, Kecil dan Menengah yang Mampu Tumbuh dan Berkembang Menjadi Usaha yang Tangguh dan Mandiri	1 Dokumen 100 % 100 %	1 Dokumen 100 % 100 %	2,034,760,000	564,634,000	-1,470,126,000			1 Dokumen 100 % 100 %	2,074,966,858	
2 17 7 2 1	Pendataan Potensi dan Pengembangan Usaha Mikro	Jumlah usaha/kegiatan yang terverifikasi sebagai pelaku usaha	4700 Pelaku Usaha	4700 Pelaku Usaha	304,760,000	79,400,000	-225,360,000	Kab. Kepulauan Selayar, Benteng, Benteng	Dana Transfer Umum-Dana Alokasi Umum	4700 Pelaku Usaha	310,966,858	DISPERIND AGKUM
2 17 7 2 2	Pemberdayaan melalui Kemitraan Usaha Mikro	- Jumlah Kegiatan Pameran yang Diikuti - Jumlah UMKM yang Mengikuti Pelatihan	3 Kali 100 UMKM	3 Kali 100 UMKM	320,000,000	203,074,000	-116,926,000	Kab. Kepulauan Selayar, Benteng, Benteng	Dana Transfer Umum-Dana Alokasi Umum	3 Kali 100 UMKM	323,000,000	DISPERIND AGKUM DISPERIND AGKUM
2 17 7 2 3	Fasilitasi Kemudahan Perizinan Usaha Mikro	Jumlah UMKM yang bersertifikat	10 Pelaku Usaha	10 Pelaku Usaha	650,000,000	0	-650,000,000	Kab. Kepulauan Selayar, Benteng, Benteng	Dana Transfer Umum-Dana Alokasi Umum	10 Pelaku Usaha	660,000,000	DISPERIND AGKUM
2 17 7 2 4	Pemberdayaan Kelembagaan Potensi dan Pengembangan Usaha Mikro	Jumlah sentra yang dikembangkan	1 Sentra	1 Sentra	360,000,000	237,160,000	-122,840,000	Kab. Kepulauan Selayar, Benteng, Benteng	Dana Transfer Umum-DAU Dana Transfer Khusus - DAK Non Fisik	1 Sentra	371,000,000	DISPERIND AGKUM

Kode	Urusan/ Bidang Urusan/ Program/ Kegiatan/ Sub Kegiatan	Indikator Program/ Kegiatan/ Sub Kegiatan	Capaian Kinerja dan Kerangka Pendanaan						Prakiraan Maju Rencana Tahun 2023		Perangka t Daerah Penanggu ng Jawab	
			Target 2022		Pagu Indikatif			Lokasi	Sumber Dana	Target		Pagu Indikatif
			Semula	Menjadi	RKPD 2022	Perubahan RKPD 2022	Bertambah/ Berkurang					
2 17 7 2 5	Koordinasi dan Sinkronisasi dengan Para Pemangku Kepentingan dalam Pemberdayaan Usaha Mikro	Jumlah pelaku yang ikut latihan	150 Orang	150 Orang	400,000,000	45,000,000	-355,000,000	Kab. Kepulauan Selayar, Benteng, Benteng	Dana Transfer Umum-Dana Alokasi Umum	150 Orang	410,000,000	DISPERIND AGKUM
2 17 8	PROGRAM PENGEMBANGAN UMKM	Persentase Usaha yang Berkembang Usahanya	100 %	100 %	2,731,975,000	1,832,915,000	-899,060,000			100 %	950,000,000	
2 17 8 2	Pengembangan Usaha Mikro dengan Orientasi Peningkatan Skala Usaha Menjadi Usaha Kecil	Jumlah peralatan yang disediakan Persentase Usaha Mikro, Kecil dan Menengah yang Unggul dan Kompetitif	37 Unit 100 %	37 Unit 100 %	2,731,975,000	1,832,915,000	-899,060,000			37 Unit 100 %	950,000,000	
2 17 8 2 1	Fasilitasi Usaha Mikro Menjadi Usaha Kecil dalam Pengembangan Produksi dan Pengolahan, Pemasaran, SDM, serta Desain dan Teknologi	Jumlah Kelompok UMKM Penerima Bantuan	41 Kelompo k	41 Kelompo k	2,731,975,000	1,832,915,000	-899,060,000	Kab. Kepulauan Selayar, Benteng, Benteng	Dana Transfer Umum-Dana Alokasi Umum Bantuan Keuangan Dana Insentif Daerah	41 Kelompo k	950,000,000	DISPERIND AGKUM
3	URUSAN PEMERINTAHAN PILIHAN											
3 30	URUSAN PEMERINTAHAN BIDANG PERDAGANGAN				2,383,714,681	842,389,000	-1,541,325,681				2,242,477,650	
3 30 2	PROGRAM PERIZINAN DAN PENDAFTARAN PERUSAHAAN	Tersedianya informasi industri secara lengkap dan terkini	Tersedia -	Tersedia -	60,000,000	20,405,500	-39,594,500			Tersedia -	61,185,600	
3 30 2 2	Penerbitan Izin Pengelolaan Pasar Rakyat, Pusat Perbelanjaan, dan Izin Usaha Toko Swalayan	Persentase peningkatan Penerbitan Izin Pengelolaan Pasar Rakyat, Pusat Perbelanjaan, dan Izin Usaha Toko Swalayan	100 %	100 %	60,000,000	20,405,500	-39,594,500			100 %	61,185,600	
3 30 2 2 1	Fasilitasi Pemenuhan Komitmen Perolehan Perizinan Pasar Rakyat, Pusat Perbelanjaan, dan Toko Swalayan melalui Sistem Pelayanan Perizinan Berusaha Terintegrasi Secara Elektronik	penerbitan surat rekomendasi perizinan	100 %	100 %	60,000,000	20,405,500	-39,594,500	Kab. Kepulauan Selayar, Benteng, Benteng	Dana Transfer Umum-Dana Alokasi Umum	100 %	61,185,600	DISPERIND AGKUM
3 30 2 2	Penerbitan Tanda Daftar Gudang	Persentase peningkatan Penerbitan Tanda Daftar Gudang	100 %	100 %	0	0	0			100 %	0	
3 30 2 2 1	Fasilitasi Penerbitan Tanda Daftar Gudang	Persentase peningkatan Fasilitasi Penerbitan Tanda Daftar Gudang	100 %	100 %	0	0	0	Kab. Kepulauan Selayar, Benteng, Benteng	Dana Transfer Umum-Dana Alokasi Umum	100 %	0	DISPERIND AGKUM

Kode	Urusan/ Bidang Urusan/ Program/ Kegiatan/ Sub Kegiatan	Indikator Program/ Kegiatan/ Sub Kegiatan	Capaian Kinerja dan Kerangka Pendanaan					Prakiraan Maju Rencana Tahun 2023		Perangka t Daerah Penanggu ng Jawab			
			Target 2022		Pagu Indikatif			Lokasi	Sumber Dana		Target	Pagu Indikatif	
			Semula	Menjadi	RKPD 2022	Perubahan RKPD 2022	Bertambah/ Berkurang						
3 30 2 2	Penerbitan Surat Tanda Pendaftaran Waralaba (STPW) untuk Penerima Waralaba dari Waralaba Dalam Negeri				0	0	0			0			
3 30 2 2 1	Fasilitasi Perizinan Surat Tanda Pendaftaran dan/atau Lanjutan Waralaba (STPW) Dalam Negeri Terintegrasi secara Elektronik	Persentase peningkatan Fasilitasi Pemenuhan Komitmen Perolehan Surat Tanda Pendaftaran dan/atau Lanjutan Waralaba (STPW) Dalam Negeri	100 %	100 %	0	0	0	Kab. Kepulauan Selayar, Benteng, Benteng	Dana Transfer Umum- Dana Alokasi Umum	100 %	0	DISPERIND AGKUM	
3 30 2 2 2	Fasilitasi Pemenuhan Komitmen Perolehan Surat Tanda Pendaftaran dan/atau Lanjutan Waralaba (STPW) Dalam Negeri	Fasilitasi Perizinan Surat Tanda Pendaftaran dan/atau Lanjutan Waralaba (STPW) Dalam Negeri Terintegrasi secara Elektronik	100 %	100 %	0	0	0	Kab. Kepulauan Selayar, Benteng, Benteng	Dana Transfer Umum- Dana Alokasi Umum	100 %	0	DISPERIND AGKUM	
3 30 2 2.1	Pengendalian Fasilitas Penyimpanan Bahan Berbahaya dan Pengawasan Distribusi, Pengemasan dan Pelabelan Bahan Berbahaya di Tingkat Daerah Kabupaten/ Kota				0	0	0					0	
3 30 2 2.1 1	Pemeriksaan Penyimpanan Bahan Berbahaya	Persentase peningkatan Pemeriksaan Penyimpanan Bahan Berbahaya	100 %	100 %	0	0	0	Kab. Kepulauan Selayar, Benteng, Benteng	Dana Transfer Umum- Dana Alokasi Umum	100 %	0	DISPERIND AGKUM	
3 30 2 2.1	Penerbitan Surat Keterangan Asal (Bagi Daerah Kabupaten/Kota yang Telah Ditetapkan sebagai Instansi Penerbit Surat Keterangan Asal)				0	0	0					0	
3 30 2 2.1 1	Koordinasi dan Sinkronisasi Layanan Penerbitan SKA	Persentase peningkatan Koordinasi dan Sinkronisasi Layanan Penerbitan SKA	100 %	100 %	0	0	0		Dana Transfer Umum- Dana Alokasi Umum	100 %	0	DISPERIND AGKUM	
3 30 3	PROGRAM PENINGKATAN SARANA DISTRIBUSI PERDAGANGAN	Persentase ketersediaan sarana prasarana perdagangan (Prioritas)	100 %	100 %	800,000,000	100,000,000	-700,000,000			100 %	815,808,000		
3 30 3 2	Pembangunan dan Pengelolaan Sarana Distribusi Perdagangan	Persentase ketersediaan sarana dan prasarana perdagang dan pengelolaannya	100 %	100 %	450,000,000	50,000,000	-400,000,000			100 %	457,808,000		

Kode	Urusan/ Bidang Urusan/ Program/ Kegiatan/ Sub Kegiatan	Indikator Program/ Kegiatan/ Sub Kegiatan	Capaian Kinerja dan Kerangka Pendanaan						Prakiraan Maju Rencana Tahun 2023		Perangka t Daerah Penangg ung Jawab					
			Target 2022		Pagu Indikatif			Lokasi	Sumber Dana	Target		Pagu Indikatif				
			Semula	Menjadi	RKPD 2022	Perubahan RKPD 2022	Bertambah/ Berkurang									
3	30	3	2	1	Penyediaan Sarana Distribusi Perdagangan	Perencanaan Pembangunan Pasar dan Penyusunan Zona Kawasan Distribusi Logistik	100 %	100 %	200,000,000	0	-200,000,000	Kab. Kepulauan Selayar, Benteng, Benteng	Dana Transfer Umum- Dana Alokasi Umum	100 %	204,000,000	DISPERIND AGKUM
3	30	3	2	2	Fasilitasi Pengelolaan Sarana Distribusi Perdagangan	Beroperasinya kembali layanan kontainer kerjasama dengan PT. Pelni dan perusahaan penyedia layanan kontainer	2 kali/bula n	2 kali/bula n	250,000,000	50,000,000	-200,000,000	Kab. Kepulauan Selayar, Benteng, Benteng	Dana Transfer Umum- Dana Alokasi Umum	2 kali/bula n	253,808,000	DISPERIND AGKUM
					Pemanfaatan Fasilitas Tol Laut oleh Consignee dan Pelaku Usaha	10 Orang	10 Orang				10 Orang					DISPERIND AGKUM
3	30	3	2		Pembinaan Terhadap Pengelola Sarana Distribusi Perdagangan Masyarakat di Wilayah Kerjanya	Persentase Peningkatan Pembinaan terhadap pengelola Pasar Rakyat di Kabupaten Kepulauan Selayar	100 %	100 %	350,000,000	50,000,000	-300,000,000			100 %	358,000,000	
3	30	3	2	1	Pembinaan dan Pengendalian Pengelola Sarana Distribusi Perdagangan	Jumlah pengelola pasar rakyat yang dibina dan dikendalikan	32 Pasar	32 Pasar	200,000,000	50,000,000	-150,000,000	Kab. Kepulauan Selayar, Benteng, Benteng	Dana Transfer Umum- Dana Alokasi Umum	32 Pasar	205,000,000	DISPERIND AGKUM
3	30	3	2	2	Pemberdayaan Pengelola Sarana Distribusi Perdagangan	Jumlah peserta bimtek pengelolaan pasar rakyat di Kabupaten Kepulauan Selayar	50 Orang	50 Orang	150,000,000	0	-150,000,000	Kab. Kepulauan Selayar, Benteng, Benteng	Dana Transfer Umum- Dana Alokasi Umum	50 Orang	153,000,000	DISPERIND AGKUM
3	30	4			PROGRAM STABILISASI HARGA BARANG KEBUTUHAN POKOK DAN BARANG PENTING				623,714,681	337,490,000	-286,224,681				514,200,000	
3	30	4	2		Menjamin Ketersediaan Barang Kebutuhan Pokok dan Barang Penting di Tingkat Daerah Kabupaten/ Kota				265,000,000	37,290,000	-227,710,000				182,000,000	
3	30	4	2	1	Koordinasi dan Sinkronisasi Ketersediaan Barang Kebutuhan Pokok dan Barang Penting di Tingkat Agen dan Pasar Rakyat	Terlaksananya Koordinasi dan Sinkronisasi Ketersediaan Barang Kebutuhan Pokok dan Barang Penting di Tingkat Agen dan Pasar Rakyat	100 %	100 %	100,000,000	0	-100,000,000	Kab. Kepulauan Selayar, Benteng, Benteng	Dana Transfer Umum- Dana Alokasi Umum	100 %	102,000,000	DISPERIND AGKUM
3	30	4	2	2	Koordinasi dan Sinkronisasi Peningkatan Aksesibilitas Barang Kebutuhan Pokok dan Barang Penting di Tingkat Agen dan Pasar Rakyat	Terlaksananya koordinasi dan sinkronisasi peningkatan aksesibilitas barang kebutuhan pokok dan barang penting di tingkat agen dan pasar rakyat	100 %	100 %	100,000,000	37,290,000	-62,710,000	Kab. Kepulauan Selayar, Benteng, Benteng	Dana Transfer Umum- Dana Alokasi Umum	100 %	50,000,000	DISPERIND AGKUM

Kode	Urusan/ Bidang Urusan/ Program/ Kegiatan/ Sub Kegiatan	Indikator Program/ Kegiatan/ Sub Kegiatan	Capaian Kinerja dan Kerangka Pendanaan						Prakiraan Maju Rencana Tahun 2023		Perangka t Daerah Penangg ung Jawab					
			Target 2022		Pagu Indikatif			Lokasi	Sumber Dana	Target		Pagu Indikatif				
			Semula	Menjadi	RKPD 2022	Perubahan RKPD 2022	Bertambah/ Berkurang									
3	30	4	2	3	Pengendalian Ketersediaan Barang Kebutuhan Pokok dan Barang Penting di Tingkat Agen dan Pasar Rakyat	Persentase peningkatan Pengendalian Ketersediaan Barang Kebutuhan Pokok dan Barang Penting di Tingkat Agen dan Pasar Rakyat	100 %	100 %	65,000,000	0	-65,000,000	Kab. Kepulauan Selayar, Benteng, Benteng	Dana Transfer Umum-Dana Alokasi Umum	100 %	30,000,000	DISPERIND AGKUM
3	30	4	2		Pengendalian Harga, dan Stok Barang Kebutuhan Pokok dan Barang Penting di Tingkat Pasar Kabupaten/Kota	Terlaksananya Pengendalian harga dan Stok Barang Kebutuhan Pokok n	100 %	100 %	233,714,681	300,200,000	66,485,319			100 %	203,200,000	
3	30	4	2	1	Pemantauan Harga dan Stok Barang Kebutuhan Pokok dan Barang Penting pada Pelaku Usaha Distribusi Barang dalam 1 (satu) Kabupaten/Kota	Terlaksananya pengendalian harga harga dan stok barang kebutuhan pokok dan barang penting	100 %	100 %	72,500,000	100,000,000	27,500,000	Kab. Kepulauan Selayar, Benteng, Benteng	Dana Transfer Umum-Dana Alokasi Umum	100 %	40,000,000	DISPERIND AGKUM
3	30	4	2	2	Pemantauan Harga dan Stok Barang Kebutuhan Pokok dan Barang Penting pada Pasar Rakyat yang Terintegrasi dalam Sistem Informasi Perdagangan	Jumlah barang yang dipantau dan terintegrasi dalam sistem informasi perdagangan	100 %	100 %	130,700,000	50,200,000	-80,500,000	Kab. Kepulauan Selayar, Benteng, Benteng	Dana Transfer Umum-Dana Alokasi Umum	100 %	131,700,000	DISPERIND AGKUM
3	30	4	2	3	Pelaksanaan Operasi Pasar Reguler dan Pasar Khusus yang Berdampak dalam 1 (satu) Kabupaten/Kota	Persentase peningkatan Pelaksanaan Operasi Pasar Reguler dan Pasar Khusus yang Berdampak dalam 1 (satu) Kabupaten/Kota	100 %	100 %	30,514,681	150,000,000	119,485,319	Kab. Kepulauan Selayar, Benteng, Benteng	Dana Transfer Umum-Dana Alokasi Umum	100 %	31,500,000	DISPERIND AGKUM
3	30	4	2		Pengawasan Pupuk dan Pestisida Bersubsidi di Tingkat Daerah Kabupaten/Kota			125,000,000	0	-125,000,000					129,000,000	
3	30	4	2	1	Pemeriksaan Kelengkapan Legalitas Dokumen Perizinan	Jumlah rekomendasi izin usaha yang diterbitkan	100 %	100 %	70,000,000	0	-70,000,000	Kab. Kepulauan Selayar, Benteng, Benteng	Dana Transfer Umum-Dana Alokasi Umum	100 %	72,000,000	DISPERIND AGKUM
3	30	4	2	2	Pengawasan Pengadaan Pupuk dan Pestisida Bersubsidi	Persentase peningkatan Pengawasan Pengadaan Pupuk dan Pestisida Bersubsidi	100 %	100 %	30,000,000	0	-30,000,000	Kab. Kepulauan Selayar, Benteng, Benteng	Dana Transfer Umum-Dana Alokasi Umum	100 %	31,000,000	DISPERIND AGKUM
3	30	4	2	3	Pengawasan Penyaluran dan Penggunaan Pupuk dan Pestisida Bersubsidi	Persentase peningkatan Pengawasan Penyaluran dan Penggunaan Pupuk dan Pestisida Bersubsidi	100 %	100 %	25,000,000	0	-25,000,000	Kab. Kepulauan Selayar, Benteng, Benteng	Dana Transfer Umum-Dana Alokasi Umum	100 %	26,000,000	DISPERIND AGKUM
3	30	5			PROGRAM PENGEMBANGAN EKSPOR	Persentase peningkatan jumlah komoditi ekspor (Prioritas)	17.00 %	17.00 %	550,000,000	77,500,000	-472,500,000			17.00 %	560,868,000	

Kode	Urusan/ Bidang Urusan/ Program/ Kegiatan/ Sub Kegiatan	Indikator Program/ Kegiatan/ Sub Kegiatan	Capaian Kinerja dan Kerangka Pendanaan						Prakiraan Maju Rencana Tahun 2023		Perangka t Daerah Penang g Jawab	
			Target 2022		Pagu Indikatif			Lokasi	Sumber Dana	Target		Pagu Indikatif
			Semula	Menjadi	RKPD 2022	Perubahan RKPD 2022	Bertambah/ Berkurang					
3 30 5 2	Penyelenggaraan Promosi Dagang melalui Pameran Dagang dan Misi Dagang bagi Produk Ekspor Unggulan yang terdapat pada 1 (satu) Daerah Kabupaten/Kota	Persentase Peningkatan Usaha Produk Ekspor Unggulan Kabupaten Kepulauan Selayar	60 persen	60 persen	550,000,000	77,500,000	-472,500,000			60 persen	560,868,000	
3 30 5 2 1	Pembinaan dan Pengembangan Usaha Produk Ekspor Unggulan Kabupaten/Kota	Jumlah Pelaku Usaha Produk Ekspor Unggulan yang mengikuti sosialisasi	40 Orang	40 Orang	70,000,000	0	-70,000,000	Kab. Kepulauan Selayar, Semua Kecamatan, Semua Kehurahan	Dana Transfer Umum- Dana Alokasi Umum	40 Orang	71,868,000	DISPERIND AGKUM
3 30 5 2 2	Pameran Dagang Nasional	Berpartisipasi dalam Pameran Dagang Nasional	1 kali	1 kali	140,000,000	0	-140,000,000	Kab. Kepulauan Selayar, Benteng, Benteng	Dana Transfer Umum- Dana Alokasi Umum	1 kali	141,000,000	DISPERIND AGKUM
3 30 5 2 3	Pameran Dagang Lokal	Pameran Dagang Lokal	1 Kali	1 Kali	100,000,000	0	-100,000,000	Kab. Kepulauan Selayar, Benteng, Benteng	Dana Transfer Umum- Dana Alokasi Umum	1 Kali	105,000,000	DISPERIND AGKUM
3 30 5 2 4	Misi Dagang Bagi Produk Ekspor Unggulan	Berpartisipasi dalam pameran produk ekspor unggulan	1 Kali	1 Kali	140,000,000	77,500,000	-62,500,000	Kab. Kepulauan Selayar, Semua Kecamatan, Semua Kehurahan	Dana Transfer Umum- Dana Alokasi Umum	1 Kali	141,000,000	DISPERIND AGKUM
3 30 5 2 5	Peningkatan Citra Produk Ekspor	Peningkatan Citra Produk Ekspor	11 Kecama tan	11 Kecama tan	50,000,000	0	-50,000,000	Kab. Kepulauan Selayar, Benteng, Benteng	Dana Transfer Umum- Dana Alokasi Umum	11 Kecama tan	51,000,000	DISPERIND AGKUM
3 30 5 2 6	Pembinaan Pelaku Usaha Ekspor	Persentase Peningkatan SDM Pelaku Usaha Ekspor	100 Persen	100 Persen	50,000,000	0	-50,000,000	Kab. Kepulauan Selayar, Benteng, Benteng	Dana Transfer Umum- Dana Alokasi Umum	100 Persen	51,000,000	DISPERIND AGKUM
3 30 6	PROGRAM STANDARDISASI DAN PERLINDUNGAN KONSUMEN	Persentase alat UTTP dengan tanda tera sah yang berlaku	100 %	100 %	200,000,000	256,993,500	56,993,500			100 %	137,452,050	
3 30 6 2	Pelaksanaan Metrologi Legal, Berupa Tera, Tera Ulang, dan Pengawasan	Alat UTTP bertanda tera saha yang berlaku	650 Alat	650 Alat	200,000,000	256,993,500	56,993,500			650 Alat	137,452,050	

Kode	Urusan/ Bidang Urusan/ Program/ Kegiatan/ Sub Kegiatan	Indikator Program/ Kegiatan/ Sub Kegiatan	Capaian Kinerja dan Kerangka Pendanaan						Prakiraan Maju Rencana Tahun 2023		Perangka t Daerah Penangg ung Jawab					
			Target 2022		Pagu Indikatif			Lokasi	Sumber Dana	Target		Pagu Indikatif				
			Semula	Menjadi	RKPD 2022	Perubahan RKPD 2022	Bertambah/ Berkurang									
3	30	6	2	1	Pelaksanaan Metrologi Legal, Berupa Tera, Tera Ulang	Alat UTTP yang bertanda tera sah yang berlaku	650 Alat	650 Alat	100,000,000	121,758,500	21,758,500	Kab. Kepulauan Selayar, Benteng, Benteng	Dana Transfer Umum- Dana Alokasi Umum	650 Alat	101,000,000	DISPERIND AGKUM
3	30	6	2	2	Pengawasan/ Penyuluhan Metrologi Legal	Alat UTTP yang layak pakai dan BDKT yang baik	1 Laporan	1 Laporan	65,000,000	135,235,000	70,235,000	Kab. Kepulauan Selayar, Benteng, Benteng	Dana Transfer Umum- Dana Alokasi Umum	1 Laporan	50	DISPERIND AGKUM
3	30	6	2	3	Penyidikan Metrologi Legal	Alat standar yang tertelusur	100 %	100 %	35,000,000	0	-35,000,000	Kab. Kepulauan Selayar, Benteng, Benteng	Dana Transfer Umum- Dana Alokasi Umum	100 %	36,452,000	DISPERIND AGKUM
3	30	7			PROGRAM PENGGUNAAN DAN PEMASARAN PRODUK DALAM NEGERI	Persentase produk lokal yang dipasarkan (Penunjang)	28.00 %	28.00 %	150,000,000	50,000,000	-100,000,000			28.00 %	152,964,000	
3	30	7	2		Pelaksanaan Promosi, Pemasaran dan Peningkatan Penggunaan Produk Dalam Negeri	Persentase Peningkatan Promosi dan Penggunaan Produk Dalam Negeri	70 persen	70 persen	150,000,000	50,000,000	-100,000,000			70 persen	152,964,000	
3	30	7	2	1	Pelaksanaan Promosi Penggunaan Produk Dalam Negeri di Tingkat Kabupaten/Kota	Jumlah peserta pelatihan promosi penggunaan produk dalam negeri di Kabupaten Kepulauan Selayar	50 Orang	50 Orang	25,000,000	0	-25,000,000	Kab. Kepulauan Selayar, Benteng, Benteng	Dana Transfer Umum- Dana Alokasi Umum	50 Orang	26,000,000	DISPERIND AGKUM
3	30	7	2	2	Pemasaran dan Peningkatan Penggunaan Produk Dalam Negeri di Tingkat Kabupaten/Kota	Persentase Peningkatan Pemasaran dan Peningkatan Penggunaan Produk Dalam Negeri di Tingkat Kabupaten/Kota	100 %	100 %	15,000,000	0	-15,000,000	Kab. Kepulauan Selayar, Benteng, Benteng	Dana Transfer Umum- Dana Alokasi Umum	100 %	16,000,000	DISPERIND AGKUM
3	30	7	2	3	Peningkatan Sistem dan Jaringan Informasi Perdagangan	Sinkronisasi dan update data dan informasi kebutuhan bahan pokok dan barang penting lainnya melalui sistem informasi gerai maritim Update data dan informasi harga bahan pokok dan barang penting lainnya melalui sistem informasi perdagangan	70 %	70 %	110,000,000	50,000,000	-60,000,000	Kab. Kepulauan Selayar, Benteng, Benteng	Dana Transfer Umum- Dana Alokasi Umum	70 %	110,964,000	DISPERIND AGKUM
							80 %	80 %						80 %		DISPERIND AGKUM
3	31				URUSAN PEMERINTAHAN BIDANG PERINDUSTRIAN				8,411,066,000	14,363,529,802	5,952,463,802				8,177,268,664	

Kode	Urusan/ Bidang Urusan/ Program/ Kegiatan/ Sub Kegiatan	Indikator Program/ Kegiatan/ Sub Kegiatan	Capaian Kinerja dan Kerangka Pendanaan						Prakiraan Maju Rencana Tahun 2023		Perangka t Daerah Penang g Jawab	
			Target 2022		Pagu Indikatif			Lokasi	Sumber Dana	Target		Pagu Indikatif
			Semula	Menjadi	RKPD 2022	Perubahan RKPD 2022	Bertambah/ Berkurang					
3 31 1	PROGRAM PENUNJANG URUSAN PEMERINTAHAN DAERAH KABUPATEN/KOTA	Persentase Sarana dan Prasarana Aparatur yang Memadai	100 Persen	100 Persen	5,281,066,000	5,376,425,802	95,359,802			100 Persen	5,385,419,864	
3 31 1 2	Perencanaan, Penganggaran, dan Evaluasi Kinerja Perangkat Daerah	Persentase Dokumen Perencanaan, Penganggaran dan Evaluasi Kinerja yang tersusun	100 %	100 %	107,500,000	47,895,500	-59,604,500			100 %	128,500,000	
3 31 1 2 1	Penyusunan Dokumen Perencanaan Perangkat Daerah	Jumlah Dokumen Perencanaan (Renja/RKT/Tapkin)	3 Dokumen	3 Dokumen	25,000,000	13,520,000	-11,480,000	Kab. Kepulauan Selayar, Benteng, Benteng	Dana Transfer Umum- Dana Alokasi Umum	3 Dokumen	30,000,000	DISPERIND AGKUM
3 31 1 2 2	Koordinasi dan Penyusunan Dokumen RKA-SKPD	Jumlah Dokumen Rencana Kerja Anggaran(RKA)	1 Dokumen	1 Dokumen	12,000,000	4,892,000	-7,108,000	Kab. Kepulauan Selayar, Benteng, Benteng	Dana Transfer Umum- Dana Alokasi Umum	1 Dokumen	14,000,000	DISPERIND AGKUM
3 31 1 2 3	Koordinasi dan Penyusunan Dokumen Perubahan RKA-SKPD	Jumlah Dokumen Rencana Kerja Anggaran Perubahan (RKA-P)	1 Dokumen	1 Dokumen	11,500,000	5,880,000	-5,620,000	Semua Kab/Kota, Semua Kecamatan, Semua Kelurahan	Dana Transfer Umum- Dana Alokasi Umum	1 Dokumen	13,500,000	DISPERIND AGKUM
3 31 1 2 4	Koordinasi dan Penyusunan DPA- SKPD	Jumlah Dokumen Pelaksanaan Anggaran (DPA)	1 Dokumen	1 Dokumen	6,000,000	2,814,000	-3,186,000	Kab. Kepulauan Selayar, Benteng, Benteng	Dana Transfer Umum- Dana Alokasi Umum	1 Dokumen	8,000,000	DISPERIND AGKUM
3 31 1 2 5	Koordinasi dan Penyusunan Perubahan DPA-SKPD	Jumlah Dokumen Pelaksanaan Perubahan Anggaran (DPPA)	1 Dokumen	1 Dokumen	6,000,000	4,042,000	-1,958,000	Kab. Kepulauan Selayar, Benteng, Benteng	Dana Transfer Umum- Dana Alokasi Umum	1 Dokumen	8,000,000	DISPERIND AGKUM
3 31 1 2 6	Koordinasi dan Penyusunan Laporan Capaian Kinerja dan Ikhtisar Realisasi Kinerja SKPD	Jumlah Laporan Kinerja (Lakip/LKPJ/LPPD)	3 Dokumen	3 Dokumen	17,000,000	9,643,000	-7,357,000	Kab. Kepulauan Selayar, Benteng, Benteng	Dana Transfer Umum- Dana Alokasi Umum	3 Dokumen	20,000,000	DISPERIND AGKUM
3 31 1 2 7	Evaluasi Kinerja Perangkat Daerah	Jumlah Dokumen SAKIP dan Implementasi RB (Cascading,PK,IKU,IKI,Rencana Aksi,MonevPK)	13 Dokumen	13 Dokumen	30,000,000	7,104,500	-22,895,500	Kab. Kepulauan Selayar, Benteng, Benteng	Dana Transfer Umum- Dana Alokasi Umum	13 Dokumen	35,000,000	DISPERIND AGKUM
3 31 1 2	Administrasi Keuangan Perangkat Daerah	Kelengkapan Administrasi Keuangan dan pelaporan	2 Laporan	2 Laporan	3,772,000,000	3,325,052,052	-446,947,948			2 Laporan	3,790,500,000	

Kode	Urusan/ Bidang Urusan/ Program/ Kegiatan/ Sub Kegiatan	Indikator Program/ Kegiatan/ Sub Kegiatan	Capaian Kinerja dan Kerangka Pendanaan						Prakiraan Maju Rencana Tahun 2023		Perangka t Daerah Penang g Jawab					
			Target 2022		Pagu Indikatif			Lokasi	Sumber Dana	Target		Pagu Indikatif				
			Semula	Menjadi	RKPD 2022	Perubahan RKPD 2022	Bertambah/ Berkurang									
3	31	1	2	1	Penyediaan Gaji dan Tunjangan ASN	Jumlah PNS Yang Menerima gaji dan tunjangan	39 Orang	39 Orang	3,750,500,000	3,310,052,052	-440,447,948	Kab. Kepulauan Selayar, Benteng, Benteng	Dana Transfer Umum-Dana Alokasi Umum	39 Orang	3,765,000,000	DISPERIND AGKUM
3	31	1	2	5	Koordinasi dan Penyusunan Laporan Keuangan Akhir Tahun SKPD	Jumlah Laporan Keuangan Akhir Tahun	1 Laporan	1 Laporan	11,000,000	5,000,000	-6,000,000	Kab. Kepulauan Selayar, Benteng, Benteng	Dana Transfer Umum-Dana Alokasi Umum	1 Laporan	12,500,000	DISPERIND AGKUM
3	31	1	2	7	Koordinasi dan Penyusunan Laporan Keuangan Bulanan/Triwulanan/Semesteran SKPD	Jumlah SPJ Fungsional	12 laporan	12 laporan	5,500,000	5,000,000	-500,000	Kab. Kepulauan Selayar, Benteng, Benteng	Dana Transfer Umum-Dana Alokasi Umum	12 laporan	7,000,000	DISPERIND AGKUM
3	31	1	2	8	Penyusunan Pelaporan dan Analisis Prognosis Realisasi Anggaran	Jumlah Laporan RF-K	2 laporan	2 laporan	5,000,000	5,000,000	0	Kab. Kepulauan Selayar, Benteng, Benteng	Dana Transfer Umum-Dana Alokasi Umum	2 laporan	6,000,000	DISPERIND AGKUM
3	31	1	2		Administrasi Barang Milik Daerah pada Perangkat Daerah	Laporan Administrasi BMD yang tersusun	1 Laporan	1 Laporan	6,000,000	10,000,000	4,000,000			1 Laporan	8,000,000	
3	31	1	2	1	Penyusunan Perencanaan Kebutuhan Barang Milik Daerah SKPD	Jumlah Laporan Penyusunan Perencanaan Kebutuhan Barang Milik Daerah SKPD	1 Laporan	1 Laporan	0	0	0	Kab. Kepulauan Selayar, Benteng, Benteng	Dana Transfer Umum-Dana Alokasi Umum	1 Laporan	0	DISPERIND AGKUM
3	31	1	2	4	Pembinaan, Pengawasan, dan Pengendalian Barang Milik Daerah pada SKPD	Jumlah Laporan Hasil Rekonsiliasi Barang Milik Daerah	100 %	100 %	0	0	0	Kab. Kepulauan Selayar, Benteng, Benteng	Dana Transfer Umum-Dana Alokasi Umum	100 %	0	DISPERIND AGKUM
3	31	1	2	5	Rekonsiliasi dan Penyusunan Laporan Barang Milik Daerah pada SKPD	Jumlah Rekonsiliasi dan Penyusunan Laporan Barang Milik Daerah pada SKPD	1 Laporan	1 Laporan	6,000,000	0	-6,000,000	Kab. Kepulauan Selayar, Benteng, Benteng	Dana Transfer Umum-Dana Alokasi Umum	1 Laporan	8,000,000	DISPERIND AGKUM
3	31	1	2	6	Penatausahaan Barang Milik Daerah pada SKPD	Jumlah Penatausahaan Barang Milik Daerah pada SKPD	1 Laporan	1 Laporan	0	10,000,000	10,000,000	Kab. Kepulauan Selayar, Benteng, Benteng	Dana Transfer Umum-Dana Alokasi Umum	1 Laporan	0	DISPERIND AGKUM

Kode	Urusan/ Bidang Urusan/ Program/ Kegiatan/ Sub Kegiatan	Indikator Program/ Kegiatan/ Sub Kegiatan	Capaian Kinerja dan Kerangka Pendanaan						Prakiraan Maju Rencana Tahun 2023		Perangka t Daerah Penang g Jawab		
			Target 2022		Pagu Indikatif			Lokasi	Sumber Dana	Target		Pagu Indikatif	
			Semula	Menjadi	RKPD 2022	Perubahan RKPD 2022	Bertambah/ Berkurang						
3 31 1 2.1	Administrasi Kepegawaian Perangkat Daerah	Kelancaran administrasi kepegawaian perangkat daerah	1 Laporan	1 Laporan	79,500,000	5,000,000	-74,500,000			1 Laporan	85,500,000		
3 31 1 2.1	2	Pengadaan Pakaian Dinas Beserta Atribut Kelengkapannya	Persentasi Peningkatan Pengadaan Pakaian Dinas Beserta Atribut Kelengkapannya	100 %	100 %	0	0	0		Dana Transfer Umum- Dana Alokasi Umum	100 %	0	DISPERIND AGKUM
3 31 1 2.1	3	Pendataan dan Pengolahan Administrasi Kepegawaian	Persentase peningkatan Pendataan dan Pengolahan Administrasi Kepegawaian	100 %	100 %	4,500,000	5,000,000	500,000	Kab. Kepulauan Selayar, Benteng, Benteng	Dana Transfer Umum- Dana Alokasi Umum	100 %	6,000,000	DISPERIND AGKUM
3 31 1 2.1	9	Pendidikan dan Pelatihan Pegawai Berdasarkan Tugas dan Fungsi	Persentasi Peningkatan Pendidikan dan Pelatihan Pegawai Berdasarkan Tugas dan Fungsi	5 orang	5 orang	53,000,000	0	-53,000,000	Kab. Kepulauan Selayar, Benteng, Benteng	Dana Transfer Umum- Dana Alokasi Umum	5 orang	55,500,000	DISPERIND AGKUM
3 31 1 2.1	11	Bimbingan Teknis Implementasi Peraturan Perundang-Undangan	Persentasi Peningkatan Bimbingan Teknis Implimemntasi Peraturan Perundang-Undangan	100 %	100 %	22,000,000	0	-22,000,000	Kab. Kepulauan Selayar, Benteng, Benteng	Dana Transfer Umum- Dana Alokasi Umum	100 %	24,000,000	DISPERIND AGKUM
3 31 1 2.1	Administrasi Umum Perangkat Daerah	Kelancaran Administrasi Perkantoran		1 Tahun	1 Tahun	516,760,700	364,715,500	-152,045,200			1 Tahun	524,760,700	
3 31 1 2.1	2	Penyediaan Peralatan dan Perlengkapan Kantor	Persentase Peningkatan Penyediaan Peralatan dan Perlengkapan Kantor	100 %	100 %	66,500,000	159,324,600	92,824,600	Kab. Kepulauan Selayar, Benteng, Benteng	Dana Transfer Umum- Dana Alokasi Umum	100 %	67,500,000	DISPERIND AGKUM
3 31 1 2.1	5	Penyediaan Barang Cetak dan Penggandaan	Persentase Peningkatan Penyediaan Barang Cetak dan Penggandaan	100 %	100 %	92,960,700	66,490,900	-26,469,800	Kab. Kepulauan Selayar, Benteng, Benteng	Dana Transfer Umum- Dana Alokasi Umum	100 %	94,960,700	DISPERIND AGKUM
3 31 1 2.1	6	Penyediaan Bahan Bacaan dan Peraturan Perundang-undangan	Persentase peningkatan penyediaan bahan bacaan dan peraturan perundang- undangan	100 %	100 %	5,200,000	10,000,000	4,800,000	Kab. Kepulauan Selayar, Benteng, Benteng	Dana Transfer Umum- Dana Alokasi Umum	100 %	6,000,000	DISPERIND AGKUM

Kode	Urusan/ Bidang Urusan/ Program/ Kegiatan/ Sub Kegiatan	Indikator Program/ Kegiatan/ Sub Kegiatan	Capaian Kinerja dan Kerangka Pendanaan						Prakiraan Maju Rencana Tahun 2023		Perangka t Daerah Penangg ung Jawab					
			Target 2022		Pagu Indikatif			Lokasi	Sumber Dana	Target		Pagu Indikatif				
			Semula	Menjadi	RKPD 2022	Perubahan RKPD 2022	Bertambah/ Berkurang									
3	31	1	2.1	8	Fasilitasi Kunjungan Tamu	Persentase peningkatan fasilitas kunjungan tamu	100 %	100 %	30,000,000	28,900,000	-1,100,000	Kab. Kepulauan Selayar, Benteng, Benteng	Dana Transfer Umum-Dana Alokasi Umum	100 %	32,000,000	DISPERIND AGKUM
3	31	1	2.1	9	Penyelenggaraan Rapat Koordinasi dan Konsultasi SKPD	Persentase peningkatan penyelenggaraan rapat koordinasi dan konsultasi SKPD	100 %	100 %	322,100,000	100,000,000	-222,100,000	Kab. Kepulauan Selayar, Benteng, Benteng	Dana Transfer Umum-Dana Alokasi Umum	100 %	324,300,000	DISPERIND AGKUM
3	31	1	2.1		Pengadaan Barang Milik Daerah Penunjang Urusan Pemerintah Daerah	Peralatan dan Kelengkapan Penunjang Administrasi Daerah	20 unit	20 unit	150,505,000	799,875,750	649,370,750			20 unit	184,900,000	
3	31	1	2.1	1	Pengadaan Kendaraan Perorangan Dinas atau Kendaraan Dinas Jabatan	Persentase peningkatan Pengadaan Kendaraan Perorangan Dinas atau Kendaraan Dinas Jabatan	100 %	100 %	0	0	0	Kab. Kepulauan Selayar, Benteng, Benteng	Dana Transfer Umum-Dana Alokasi Umum	100 %	0	DISPERIND AGKUM
3	31	1	2.1	5	Pengadaan Mebel	Persentase peningkatan jumlah mebeleur yang disediakan kinerja dan pelayanan Aparatur	7 Unit	7 Unit	14,505,000	12,000,000	-2,505,000	Kab. Kepulauan Selayar, Benteng, Benteng	Dana Transfer Umum-Dana Alokasi Umum	7 Unit	15,500,000	DISPERIND AGKUM
3	31	1	2.1	6	Pengadaan Peralatan dan Mesin Lainnya	Jumlah peralatan yang disediakan	7 Unit	7 Unit	40,000,000	231,086,500	191,086,500	Kab. Kepulauan Selayar, Benteng, Benteng	Dana Transfer Umum-Dana Alokasi Umum	7 Unit	41,000,000	DISPERIND AGKUM
3	31	1	2.1	9	Pengadaan Gedung Kantor atau Bangunan Lainnya	Jumlah gedung dan halaman yang dibangun	2 Unit	2 Unit	93,000,000	166,789,250	73,789,250	Kab. Kepulauan Selayar, Benteng, Benteng	Dana Transfer Umum-Dana Alokasi Umum	2 Unit	124,400,000	DISPERIND AGKUM
3	31	1	2.1	11	Pengadaan Sarana dan Prasarana Pendukung Gedung Kantor atau Bangunan Lainnya	Persentase peningkatan pengadaan sarana dan prasarana pendukung gedung kantor atau bangunan lainnya	100 %	100 %	3,000,000	390,000,000	387,000,000	Kab. Kepulauan Selayar, Benteng, Benteng	Dana Transfer Umum-Dana Alokasi Umum	100 %	4,000,000	DISPERIND AGKUM
3	31	1	2.1		Penyediaan Jasa Penunjang Urusan Pemerintahan Daerah	Kelancaran Administrasi dan Penunjang Operasional Perkantoran	1 Tahun	1 Tahun	537,700,000	644,242,000	106,542,000			1 Tahun	544,800,000	

Kode	Urusan/ Bidang Urusan/ Program/ Kegiatan/ Sub Kegiatan	Indikator Program/ Kegiatan/ Sub Kegiatan	Capaian Kinerja dan Kerangka Pendanaan						Prakiraan Maju Rencana Tahun 2023		Perangka t Daerah Penang g Jawab					
			Target 2022		Pagu Indikatif			Lokasi	Sumber Dana	Target		Pagu Indikatif				
			Semula	Menjadi	RKPD 2022	Perubahan RKPD 2022	Bertambah/ Berkurang									
3	31	1	2.1	1	Penyediaan Jasa Surat Menyurat	Pelayanan administrasi perkantoran yang baik	100 %	100 %	4,500,000	5,000,000	500,000	Kab. Kepulauan Selayar, Benteng, Benteng	Dana Transfer Umum-Dana Alokasi Umum	100 %	5,000,000	DISPERIND AGKUM
3	31	1	2.1	2	Penyediaan Jasa Komunikasi, Sumber Daya Air dan Listrik	Pelayanan administrasi perkantoran yang baik	100 %	100 %	59,200,000	145,677,200	86,477,200	Kab. Kepulauan Selayar, Benteng, Benteng	Dana Transfer Umum-Dana Alokasi Umum	100 %	60,300,000	DISPERIND AGKUM
3	31	1	2.1	4	Penyediaan Jasa Pelayanan Umum Kantor	Persentase peningkatan pelayanan umum kantor	100 %	100 %	474,000,000	493,564,800	19,564,800	Kab. Kepulauan Selayar, Benteng, Benteng	Dana Transfer Umum-Dana Alokasi Umum	100 %	479,500,000	DISPERIND AGKUM
3	31	1	2.1		Pemeliharaan Barang Milik Daerah Penunjang Urusan Pemerintahan Daerah	Persentase kelancaran administrasi barang milik daerah	100 %	100 %	111,100,300	179,645,000	68,544,700			100 %	118,459,164	
3	31	1	2.1	1	Penyediaan Jasa Pemeliharaan, Biaya Pemeliharaan dan Pajak Kendaraan Perorangan Dinas atau Kendaraan Dinas Jabatan	Persentase peningkatan Penyediaan Jasa Pemeliharaan, Biaya Pemeliharaan dan Pajak Kendaraan Perorangan Dinas atau Kendaraan Dinas Jabatan	100 %	100 %	58,300,000	79,780,000	21,480,000	Kab. Kepulauan Selayar, Benteng, Benteng	Dana Transfer Umum-Dana Alokasi Umum	100 %	60,000,000	DISPERIND AGKUM
3	31	1	2.1	2	Penyediaan Jasa Pemeliharaan, Biaya Pemeliharaan, Pajak, dan Perizinan Kendaraan Dinas Operasional atau Lapangan	Persentase peningkatan Penyediaan Jasa Pemeliharaan, Biaya Pemeliharaan, Pajak, dan Perizinan Kendaraan Dinas Operasional atau Lapangan	100 %	100 %	0	0	0	Kab. Kepulauan Selayar, Benteng, Benteng	Dana Transfer Umum-Dana Alokasi Umum	100 %	0	DISPERIND AGKUM
3	31	1	2.1	6	Pemeliharaan Peralatan dan Mesin Lainnya	Persentase peningkatan Pemeliharaan Peralatan dan Mesin Lainnya	100 %	100 %	11,000,000	24,350,000	13,350,000	Kab. Kepulauan Selayar, Benteng, Benteng	Dana Transfer Umum-Dana Alokasi Umum	100 %	12,000,000	DISPERIND AGKUM
3	31	1	2.1	7	Pemeliharaan Aset Tetap Lainnya	Persentase peningkatan Pemeliharaan Aset Tetap Lainnya	100 %	100 %	0	31,340,000	31,340,000	Kab. Kepulauan Selayar, Benteng, Benteng	Dana Transfer Umum-Dana Alokasi Umum	100 %	0	DISPERIND AGKUM
3	31	1	2.1	8	Pemeliharaan Aset Tak Berwujud	Persentase peningkatan Pemeliharaan Aset Tak Berwujud	100 %	100 %	0	0	0	Kab. Kepulauan Selayar, Benteng, Benteng	Dana Transfer Umum-Dana Alokasi Umum	100 %	0	DISPERIND AGKUM

Kode	Urusan/ Bidang Urusan/ Program/ Kegiatan/ Sub Kegiatan	Indikator Program/ Kegiatan/ Sub Kegiatan	Capaian Kinerja dan Kerangka Pendanaan						Prakiraan Maju Rencana Tahun 2023		Perangka t Daerah Penang g Jawab					
			Target 2022		Pagu Indikatif			Lokasi	Sumber Dana	Target		Pagu Indikatif				
			Semula	Menjadi	RKPD 2022	Perubahan RKPD 2022	Bertambah/ Berkurang									
3	31	1	2.1	9	Pemeliharaan/Rehabilitasi Gedung Kantor dan Bangunan Lainnya	Persentase peningkatan Pemeliharaan/Rehabilitasi Gedung Kantor dan Bangunan Lainnya	100 %	100 %	41,800,300	28,500,000	-13,300,300	Kab. Kepulauan Selayar, Benteng, Benteng	Dana Transfer Umum-Dana Alokasi Umum	100 %	46,459,164	DISPERIND AGKUM
3	31	1	2.1	11	Pemeliharaan/Rehabilitasi Sarana dan Prasarana Pendukung Gedung Kantor atau Bangunan Lainnya	Persentase peningkatan Pemeliharaan/Rehabilitasi Sarana dan Prasarana Pendukung Gedung Kantor atau Bangunan Lainnya	100 %	100 %	0	15,675,000	15,675,000	Kab. Kepulauan Selayar, Benteng, Benteng	Dana Transfer Umum-Dana Alokasi Umum	100 %	0	DISPERIND AGKUM
3	31	2			PROGRAM PERENCANAAN DAN PEMBANGUNAN INDUSTRI	Pertambahan jumlah industri kecil dan menengah di Kabupaten/Kota	0,67 Persen	0,67 Persen	1,800,000,000	831,331,000	-968,669,000			0,67 Persen	1,835,568,000	DISPERIND AGKUM
3	31	2	2		Penyusunan dan Evaluasi Rencana Pembangunan Industri Kabupaten/Kota	aytsjas	100 %	100 %	1,800,000,000	831,331,000	-968,669,000			100 %	1,835,568,000	DISPERIND AGKUM
3	31	2	2	1	Penyusunan Rencana Pembangunan Industri Kabupaten/Kota	Pembentukan Sentra IKM	12 Sentra	12 Sentra	250,000,000	234,531,000	-15,469,000	Kab. Kepulauan Selayar, Benteng, Benteng	Dana Transfer Umum-Dana Alokasi Umum	12 Sentra	254,000,000	DISPERIND AGKUM
3	31	2	2	2	Koordinasi, Sinkronisasi, dan Pelaksanaan Kebijakan Percepatan Pengembangan, Penyebaran dan Perwilayahan Industri	terlaksananya koordinasi, sinkronisasi, dan pelaksanaan kebijakan percepatan pengembangan, penyebaran dan perwilayahan industri	11 Sentra	11 Sentra	100,000,000	200,000,000	100,000,000	Kab. Kepulauan Selayar, Benteng, Benteng	Dana Transfer Umum-Dana Alokasi Umum	11 Sentra	100,000,000	DISPERIND AGKUM
3	31	2	2	3	Koordinasi, Sinkronisasi, dan pelaksanaan Pembangunan Sumber Daya Industri	Pelatihan Pengolahan Industri dan Pemantauan Hasil Pelaksanaan Pelatihan	16 Kali	16 Kali	250,000,000	120,000,000	-130,000,000	Kab. Kepulauan Selayar, Benteng, Benteng	Dana Transfer Umum-Dana Alokasi Umum	16 Kali	254,000,000	DISPERIND AGKUM
3	31	2	2	4	Koordinasi, Sinkronisasi, dan Pelaksanaan Pembangunan Sarana dan Prasarana Industri	Bantuan Pengadaan Peralatan Sentra	11 Kecamatan	11 Kecamatan	500,000,000	0	-500,000,000	Kab. Kepulauan Selayar, Benteng, Benteng	Dana Transfer Umum - Dana Alokasi Umum	11 Kecamatan	507,000,000	DISPERIND AGKUM
3	31	2	2	5	Koordinasi, Sinkronisasi, dan Pelaksanaan Pemberdayaan Industri dan Peran Serta Masyarakat	studi kawasan IKM kerajinan dan kajian ekonomi pembangunan distribusi logistik teluk bone	2 IKM	2 IKM	450,000,000	46,800,000	-403,200,000	Kab. Kepulauan Selayar, Benteng, Benteng	Dana Transfer Umum-Dana Alokasi Umum	2 IKM	460,568,000	DISPERIND AGKUM

Kode	Urusan/ Bidang Urusan/ Program/ Kegiatan/ Sub Kegiatan	Indikator Program/ Kegiatan/ Sub Kegiatan	Capaian Kinerja dan Kerangka Pendanaan						Prakiraan Maju Rencana Tahun 2023		Perangka t Daerah Penanggu ng Jawab					
			Target 2022		Pagu Indikatif			Lokasi	Sumber Dana	Target		Pagu Indikatif				
			Semula	Menjadi	RKPD 2022	Perubahan RKPD 2022	Bertambah/ Berkurang									
3	31	2	2	6	Evaluasi terhadap Pelaksanaan Rencana Pembangunan Industri	pameran Indsutri kreatif, deskranasda, hari jadi sulses dan pameran industri	4 Kali	4 Kali	250,000,000	230,000,000	-20,000,000	Kab. Kepulauan Selayar, Benteng, Benteng	Dana Transfer Umum-Dana Alokasi Umum	4 Kali	260,000,000	DISPERIND AGKUM
3	31	3			PROGRAM PENGENDALIAN IZIN USAHA INDUSTRI KABUPATEN/KOTA	Persentase jumlah hasil pemantauan dan pengawasan dengan jumlah Izin Usaha Industri (IUI) Kecil dan Industri Menengah yang dikeluarkan oleh instansi terkait	--	--	580,000,000	8,155,773,000	7,575,773,000			--	191,460,800	DISPERIND AGKUM
3	31	3	2		Penerbitan Izin Usaha Industri (IUI), Izin Perluasan Usaha Industri (IPUI), Izin Usaha Kawasan Industri (IUKI) dan Izin Perluasan Kawasan Industri (IPKI) Kewenangan Kabupaten/Kota	Persentase Izin Usaha Industri yang Dikeluarkan	100 %	100 %	580,000,000	8,155,773,000	7,575,773,000			100 %	191,460,800	
3	31	3	2	1	Fasilitasi Pemenuhan Komitmen perolehan IUI, IPUI, IUKI dan IPKI Kewenangan Kabupaten/Kota dalam Sistem Informasi Industri Nasional (SIINas) yang Terintegrasi dengan Sistem Pelayanan Perizinan Berusaha Terintegrasi secara Elektronik	Persentase Fasilitasi Pemenuhan Komitmen Perolehan Izin usaha Industri	100 %	100 %	300,000,000	1,720,161,000	1,420,161,000	Kab. Kepulauan Selayar, Benteng, Benteng	Dana Transfer Umum-Dana Alokasi Umum	100 %	110,000,000	DISPERIND AGKUM
3	31	3	2	2	Koordinasi dan Sinkronisasi Pengawasan Perizinan di Bidang Industri Dalam Lingkup IUI, IPUI, IUKI dan IPKI Kewenangan Kabupaten/ Kota	Kunker ke Dinas Perindustrian Takalar/Jeneponto	100 Persen	100 Persen	280,000,000	6,435,612,000	6,155,612,000	Kab. Kepulauan Selayar, Benteng, Benteng	Dana Transfer Umum-Dana Alokasi Umum	100 Persen	81,460,800	DISPERIND AGKUM
						Pelatihan pembuatan gerabah	50 Orang	50 Orang							50 Orang	DISPERIND AGKUM
3	31	4			PROGRAM PENGELOLAAN SISTEM INFORMASI INDUSTRI NASIONAL	Tersedianya informasi industri secara lengkap dan terkini	Tersedia -	Tersedia -	750,000,000	0	-750,000,000			Tersedia -	764,820,000	
3	31	4	2		Penyediaan Informasi Industri untuk Informasi Industri untuk IUI, IPUI, IUKI dan IPKI Kewenangan Kabupaten/Kota	Tersedianya informasi industri secara lengkap dan terkini	100 %	100 %	750,000,000	0	-750,000,000			100 %	764,820,000	
3	31	4	2	1	Fasilitasi Pengumpulan, Pengolahan dan Analisis Data Industri, Data Kawasan Industri serta Data Lain Lingkup Kabupaten/Kota melalui Sistem Informasi Industri Nasional (SIINas)	Monitoring dan Evaluasi Sentra IKM	11 Sentra	11 Sentra	250,000,000	0	-250,000,000	Kab. Kepulauan Selayar, Benteng, Benteng	Dana Transfer Umum-Dana Alokasi Umum	11 Sentra	255,000,000	DISPERIND AGKUM

Kode	Urusan/ Bidang Urusan/ Program/ Kegiatan/ Sub Kegiatan	Indikator Program/ Kegiatan/ Sub Kegiatan	Capaian Kinerja dan Kerangka Pendanaan						Prakiraan Maju Rencana Tahun 2023		Perangka t Daerah Penang g Jawab						
			Target 2022		Pagu Indikatif			Lokasi	Sumber Dana	Target		Pagu Indikatif					
			Semula	Menjadi	RKPD 2022	Perubahan RKPD 2022	Bertambah/ Berkurang										
3	31	4	2	2	Diseminasi, Publikasi Data Informasi dan Analisa Industri Kabupaten/Kota melalui SIINas	kunjungan kerja ke Dinas Perindustrian Takalar/ Jeneponto	100 persen	100 persen	250,000,000	0	-250,000,000	Kab. Kepulauan Selayar, Benteng, Benteng	Dana Transfer Umum- Dana Alokasi Umum	100 persen	255,000,000	DISPERIND AGKUM	
					pembangunan rumah kreatif Dekranasde di Kab. Kep. Selayar	1 Kabupaten	1 Kabupaten							1 Kabupaten		DISPERIND AGKUM	
3	31	4	2	3	Pemantauan dan Evaluasi Kepatuhan Perusahaan Industri dan Perusahaan Kawasan Industri Lingkup Kabupaten/Kota dalam Penyampaian Data ke SIINas	Jumlah pelaku IKM yang evaluasi	50 %	50 %	250,000,000	0	-250,000,000	Kab. Kepulauan Selayar, Benteng, Benteng	Dana Transfer Umum- Dana Alokasi Umum	50 %	254,820,000	DISPERIND AGKUM	
4					UNSUR PENDUKUNG URUSAN PEMERINTAHAN												
4	1				SEKRETARIAT DAERAH			38,988,111,000	35,943,262,959	-3,044,848,041						41,931,417,020	
4	1	1			PROGRAM PENUNJANG URUSAN PEMERINTAHAN DAERAH KABUPATEN/KOTA			29,519,922,632	30,115,499,459	595,576,827						31,858,568,894	
4	1	1	2		Perencanaan, Penganggaran, dan Evaluasi Kinerja Perangkat Daerah			32,440,000	0	-32,440,000						35,684,000	
4	1	1	2	6	Koordinasi dan Penyusunan Laporan Capaian Kinerja dan Ikhtisar Realisasi Kinerja SKPD	terlaksananya penyusunan renja sekretariat daerah	100 persen	100 persen	32,440,000	0	-32,440,000	Kab. Kepulauan Selayar, Semua Kecamatan, Semua Kelurahan	Dana Transfer Umum- Dana Alokasi Umum	100 persen	35,684,000	SEKRETAR IAT DAERAH	
4	1	1	2		Administrasi Keuangan Perangkat Daerah	Persentase Peningkatan Tertib Adminstrasi Keuangan	100 %	100 %	11,219,342,371	11,166,009,541	-53,332,830				100 %	12,341,276,608	
4	1	1	2	1	Penyediaan Gaji dan Tunjangan ASN	Persentase gaji dan tunjangan ASN yang tersedia	100 persen	100 persen	11,171,938,610	11,145,770,541	-26,168,069	Kab. Kepulauan Selayar, Semua Kecamatan, Semua Kelurahan	Dana Transfer Umum- Dana Alokasi Umum	100 persen	12,289,132,471	SEKRETAR IAT DAERAH	

Kode	Urusan/ Bidang Urusan/ Program/ Kegiatan/ Sub Kegiatan	Indikator Program/ Kegiatan/ Sub Kegiatan	Capaian Kinerja dan Kerangka Pendanaan						Prakiraan Maju Rencana Tahun 2023		Perangka t Daerah Penangg ung Jawab					
			Target 2022		Pagu Indikatif			Lokasi	Sumber Dana	Target		Pagu Indikatif				
			Semula	Menjadi	RKPD 2022	Perubahan RKPD 2022	Bertambah/ Berkurang									
4	1	1	2	3	Pelaksanaan Penatausahaan dan Pengujian/Verifikasi Keuangan SKPD	Jumlah penatausahaan dan pengujian/verifikasi keuangan SKPD yang dilaksanakan	3 Dokumen	3 Dokumen	47,403,761	20,239,000	-27,164,761	Kab. Kepulauan Selayar, Semua Kecamatan, Semua Kelurahan	Dana Transfer Umum-Dana Alokasi Umum	3 Dokumen	52,144,137	SEKRETAR IAT DAERAH
4	1	1	2		Administrasi Barang Milik Daerah pada Perangkat Daerah	Terkoordinasinya Pengelolaan Administrasi Barang Milik Daerah	100 %	100 %	60,825,000	25,609,000	-35,216,000			100 %	66,907,500	
4	1	1	2	1	Penyusunan Perencanaan Kebutuhan Barang Milik Daerah SKPD	Terselenggaranya Penyusunan Perencanaan Kebutuhan Barang Milik Daerah	1 Dokumen	1 Dokumen	16,220,000	1,109,000	-15,111,000	Kab. Kepulauan Selayar, Semua Kecamatan, Semua Kelurahan	Dana Transfer Umum-Dana Alokasi Umum	1 Dokumen	17,842,000	SEKRETAR IAT DAERAH
4	1	1	2	4	Pembinaan, Pengawasan, dan Pengendalian Barang Milik Daerah pada SKPD	Tersediannya Pelayanan Administrasi Barang	100 persen	100 persen	20,275,000	0	-20,275,000	Kab. Kepulauan Selayar, Semua Kecamatan, Semua Kelurahan	Dana Transfer Umum-Dana Alokasi Umum	100 persen	22,302,500	SEKRETAR IAT DAERAH
4	1	1	2	6	Penatausahaan Barang Milik Daerah pada SKPD	Terlaksananya Inventarisasi Barang Setda	100 persen	100 persen	24,330,000	24,500,000	170,000	Kab. Kepulauan Selayar, Semua Kecamatan, Semua Kelurahan	Dana Transfer Umum-Dana Alokasi Umum	100 persen	26,763,000	SEKRETAR IAT DAERAH
4	1	1	2.1		Administrasi Kepegawaian Perangkat Daerah	Persentase Pengelolaan Kepegawaian yang Dilaksanakan tepat waktu	100 %	100 %	416,955,375	33,800,000	-383,155,375			100 %	458,650,912	
4	1	1	2.1	9	Pendidikan dan Pelatihan Pegawai Berdasarkan Tugas dan Fungsi	Terwujudnya peningkatan kapasitas sumber daya aparatur	100 persen	100 persen	210,150,375	0	-210,150,375	Kab. Kepulauan Selayar, Semua Kecamatan, Semua Kelurahan	Dana Transfer Umum-Dana Alokasi Umum	100 persen	231,165,412	SEKRETAR IAT DAERAH
4	1	1	2.1	11	Bimbingan Teknis Implementasi Peraturan Perundang-Undangan	Persentase Aparatur Negara yang berkualitas	100 persen	100 persen	206,805,000	33,800,000	-173,005,000	Kab. Kepulauan Selayar, Semua Kecamatan, Semua Kelurahan	Dana Transfer Umum-Dana Alokasi Umum	100 persen	227,485,500	SEKRETAR IAT DAERAH
4	1	1	2.1		Administrasi Umum Perangkat Daerah	Persentase Pemenuhan layanan Administrasi Umum Perangkat Daerah	100 %	100 %	3,428,011,154	4,499,866,740	1,071,855,586			100 %	3,770,812,270	

Kode	Urusan/ Bidang Urusan/ Program/ Kegiatan/ Sub Kegiatan	Indikator Program/ Kegiatan/ Sub Kegiatan	Capaian Kinerja dan Kerangka Pendanaan						Prakiraan Maju Rencana Tahun 2023		Perangka t Daerah Penang g Jawab					
			Target 2022		Pagu Indikatif			Lokasi	Sumber Dana	Target		Pagu Indikatif				
			Semula	Menjadi	RKPD 2022	Perubahan RKPD 2022	Bertambah/ Berkurang									
4	1	1	2.1	1	Penyediaan Komponen Instalasi Listrik/Penerangan Bangunan Kantor	Jumlah komponen instalasi listrik/penerangan bangunan kantor yang tersedia	5 Jenis	5 Jenis	13,219,300	11,484,000	-1,735,300	Kab. Kepulauan Selayar, Semua Kecamatan, Semua Kelurahan	Dana Transfer Umum-Dana Alokasi Umum	5 Jenis	14,541,230	SEKRETAR IAT DAERAH
4	1	1	2.1	2	Penyediaan Peralatan dan Perlengkapan Kantor	Persentase Peralatan dan Perlengkapan kantor yang tersedia Persentase Sarana Rumah Jabatan/Dinas yang tersedia	100 persen 100 persen	100 persen 100 persen	130,983,271	553,248,240	422,264,969		Dana Transfer Umum-Dana Alokasi	100 persen 100 persen	144,081,599	SEKRETAR IAT DAERAH
4	1	1	2.1	3	Penyediaan Peralatan Rumah Tangga	Terlaksananya pelayanan administrasi perkantoran Tersedianya Peralatan Rumah Tangga	100 persen 12 bulan	100 persen 12 bulan	70,346,140	183,400,000	113,053,860	Kab. Kepulauan Selayar, Semua Kecamatan, Semua Kelurahan	Dana Transfer Umum-Dana Alokasi Umum	100 persen 12 bulan	77,380,754	SEKRETAR IAT DAERAH
4	1	1	2.1	4	Penyediaan Bahan Logistik Kantor	Terlaksananya pelayanan administrasi perkantoran	100 persen	100 persen	446,050,811	510,760,000	64,709,189	Kab. Kepulauan Selayar, Semua Kecamatan, Semua Kelurahan	Dana Transfer Umum-Dana Alokasi Umum	100 persen	490,655,892	SEKRETAR IAT DAERAH
4	1	1	2.1	5	Penyediaan Barang Cetak dan Penggandaan	Terlaksananya Penyediaan Barang Cetak dan Penggandaan	100 persen	100 persen	51,093,000	73,414,000	22,321,000	Kab. Kepulauan Selayar, Semua Kecamatan, Semua Kelurahan	Dana Transfer Umum-Dana Alokasi Umum	100 persen	56,202,300	SEKRETAR IAT DAERAH
4	1	1	2.1	7	Penyediaan Bahan/Material	Terlaksananya Pengadaan Bahan Material dan Sewa Peralatan	100 persen	100 persen	76,713,949	44,267,500	-32,446,449	Kab. Kepulauan Selayar, Semua Kecamatan, Semua Kelurahan	Dana Transfer Umum-Dana Alokasi Umum	100 persen	84,385,344	SEKRETAR IAT DAERAH
4	1	1	2.1	8	Fasilitasi Kunjungan Tamu	Jumlah Kunjungan tamu yang di fasilitasi	134 kali	134 kali	108,674,000	98,484,000	-10,190,000	Kab. Kepulauan Selayar, Semua Kecamatan, Semua Kelurahan	Dana Transfer Umum-Dana Alokasi Umum	134 kali	119,541,400	SEKRETAR IAT DAERAH

Kode	Urusan/ Bidang Urusan/ Program/ Kegiatan/ Sub Kegiatan	Indikator Program/ Kegiatan/ Sub Kegiatan	Capaian Kinerja dan Kerangka Pendanaan						Prakiraan Maju Rencana Tahun 2023		Perangka t Daerah Penang g Jawab					
			Target 2022		Pagu Indikatif			Lokasi	Sumber Dana	Target		Pagu Indikatif				
			Semula	Menjadi	RKPD 2022	Perubahan RKPD 2022	Bertambah/ Berkurang									
4	1	1	2.1	9	Penyelenggaraan Rapat Koordinasi dan Konsultasi SKPD	Jumlah Rapat Koordinasi dan konsultasi SKPD yang diselenggarakanng	1500 kali	1500 kali	2,530,930,683	3,024,809,000	493,878,317	Kab. Kepulauan Selayar, Semua Kecamatan, Semua Kelurahan	Dana Transfer Umum-Dana Alokasi Umum	1500 kali	2,784,023,751	SEKRETAR IAT DAERAH
4	1	1	2.1		Pengadaan Barang Milik Daerah Penunjang Urusan Pemerintah Daerah	Terkoordinasinya Pengelolaan Administrasi Barang Milik Daerah	100 %	100 %	1,254,857,704	1,611,870,000	357,012,296			100 %	1,380,343,474	
4	1	1	2.1	1	Pengadaan Kendaraan Perorangan Dinas atau Kendaraan Dinas Jabatan	jumlah kendaraan dinas jabatan yang diadakan	1 unit	1 unit	688,133,500	0	-688,133,500	Kab. Kepulauan Selayar, Semua Kecamatan, Semua Kelurahan	Dana Transfer Umum-Dana Alokasi Umum	1 unit	756,946,850	SEKRETAR IAT DAERAH
4	1	1	2.1	5	Pengadaan Mebel	Persentase Meubilier yang tersedia	9 unit	9 unit	53,462,579	319,472,000	266,009,421	Kab. Kepulauan Selayar, Semua Kecamatan, Semua Kelurahan	Dana Transfer Umum-Dana Alokasi Umum	9 unit	58,808,837	SEKRETAR IAT DAERAH
4	1	1	2.1	6	Pengadaan Peralatan dan Mesin Lainnya	Persentase Peralatan dan Mesin yang tersedia	100 persen	100 persen	227,080,000	406,243,000	179,163,000	Kab. Kepulauan Selayar, Semua Kecamatan, Semua Kelurahan	Dana Transfer Umum-Dana Alokasi Umum	100 persen	249,788,000	SEKRETAR IAT DAERAH
4	1	1	2.1	11	Pengadaan Sarana dan Prasarana Pendukung Gedung Kantor atau Bangunan Lainnya	Persentase Peralatan Rumah Jabatan Dinas yang tersedia Persentase Perlengkapan Rumah Jabatan Dinas yang tersedia	100 persen	100 persen	286,181,625	886,155,000	599,973,375	Kab. Kepulauan Selayar, Semua Kecamatan, Semua Kelurahan	Dana Transfer Umum-Dana Alokasi Umum	100 persen	314,799,787	SEKRETAR IAT DAERAH
4	1	1	2.1		Penyediaan Jasa Penunjang Urusan Pemerintahan Daerah	Persentase ketersediaan jasa penunjang urusan Pemerintah Daerah	100 %	100 %	5,503,372,806	4,064,894,160	-1,438,478,646			100 %	6,053,710,087	
4	1	1	2.1	1	Penyediaan Jasa Surat Menyurat	Tersedianya Pelayanan Jasa Surat Menyurat	100 persen	100 persen	81,100,000	53,108,800	-27,991,200	Kab. Kepulauan Selayar, Semua Kecamatan, Semua Kelurahan	Dana Transfer Umum-Dana Alokasi Umum	100 persen	89,210,000	SEKRETAR IAT DAERAH

Kode	Urusan/ Bidang Urusan/ Program/ Kegiatan/ Sub Kegiatan	Indikator Program/ Kegiatan/ Sub Kegiatan	Capaian Kinerja dan Kerangka Pendanaan						Prakiraan Maju Rencana Tahun 2023		Perangka t Daerah Penang g Jawab						
			Target 2022		Pagu Indikatif			Lokasi	Sumber Dana	Target		Pagu Indikatif					
			Semula	Menjadi	RKPD 2022	Perubahan RKPD 2022	Bertambah/ Berkurang										
4	1	1	2.1	2	Penyediaan Jasa Komunikasi, Sumber Daya Air dan Listrik	Tersedianya Jasa komunikasi sumber daya air dan listrik	100 persen	100 persen	1,531,330,200	1,328,912,760	-202,417,440	Kab. Kepulauan Selayar, Semua Kecamatan, Semua Kelurahan	Dana Transfer Umum- Dana Alokasi Umum	100 persen	1,684,463,220	SEKRETAR IAT DAERAH	
4	1	1	2.1	4	Penyediaan Jasa Pelayanan Umum Kantor	Meningkatnya Ketersediaan Penunjang Urusan Pemerintahan Daerah Terlaksananya Jasa Administrasi Keuangan Terlaksananya Kegiatan Pemerintah Daerah Terlaksananya Kegiatan Umum dan Protokol Terlaksananya Pelayanan Administrasi Perkantoran Terlaksananya Pelayanan Sound System Terlaksananya Penunjang Administrasi Perkantoran Tersedianya Jasa Kebersihan Kantor Tersedianya Jasa Pelayanan Umum Kantor Tersedianya Sarana dan Prasarana Pelaksanaan Hari Jadi Selayar	100 persen	100 persen				Kab. Kepulauan Selayar.	Dana Transfer Umum-	100 persen		SEKRETAR IAT DAERAH	
							100 persen	100 persen						100 persen			
							100 persen	100 persen						100 persen			
							100 persen	100 persen						100 persen			
							100 persen	100 persen						100 persen			
							100 persen	100 persen						100 persen			
							100 persen	100 persen						100 persen			
							100 persen	100 persen						100 persen			
							100 persen	100 persen						100 persen			
4	1	1	2.1		Pemeliharaan Barang Milik Daerah Penunjang Urusan Pemerintahan Daerah	Persentase Barang Milik Daerah yang terpelihara	12 bulan	12 bulan	2,551,101,460	3,650,162,200	1,099,060,740			12 bulan	2,806,211,606		
4	1	1	2.1	1	Penyediaan Jasa Pemeliharaan, Biaya Pemeliharaan dan Pajak Kendaraan Perorangan Dinas atau Kendaraan Dinas Jabatan	Tersedianya biaya pemeliharaan rutin/berkala mobil jabatan / dinas	100 persen	100 persen	871,176,200	359,810,000	-511,366,200	Kab. Kepulauan Selayar, Semua Kecamatan, Semua Kelurahan	Dana Transfer Umum- Dana Alokasi Umum	100 persen	958,293,820	SEKRETAR IAT DAERAH	
4	1	1	2.1	2	Penyediaan Jasa Pemeliharaan, Biaya Pemeliharaan, Pajak, dan Perizinan Kendaraan Dinas Operasional atau Lapangan	Terwujudnya Kelancaran Tugas- Tugas Dinas/operasional	100 persen	100 persen	425,261,637	983,070,000	557,808,363	Kab. Kepulauan Selayar, Semua Kecamatan, Semua Kelurahan	Dana Transfer Umum- Dana Alokasi Umum	100 persen	467,787,800	SEKRETAR IAT DAERAH	

Kode	Urusan/ Bidang Urusan/ Program/ Kegiatan/ Sub Kegiatan	Indikator Program/ Kegiatan/ Sub Kegiatan	Capaian Kinerja dan Kerangka Pendanaan						Prakiraan Maju Rencana Tahun 2023		Perangka t Daerah Penangg ung Jawab					
			Target 2022		Pagu Indikatif			Lokasi	Sumber Dana	Target		Pagu Indikatif				
			Semula	Menjadi	RKPD 2022	Perubahan RKPD 2022	Bertambah/ Berkurang									
4	1	1	2.1	5	Pemeliharaan Mebel	Tersedianya biaya pemeliharaan rutin/ berkala mebeleur	100 persen	100 persen	40,550,000	17,449,200	-23,100,800	Kab. Kepulauan Selayar, Semua Kecamatan, Semua Kelurahan	Dana Transfer Umum-Dana Alokasi Umum	100 persen	44,605,000	SEKRETAR IAT DAERAH
4	1	1	2.1	6	Pemeliharaan Peralatan dan Mesin Lainnya	Terpeliharanya Alat-alat Studio dan Komunikasi	100 persen	100 persen	52,715,000	42,247,000	-10,468,000	Kab. Kepulauan Selayar, Semua Kecamatan, Semua Kelurahan	Dana Transfer Umum-Dana Alokasi Umum	100 persen	57,986,500	SEKRETAR IAT DAERAH
						Terwujudnya Peralatan Kantor yang berkualitas	100 persen	100 persen						100 persen		
4	1	1	2.1	7	Pemeliharaan Aset Tetap Lainnya	Terlaksananya Penataan Taman/Pemeliharaan Rutin Kebersihan dan Peralatan Kebersihan Rumah Jabatan/Dinas	100 persen	100 persen	378,510,114	490,133,500	111,623,386	Kab. Kepulauan Selayar, Semua Kecamatan, Semua Kelurahan	Dana Transfer Umum-Dana Alokasi Umum	100 persen	416,361,126	SEKRETAR IAT DAERAH
4	1	1	2.1	9	Pemeliharaan/Rehabilitasi Gedung Kantor dan Bangunan Lainnya	Terlaksananya Pemeliharaan Rutin/Berkala Gedung Kantor	100 persen	100 persen	486,941,431	1,574,741,000	1,087,799,569	Kab. Kepulauan Selayar, Semua Kecamatan, Semua Kelurahan	Dana Transfer Umum-Dana Alokasi Umum	100 persen	535,635,574	SEKRETAR IAT DAERAH
						Terlaksananya Pemeliharaan Rutin/Berkala Rumah Jabatan/Dinas	100 persen	100 persen						100 persen		
4	1	1	2.1	10	Pemeliharaan/Rehabilitasi Sarana dan Prasarana Gedung Kantor atau Bangunan Lainnya	Cakupan Kebutuhan Sarana/Prasarana Aparatur yang Terpenuhi	100 persen	100 persen	129,610,978	74,616,000	-54,994,978	Kab. Kepulauan Selayar, Semua Kecamatan, Semua Kelurahan	Dana Transfer Umum-Dana Alokasi Umum	100 persen	142,572,076	SEKRETAR IAT DAERAH
						Jumlah Peralatan Gedung Kantor yang dibiayai	18 Unit	18 Unit						18 Unit		
						Persentase Peningkatan Kinerja Organisasi	100 persen	100 persen						100 persen		
						Terlaksananya Pemeliharaan Rutin/Berkala Peralatan Gedung Kantor (Bag. Umum dan Protokol)	100 persen	100 persen						100 persen		
					Tersedianya Pemeliharaan rutin/berkala Peralatan Gedung Kantor	100 persen	100 persen						100 persen			

Kode	Urusan/ Bidang Urusan/ Program/ Kegiatan/ Sub Kegiatan	Indikator Program/ Kegiatan/ Sub Kegiatan	Capaian Kinerja dan Kerangka Pendanaan							Prakiraan Maju Rencana Tahun 2023		Perangka t Daerah Penangg ung Jawab						
			Target 2022		Pagu Indikatif			Lokasi	Sumber Dana	Target	Pagu Indikatif							
			Semula	Menjadi	RKPD 2022	Perubahan RKPD 2022	Bertambah/ Berkurang											
4	1	1	2.1	11	Pemeliharaan/Rehabilitasi Sarana dan Prasarana Pendukung Gedung Kantor atau Bangunan Lainnya	Terlaksananya Pemeliharaan Rutin/Berkala Peralatan Rumah Jabatan/Dinas Terlaksananya Pemeliharaan Rutin/Berkala Perlengkapan Rumah/Jabatan Dinas tersedianya biaya pemeliharaan rutin/berkala Perlengkapan rumah jabatan / dinas	100 persen	100 persen				Kab. Kepulauan Selayar, Semua Kecamatan, Semua Kelurahan	Dana Transfer Umum-Dana Alokasi Umum	100 persen	100 persen	100 persen	182,969,710	SEKRETAR IAT DAERAH
4	1	1	2.1		Administrasi Keuangan dan Operasional Kepala Daerah dan Wakil Kepala Daerah	Persentase pelaksanaan kegiatan Kepala Daerah dan Wakil Kepala Daerah yang terpenuhi	100 %	100 %	1,171,423,971	1,047,900,225	-123,523,746			100 %		1,288,566,368		
4	1	1	2.1	1	Penyediaan Gaji dan Tunjangan Kepala Daerah dan Wakil Kepala Daerah	Persentase ketepatan waktu penyediaan gaji dan tunjangan Kepala daerah & Wakil kepala daerah dan penyediaan dana penunjang operasional Kepala daerah & Wakil kepala daerah	100 persen	100 persen	628,273,590	578,121,025	-50,152,565	Kab. Kepulauan Selayar, Semua Kecamatan, Semua Kelurahan	Dana Transfer Umum-Dana Alokasi Umum	100 persen		691,100,949	SEKRETAR IAT DAERAH	
4	1	1	2.1	2	Penyediaan Pakaian Dinas dan Atribut Kelengkapan Kepala Daerah dan Wakil Kepala Daerah	Jumlah pakaian pakaian dinas dan atribut kelengkapan kepala daerah dan wakil kepala daerah	132 Stel	132 Stel	486,437,800	399,850,000	-86,587,800	Kab. Kepulauan Selayar, Semua Kecamatan, Semua Kelurahan	Dana Transfer Umum-Dana Alokasi Umum	132 Stel		535,081,580	SEKRETAR IAT DAERAH	
4	1	1	2.1	3	Pelaksanaan Medical Check Up Kepala Daerah dan Wakil Kepala Daerah	Jumlah Medical Check Up Kepala Daerah dan Wakil Kepala Daerah yang tersedia	8 orang	8 orang	56,712,581	69,929,200	13,216,619	Kab. Kepulauan Selayar, Semua Kecamatan, Semua Kelurahan	Dana Transfer Umum-Dana Alokasi Umum	8 orang		62,383,839	SEKRETAR IAT DAERAH	
4	1	1	2.1		Fasilitasi Kerumahtangaan Sekretariat Daerah	Jumlah kebutuhan Rumah Tangga Kepala Daerah dan Wakil Daerah	12 Bulan	12 Bulan	551,480,000	840,216,000	288,736,000			12 Bulan		606,628,000		
4	1	1	2.1	1	Penyediaan Kebutuhan Rumah Tangga Kepala Daerah	Tersedianya kebutuhan Rumah Tangga Kepala Daerah	12 bulan	12 bulan	300,070,000	480,216,000	180,146,000	Kab. Kepulauan Selayar, Semua Kecamatan, Semua Kelurahan	Dana Transfer Umum-Dana Alokasi Umum	12 bulan		330,077,000	SEKRETAR IAT DAERAH	
4	1	1	2.1	2	Penyediaan Kebutuhan Rumah Tangga Wakil Kepala Daerah	Tersedianya Kebutuhan Rumah Tangga Wakil Kepala Daerah	12 bulan	12 bulan	251,410,000	360,000,000	108,590,000	Kab. Kepulauan Selayar, Semua Kecamatan, Semua Kelurahan	Dana Transfer Umum-Dana Alokasi Umum	12 bulan		276,551,000	SEKRETAR IAT DAERAH	

Kode	Urusan/ Bidang Urusan/ Program/ Kegiatan/ Sub Kegiatan	Indikator Program/ Kegiatan/ Sub Kegiatan	Capaian Kinerja dan Kerangka Pendanaan							Prakiraan Maju Rencana Tahun 2023		Perangka t Daerah Penang g Jawab				
			Target 2022		Pagu Indikatif			Lokasi	Sumber Dana	Target	Pagu Indikatif					
			Semula	Menjadi	RKPD 2022	Perubahan RKPD 2022	Bertambah/ Berkurang									
4	1	1	2.1		Penataan Organisasi			648,800,000	91,924,000	-556,876,000			100,334,000			
4	1	1	2.1	1	Pengelolaan Kelembagaan dan Analisis Jabatan	Penyusunan Anjab dan Evjab Penyusunan Peraturan Bupati Tentang SOTK Tersusunnya Profil Kelembagaan	1 Dokumen 1 Dokumen 1 Dokumen	1 Dokumen 1 Dokumen 1 Dokumen	243,300,000	42,353,000	-200,947,000	Kab. Kepulauan Selayar, Semua Kecamatan, Semua Kelurahan	Kab. Kepulauan Selayar, Semua Kecamatan, Semua Kelurahan	1 Dokumen 1 Dokumen 1 Dokumen	50,334,000	SEKRETAR IAT DAERAH
4	1	1	2.1	2	Fasilitasi Pelayanan Publik dan Tata Laksana	Jumlah Inovasi Pelayan Publik di Lingkup Pemerintah Kabupaten Kepulauan Selayar Tersusunnya Peta Proses Bisnis	1 Laporan 1 Dokumen	1 Laporan 1 Dokumen	162,200,000	19,571,000	-142,629,000	Kab. Kepulauan Selayar, Semua Kecamatan, Semua Kelurahan	Dana Transfer Umum-Dana Alokasi Umum	1 Laporan 1 Dokumen	20,000,000	SEKRETAR IAT DAERAH
4	1	1	2.1	3	Peningkatan Kinerja dan Reformasi Birokrasi	Tersusunnya Roadmap Birokrasi Pemerintah Kabupaten Kepulauan Selayar	1 Dokumen	1 Dokumen	182,475,000	10,000,000	-172,475,000	Kab. Kepulauan Selayar, Semua Kecamatan, Semua Kelurahan	Dana Transfer Umum-Dana Alokasi Umum	1 Dokumen	10,000,000	SEKRETAR IAT DAERAH
4	1	1	2.1	4	Monitoring, Evaluasi dan Pengendalian Kualitas Pelayanan Publik dan Tata Laksana	Monitoring dan Evaluasi Pelayanan Publik	1 Laporan	1 Laporan	20,275,000	10,000,000	-10,275,000	Kab. Kepulauan Selayar, Semua Kecamatan, Semua Kelurahan	Dana Transfer Umum-Dana Alokasi Umum	1 Laporan	10,000,000	SEKRETAR IAT DAERAH
4	1	1	2.1	5	Koordinasi dan Penyusunan Laporan Kinerja Pemerintah Daerah	Jumlah Laporan Akuntabilitas Kinerja Instansi Pemerintah Daerah kabupaten Kepulauan Selayar	1 Laporan	1 Laporan	40,550,000	10,000,000	-30,550,000	Kab. Kepulauan Selayar, Semua Kecamatan, Semua Kelurahan		1 Laporan	10,000,000	SEKRETAR IAT DAERAH
4	1	1	2.1		Pelaksanaan Protokol dan Komunikasi Pimpinan	Persentase kegiatan Pimpinan Daerah yang terdokumentasi dan Publikasi	100 %	100 %	2,681,312,791	3,083,247,593	401,934,802			100 %	2,949,444,069	
4	1	1	2.1	1	Fasilitasi Keprotokolanan	Terlaksananya Kunjungan Kerja/ Inspeksi Kepala Daerah/Wakil Kepala Daerah Terlaksananya Penerimaan Kunjungan Kerja Pejabat Negara/Departemen/Lembaga Pemerintah Non Departemen/ Luar Negeri	100 persen 100 persen	100 persen 100 persen	2,039,527,130	2,749,997,593	710,470,463	Kab. Kepulauan Selayar, Semua Kecamatan, Semua Kelurahan	Dana Transfer Umum-Dana	100 persen 100 persen	2,243,479,843	SEKRETAR IAT DAERAH

Kode	Urusan/ Bidang Urusan/ Program/ Kegiatan/ Sub Kegiatan	Indikator Program/ Kegiatan/ Sub Kegiatan	Capaian Kinerja dan Kerangka Pendanaan							Prakiraan Maju Rencana Tahun 2023		Perangka t Daerah Penang g Jawab				
			Target 2022		Pagu Indikatif			Lokasi	Sumber Dana	Target	Pagu Indikatif					
			Semula	Menjadi	RKPD 2022	Perubahan RKPD 2022	Bertambah/ Berkurang									
		Terlaksananya Penerimaan TamU-TamU Pemda Terlaksananya tata laksana Terlaksananya Tata Keprotokoleran	100 persen	100 persen						100 persen						
			100 persen	100 persen						100 persen						
4	1	2.1	2	Fasilitasi Komunikasi Pimpinan	Tersedianya Belanja Dialog Audiensi dengan TokohTokoh Masyarakat	100 persen	100 persen	340,591,615	328,750,000	-11,841,615	Kab. Kepulauan Selayar, Semua Kecamatan, Semua Kelurahan	Dana Transfer Umum- Dana Alokasi Umum	100 persen	374,650,776	SEKRETAR IAT DAERAH	
4	1	2.1	3	Pendokumentasian Tugas Pimpinan	Tersebarluaskannya informasi dan dokumentasi pelaksanaan kegiatan pembangunan daerah	100 persen	100 persen	301,194,046	4,500,000	-296,694,046	Kab. Kepulauan Selayar, Semua Kecamatan, Semua Kelurahan	Dana Transfer Umum- Dana Alokasi Umum	100 persen	331,313,450	SEKRETAR IAT DAERAH	
4	1	2		PROGRAM PEMERINTAHAN DAN KESEJAHTERAAN RAKYAT	Persentase urusan bidang kesejahteraan rakyat yang difasilitasi, dimonitoring dan dievaluasi (Prioritas) Persentase urusan bidang pemerintahan yang difasilitasi, dimonitoring dan dievaluasi (Prioritas)	100 %	100 %	7,442,598,904	3,843,737,000	-3,598,861,904			100 %	7,849,729,961		
						100 %	100 %						100 %			
4	1	2	2	Administrasi Tata Pemerintahan	Persentase Dokumen/Laporan terkait data Administrasi Tata Pemerintahan	100 %	100 %	2,003,140,804	496,181,000	-1,506,959,804			100 %	1,866,326,051		
4	1	2	2	1	Penataan Administrasi Pemerintahan	1. Penyusunan Laporan Presensi Kegiatan Bupati dan Wakil Bupati	1 Laporan	1 Laporan	275,740,000	313,181,000	37,441,000	Kab. Kepulauan Selayar, Semua Kecamatan, Semua Kelurahan	Dana Transfer Umum- Dana Alokasi Umum	1 Laporan	167	SEKRETAR IAT DAERAH
						1 Laporan	1 Laporan						1 Laporan			
4	1	2	2	2	Pengelolaan Administrasi Kewilayahan	Penyelesaian Sengketa Batas Daerah	1 Perbup	2 Laporan	121,650,000	65,000,000	-56,650,000	Kab. Kepulauan Selayar, Semua Kecamatan, Semua Kelurahan		2 Laporan	100,000,000	SEKRETAR IAT DAERAH

Kode	Urusan/ Bidang Urusan/ Program/ Kegiatan/ Sub Kegiatan	Indikator Program/ Kegiatan/ Sub Kegiatan	Capaian Kinerja dan Kerangka Pendanaan						Prakiraan Maju Rencana Tahun 2023		Perangka t Daerah Penang g Jawab					
			Target 2022		Pagu Indikatif			Lokasi	Sumber Dana	Target		Pagu Indikatif				
			Semula	Menjadi	RKPD 2022	Perubahan RKPD 2022	Bertambah/ Berkurang									
4	1	2	2	3	Fasilitasi Pelaksanaan Otonomi Daerah	1. Penyusunan LPPD 2. Penyusunan LKPJ 3. Penyusunan SPM	1 Dokumen 1 Dokumen 1 Dokumen	1 Dokumen 1 Dokumen 1 Dokumen	1,605,750,804	118,000,000	-1,487,750,804	Kab. Kepulauan Selayar, Semua Kecamatan, Semua Kelurahan	Dana Transfer Umum- Dana Alokasi Umum	1 Dokumen 1 Dokumen 1 Dokumen	1,766,325,884	SEKRETAR IAT DAERAH
4	1	2	2		Pelaksanaan Kebijakan Kesejahteraan Rakyat	Jumlah Kegiatan tentang Pelaksanaan Kebijakan Kesejahteraan Rakyat	100 % 100 %		4,539,572,500	2,550,488,000	-1,989,084,500			100 %	4,993,529,750	
4	1	2	2	1	Fasilitasi Pengelolaan Bina Mental Spiritual	Terlaksananya MTQ Tingkat Kabupaten Terlaksananya MTQ Tingkat Provinsi Terlaksananya Pemberangkatan Jamaah Haji Terlaksananya Pemulangan Jamaah Haji Terlaksananya Peringatan Hari-hari Besar Islam Terlaksananya Peringatan Hari-hari Besar Nasional	1 Kegiatan 1 Kegiatan 1 Kegiatan 1 Kegiatan 2 Kegiatan 1 Kegiatan	1 Kegiatan 1 Kegiatan 1 Kegiatan 1 Kegiatan 2 Kegiatan 1 Kegiatan	1,484,130,000	854,838,000	-629,292,000	Kab. Kepulauan Selayar, Semua Kecamatan, Semua Kelurahan	Dana Transfer Umum- Dana	1 Kegiatan 1 Kegiatan 1 Kegiatan 1 Kegiatan 2 Kegiatan 1 Kegiatan	1,632,543,000	SEKRETAR IAT DAERAH
4	1	2	2	2	Pelaksanaan Kebijakan, Evaluasi, dan Capaian Kinerja terkait Kesejahteraan Sosial	Terlaksananya Verifikasi Proposal Rumah-rumah Ibadah Tersalurinya Dana Hibah	26 Dokumen 1 Kegiatan	26 Dokumen 1 Kegiatan	1,362,480,000	608,000,000	-754,480,000	Kab. Kepulauan Selayar, Semua Kecamatan, Semua Kelurahan	Dana Transfer Umum- Dana Alokasi Umum	26 Dokumen 1 Kegiatan	1,498,728,000	SEKRETAR IAT DAERAH
4	1	2	2	3	Pelaksanaan Kebijakan, Evaluasi, dan Capaian Kinerja terkait Kesejahteraan Masyarakat	Terlaksananya Pemberian Santunan kepada Anggota Veteran dan Onderstand Terlaksananya Pengelolaan dan Evaluasi bagi Pendidik Tilawatil Qur'an, Guru Tahfidz, Kaligrafi, Kitab Kuning dan Imam Tetan Masiid Agung Terlaksananya Pengelolaan Pendidikan al-Qur'an (Insentif Guru BTQ)	10 Orang 1 Kegiatan 102 Orang	10 Orang 1 Kegiatan 102 Orang	1,692,962,500	1,087,650,000	-605,312,500	Kab. Kepulauan Selayar, Semua	Dana Transfer Umum- Dana	10 Orang 1 Kegiatan 102 Orang	1,862,258,750	SEKRETAR IAT DAERAH
4	1	2	2		Fasilitasi dan Koordinasi Hukum	Persentase Penanganan Bantuan Hukum yang Terselesaikan	100 % 100 %		818,785,600	689,468,000	-129,317,600			100 %	900,664,160	

Kode	Urusan/ Bidang Urusan/ Program/ Kegiatan/ Sub Kegiatan	Indikator Program/ Kegiatan/ Sub Kegiatan	Capaian Kinerja dan Kerangka Pendanaan						Prakiraan Maju Rencana Tahun 2023		Perangkat Daerah Penanggung Jawab					
			Target 2022		Pagu Indikatif			Lokasi	Sumber Dana	Target		Pagu Indikatif				
			Semula	Menjadi	RKPD 2022	Perubahan RKPD 2022	Bertambah/ Berkurang									
4	1	2	2	1	Fasilitasi Penyusunan Produk Hukum Daerah	Jumlah Produk Hukum yang Disusun dan Dievaluasi	15 Ranperda	15 Ranperda	286,283,000	250,000,000	-36,283,000	Kab. Kepulauan Selayar, Semua Kecamatan, Semua Kelurahan	Dana Transfer Umum-Dana Alokasi Umum	15 Ranperda	314,911,300	SEKRETAR IAT DAERAH
4	1	2	2	2	Fasilitasi Bantuan Hukum	Jumlah Perkara yang Ditindaklanjuti dan Diselesaikan Tersampainya Pelaporan Rencana Aksi HAM	5 Kasus 5 Laporan	5 Kasus 5 Laporan	318,398,600	189,468,000	-128,930,600	Kab. Kepulauan Selayar, Semua Kecamatan, Semua Kelurahan	Dana Transfer Umum-Dana Alokasi Umum	5 Kasus 5 Laporan	350,238,460	SEKRETAR IAT DAERAH
4	1	2	2	3	Pendokumentasian Produk Hukum dan Pengelolaan Informasi Hukum	Jumlah Media Penyampaian Produk Hukum yang Terbit di Masyarakat	1 website	1 website	214,104,000	250,000,000	35,896,000	Kab. Kepulauan Selayar, Semua Kecamatan, Semua Kelurahan	Dana Transfer Umum-Dana Alokasi Umum	1 website	235,514,400	SEKRETAR IAT DAERAH
4	1	2	2		Fasilitasi Kerjasama Daerah	Persentase terselenggaranya Kerjasama Dalam Negeri	100 %	100 %	81,100,000	107,600,000	26,500,000			100 %	89,210,000	
4	1	2	2	1	Fasilitasi Kerja Sama Dalam Negeri	Terlaksananya Kerjasama Lembaga dan Daerah Terlaksananya Pembayaran Iuran APKASI	100 persen	100 persen	81,100,000	107,600,000	26,500,000	Kab. Kepulauan Selayar, Semua Kecamatan, Semua Kelurahan	Dana Transfer Umum-Dana Alokasi Umum	100 persen	89,210,000	SEKRETAR IAT DAERAH
4	1	3			PROGRAM PEREKONOMIAN DAN PEMBANGUNAN	Persentase urusan bidang perekonomian dan pembangunan yang difasilitasi, dimonitoring dan dievaluasi (Prioritas)	100 %	100 %	2,025,589,464	1,984,026,500	-41,562,964			100 %	2,223,118,165	
4	1	3	2		Pelaksanaan Kebijakan Perekonomian	Jumlah kebijakan perekonomian yang telah dilaksanakan (dikoordinasikan, difasilitasi, monev, dan dilaporkan)	11 Kebijakan	11 Kebijakan	564,533,045	619,846,000	55,312,955			11 Kebijakan	620,986,349	
4	1	3	2	1	Koordinasi, Sinkronisasi, Monitoring dan Evaluasi Kebijakan Pengelolaan BUMD dan BLUD	jumlah Rekomendasi Kebijakan Peningkatan Kinerja BUMD dan BLUD yang dikoordinasikan, difasilitasi, Monev, dan dilaporkan	5 Kebijakan	5 Kebijakan	143,721,365	228,111,000	84,389,635	Kab. Kep. Selayar, Semua Kec., Semua Kel.	Dana Transfer Umum-Dana Alokasi Umum	5 Kebijakan	158,093,501	SEKRETAR IAT DAERAH

Kode	Urusan/ Bidang Urusan/ Program/ Kegiatan/ Sub Kegiatan	Indikator Program/ Kegiatan/ Sub Kegiatan	Capaian Kinerja dan Kerangka Pendanaan						Prakiraan Maju Rencana Tahun 2023		Perangka t Daerah Penangg ung Jawab					
			Target 2022		Pagu Indikatif			Lokasi	Sumber Dana	Target		Pagu Indikatif				
			Semula	Menjadi	RKPD 2022	Perubahan RKPD 2022	Bertambah/ Berkurang									
4	1	3	2	2	Pengendalian dan Distribusi Perekonomian	Jumlah Kebijakan pengendalian dan distribusi perekonomian yang dikoordinasikan,difasilitasi,Mo nev,dan dilaporkan	3 Kebijakan	3 Kebijakan	134,674,660	70,000,000	-64,674,660	Kab. Kep. Selayar, Semua Kec., Semua Kel.	Dana Transfer Umum- Dana Alokasi Umum	3 Kebijakan	148,142,126	SEKRETAR IAT DAERAH
4	1	3	2	3	Perencanaan dan Pengawasan Ekonomi Mikro kecil	jumlah kebijakan perencanaan dan pengawasan Ekonomi mikro kecil yang dikoordinasikan,difasilitasi,Mo nev dan dilaporkan	3 kebijakan ersen	3 kebijakan ersen	286,137,020	321,735,000	35,597,980	Kab. Kep. Selayar, Semua Kec., Semua Kel.	Dana Transfer Umum- Dana Alokasi Umum	3 kebijakan ersen	314,750,722	SEKRETAR IAT DAERAH
4	1	3	2		Pelaksanaan Administrasi Pembangunan	Jumlah Evaluasi Kegiatan DAK yang dikendalikan Terlaksana, Jumlah Evaluasi Kegiatan Pengawasan Pembangunan yang Terlaksana, Jumlah Lokakarya Mini Evaluasi Pembangunan di 11 Kecamatan yang Terlaksana, Jumlah Monitoring dan Evaluasi Proyek di 11 Kecamatan yang Terlaksana Jumlah Laporan Realisasi APBD Kabupaten Kepulauan Selayar yang Tersedia, Jumlah Laporan Realisasi Fisik dan Keuangan (RFK) yang Tersedia Jumlah Pedoman Pelaksanaan APBD yang Tersedia	10 Laporan	10 Laporan	425,775,000	401,048,500	-24,726,500			10 Laporan	468,352,500	
4	1	3	2	1	Fasilitasi Penyusunan Program Pembangunan	Jumlah Kebijakan Pembangunan yang disusun (Pedoman APBD)	1 Dokumen	1 Dokumen	20,275,000	25,059,000	4,784,000	Kab. Kep. Selayar, Semua Kec., Semua Kel.	Dana Transfer Umum- Dana Alokasi Umum	1 Dokumen	22,302,500	SEKRETAR IAT DAERAH
4	1	3	2	2	Pengendalian dan Evaluasi Program Pembangunan	Jumlah Evaluasi Kegiatan Pengawasan Pembangunan yang dilaksanakan (Rakorbang) Jumlah Evaluasi Pengendalian Kegiatan DAK yang dilaksanakan Jumlah Kegiatan/Proyek Pembangunan di Kecamatan Daratan dan Kepulauan yang di MONEV	4 Laporan	4 Laporan	324,400,000	329,130,500	4,730,500	Kab. Kep. Selayar, Semua Kec., Semua Kel.	Dana Transfer Umum- Dana Alokasi Umum	4 Laporan	356,840,000	SEKRETAR IAT DAERAH

Kode	Urusan/ Bidang Urusan/ Program/ Kegiatan/ Sub Kegiatan	Indikator Program/ Kegiatan/ Sub Kegiatan	Capaian Kinerja dan Kerangka Pendanaan							Prakiraan Maju Rencana Tahun 2023		Perangka t Daerah Penangg ung Jawab				
			Target 2022		Pagu Indikatif			Lokasi	Sumber Dana	Target	Pagu Indikatif					
			Semula	Menjadi	RKPD 2022	Perubahan RKPD 2022	Bertambah/ Berkurang									
		Jumlah Lokakarya Mini (LOKMIN) Pembangunan yang dilaksanakan	1 Laporan	1 Laporan						1 Laporan						
4	1	3	2	3	Pengelolaan Evaluasi dan Pelaporan Pelaksanaan Pembangunan	Jumlah Laporan Realisasi Anggaran APBD yang dilaporkan	12 Laporan	12 Laporan	81,100,000	46,859,000	-34,241,000	Kab. Kep. Selayar, Semua Kec., Semua Kel.	Dana Transfer Umum-Dana Alokasi Umum	12 Laporan	89,210,000	SEKRETAR IAT DAERAH
					Jumlah Laporan Realisasi Fisik & Keuangan (RFK) yang terevaluasi	12 Laporan	12 Laporan							12 Laporan		
4	1	3	2		Pengelolaan Pengadaan Barang dan Jasa	Meningkatkan Kapasitas tata Kelola Pemerintahan di Bidang Layanan Pengadaan Barang/Jasa	100 %	100 %	913,663,859	852,597,000	-61,066,859			100 %	1,000,000,000	
4	1	3	2	1	Pengelolaan Pengadaan Barang dan Jasa	Presentase Terpenuhinya Kebutuhan Administrasi dalam Proses Pelaksanaan Pengadaan Barang dan Jasa yang tepat waktu	100 persen	100 persen	183,763,859	238,881,000	55,117,141	Kab. Kep. Selayar, Semua Kec., Semua Kel.	Dana Transfer Umum-Dana Alokasi Umum	100 persen	300,000,000	SEKRETAR IAT DAERAH
4	1	3	2	2	Pengelolaan Layanan Pengadaan secara Elektronik	Presentase Paket Pekerjaan yang berhasil dilelang dan diumumkan melalui SPSE (Sistem Pengadaan Secara Elektronik)	100 persen	100 persen	486,600,000	472,176,000	-14,424,000	Kab. Kep. Selayar, Semua Kec., Semua Kel.	Dana Transfer Umum-Dana Alokasi Umum	100 persen	500,000,000	SEKRETAR IAT DAERAH
4	1	3	2	3	Pembinaan dan Advokasi Pengadaan Barang dan Jasa	Presentase Pelaksanaan Pendampingan Permasalahan Pengadaan Barang dan Jasa dalam proses evaluasi pemilihan penyedia Barang dan Jasa	100 persen	100 persen	243,300,000	141,540,000	-101,760,000	Kab. Kep. Selayar, Semua Kec., Semua Kel.	Dana Transfer Umum-Dana Alokasi Umum	100 persen	200,000,000	SEKRETAR IAT DAERAH
4	1	3	2		Pemantauan Kebijakan Sumber Daya Alam	Jumlah kebijakan sumber daya alam yang dikoordinasikan, difasilitasi, monev dan dilaporkan	10 Kebijakan	10 Kebijakan	121,617,560	110,535,000	-11,082,560			10 Kebijakan	133,779,316	
4	1	3	2	1	Koordinasi, Sinkronisasi, dan Evaluasi Kebijakan Pertanian, Kehutanan, Kelautan, dan Perikanan	jumlah kebijakan Pertanian, kehutanan, kelautan dan perikanan yang dikoordinasikan, difasilitasi, Monev dan dilaporkan	5 Kebijakan	5 Kebijakan	39,171,300	37,325,000	-1,846,300	Kab. Kep. Selayar, Semua Kec., Semua Kel.	Dana Transfer Umum-Dana Alokasi Umum	5 Kebijakan	43,088,430	SEKRETAR IAT DAERAH
4	1	3	2	2	Koordinasi, Sinkronisasi, dan Evaluasi Kebijakan Pertambangan dan Lingkungan Hidup	Jumlah kebijakan pertambangan dan lingkungan hidup yang dikoordinasikan, difasilitasi, Monev dan dilaporkan	3 Kebijakan	3 Kebijakan	35,813,760	13,210,000	-22,603,760	Kab. Kep. Selayar, Semua Kec., Semua Kel.	Dana Transfer Umum-Dana Alokasi Umum	3 Kebijakan	39,395,136	SEKRETAR IAT DAERAH

Kode	Urusan/ Bidang Urusan/ Program/ Kegiatan/ Sub Kegiatan	Indikator Program/ Kegiatan/ Sub Kegiatan	Capaian Kinerja dan Kerangka Pendanaan						Prakiraan Maju Rencana Tahun 2023		Perangka t Daerah Penangg ung Jawab								
			Target 2022		Pagu Indikatif			Lokasi	Sumber Dana	Target		Pagu Indikatif							
			Semula	Menjadi	RKPD 2022	Perubahan RKPD 2022	Bertambah/ Berkurang												
4	1	3	2	3	Koordinasi, Sinkronisasi, dan Evaluasi Kebijakan Energi dan Air	jumlah Kebijakan Energi dan Air yang dikoordinasikan, difasilitasi, Monev dan dilaporkan	2 Kebijakan	2 Kebijakan	46,632,500	60,000,000	13,367,500	Kab. Kep. Selayar, Semua Kec., Semua Kel.	Dana Transfer Umum- Dana Alokasi Umum	2 Kebijakan	51,295,750	SEKRETAR IAT DAERAH			
4	UNSUR PENDUKUNG URUSAN PEMERINTAHAN																		
4	2	SEKRETARIAT DPRD																	
									34,286,000,000	34,213,797,617	-72,202,383				39,813,750,910				
4	2	1			PROGRAM PENUNJANG URUSAN PEMERINTAHAN DAERAH KABUPATEN/KOTA	Persentase Kelancaran Administrasi, Keuangan dan Operasional Perkantoran (Penunjang) Persentase Peningkatan Laporan Capaian Kinerja dan Keuangan (Penunjang) Persentase Sarana dan Prasarana Aparatur yang Memadai (Penunjang)	100 %	100 %	20,767,375,400	17,502,052,517	-3,265,322,883			100 %	21,386,093,500				
						100 %	100 %										100 %		
						100 %	100 %										100 %		
4	2	1	2		Perencanaan, Penganggaran, dan Evaluasi Kinerja Perangkat Daerah	Persentase Keterpenuhan Dokumen Perencanaan dan laporan Kinerja	100 %	100 %	322,000,000	241,477,000	-80,523,000			100 %	340,300,000				
4	2	1	2	1	Penyusunan Dokumen Perencanaan Perangkat Daerah	Jumlah Dokumen Perencanaan (Renstra, Renja)	3 dokumen	3 dokumen	79,000,000	76,400,000	-2,600,000	Kab. Kepulauan Selayar, Benteng, Benteng	Dana Transfer Umum- DAU	3 dokumen	86,900,000	SEKRETAR IAT DPRD			
4	2	1	2	2	Koordinasi dan Penyusunan Dokumen RKA-SKPD	Jumlah Dokumen RKA	1 Dokumen	1 Dokumen	15,000,000	12,400,000	-2,600,000		Dana Transfer Umum- DAU	1 Dokumen	16,500,000	SEKRETAR IAT DPRD			
4	2	1	2	3	Koordinasi dan Penyusunan Dokumen Perubahan RKA-SKPD	Jumlah Dokumen RKA Perubahan	1 dokumen	1 dokumen	15,000,000	12,400,000	-2,600,000	Kab. Kepulauan Selayar, Benteng, Benteng	Dana Transfer Umum- DAU	1 dokumen	16,500,000	SEKRETAR IAT DPRD			
4	2	1	2	4	Koordinasi dan Penyusunan DPA- SKPD	Jumlah dokumen DPA	1 dokumen	1 dokumen	12,000,000	9,400,000	-2,600,000	Kab. Kepulauan Selayar, Benteng, Benteng	Dana Transfer Umum- DAU	1 dokumen	13,200,000	SEKRETAR IAT DPRD			
4	2	1	2	5	Koordinasi dan Penyusunan Perubahan DPA-SKPD	Jumlah dokumen DPA Perubahan	1 Dokumen	1 Dokumen	12,000,000	9,400,000	-2,600,000	Kab. Kepulauan Selayar, Benteng, Benteng	Dana Transfer Umum- DAU	1 Dokumen	13,200,000	SEKRETAR IAT DPRD			
4	2	1	2	6	Koordinasi dan Penyusunan Laporan Capaian Kinerja dan Ikhtisar Realisasi Kinerja SKPD	Jumlah dok capaian kinerja	6 Dokumen	6 Dokumen	50,000,000	85,077,000	35,077,000	Kab. Kepulauan Selayar, Benteng, Benteng	Dana Transfer Umum- DAU	6 Dokumen	55,000,000	SEKRETAR IAT DPRD			

Kode	Urusan/ Bidang Urusan/ Program/ Kegiatan/ Sub Kegiatan	Indikator Program/ Kegiatan/ Sub Kegiatan	Capaian Kinerja dan Kerangka Pendanaan						Prakiraan Maju Rencana Tahun 2023		Perangka t Daerah Penang g Jawab					
			Target 2022		Pagu Indikatif			Lokasi	Sumber Dana	Target		Pagu Indikatif				
			Semula	Menjadi	RKPD 2022	Perubahan RKPD 2022	Bertambah/ Berkurang									
4	2	1	2	7	Evaluasi Kinerja Perangkat Daerah	Tersedianya dokumen evaluasi (LAKIP)	1 dokumen	1 dokumen	139,000,000	36,400,000	-102,600,000	Kab. Kepulauan Selayar, Benteng, Benteng	Dana Transfer Umum-DAU	1 dokumen	139,000,000	SEKRETAR IAT DPRD
4	2	1	2		Administrasi Keuangan Perangkat Daerah	Persentase Keterpenuhan Dokumen Pelaporan Keuangan	100 %	100 %	2,690,364,000	2,107,223,897	-583,140,103			100 %	2,716,564,000	
4	2	1	2	1	Penyediaan Gaji dan Tunjangan ASN	Jumlah ASN yang memperoleh gaji dan tunjangan	26 Orang	26 Orang	2,453,364,000	1,958,169,397	-495,194,603	Kab. Kepulauan Selayar, Benteng, Benteng	Dana Transfer Umum-DAU	26 Orang	2,453,364,000	SEKRETAR IAT DPRD
4	2	1	2	2	Penyediaan Administrasi Pelaksanaan Tugas ASN	Jumlah ASN yang memperoleh gaji dan tunjangan	26 Orang	26 Orang	5,000,000	5,000,000	0	Kab. Kepulauan Selayar, Benteng, Benteng	Dana Transfer Umum-DAU	26 Orang	5,500,000	SEKRETAR IAT DPRD
4	2	1	2	3	Pelaksanaan Penatausahaan dan Pengujian/Verifikasi Keuangan SKPD	Jumlah dokumen penatausahaan dan verifikasi Keangan SKPD	12 Dokumen	12 Dokumen	50,000,000	43,940,500	-6,059,500		Dana Transfer Umum-DAU	12 Dokumen	55,000,000	SEKRETAR IAT DPRD
4	2	1	2	4	Koordinasi dan Pelaksanaan Akuntansi SKPD	Jumlah dokumen pelaksanaan akuntansi	12 Dokumen	12 Dokumen	47,800,000	27,290,000	-20,510,000	Kab. Kepulauan Selayar, Benteng, Benteng	Dana Transfer Umum-DAU	12 Dokumen	52,580,000	SEKRETAR IAT DPRD
4	2	1	2	5	Koordinasi dan Penyusunan Laporan Keuangan Akhir Tahun SKPD	Tersedianya laporan Keuangan Akhir tahun	1 Dokumen	1 Dokumen	15,000,000	5,700,000	-9,300,000	Kab. Kepulauan Selayar, Benteng, Benteng	Dana Transfer Umum-DAU	1 Dokumen	16,500,000	SEKRETAR IAT DPRD
4	2	1	2	6	Pengelolaan dan Penyediaan Bahan Tanggapan Pemeriksaan	Jumlah dokumen hasil pengelolaan tindak lanjut BPK	1 Dokumen	1 Dokumen	50,000,000	45,870,000	-4,130,000	Kab. Kepulauan Selayar, Benteng, Benteng	Dana Transfer Umum-DAU	1 Dokumen	57,500,000	SEKRETAR IAT DPRD
4	2	1	2	7	Koordinasi dan Penyusunan Laporan Keuangan Bulanan/Triwulanan/Semesteran SKPD	Jumlah laporan keuangan bulanan/triwulanan	12 Dokumen	12 Dokumen	37,600,000	21,254,000	-16,346,000	Kab. Kepulauan Selayar, Benteng, Benteng	Dana Transfer Umum-DAU	12 Dokumen	41,360,000	SEKRETAR IAT DPRD
4	2	1	2	8	Penyusunan Pelaporan dan Analisis Prognosis Realisasi Anggaran	Tersedianya laporan analisis prognosis anggaran	1 Dokumen	1 Dokumen	31,600,000	0	-31,600,000		Dana Transfer Umum-DAU	1 Dokumen	34,760,000	SEKRETAR IAT DPRD
4	2	1	2		Administrasi Barang Milik Daerah pada Perangkat Daerah	Persentase Keterpenuhan Dokumen Pelaporan keuangan	100 %	100 %	54,000,000	39,510,000	-14,490,000			100 %	59,400,000	

Kode	Urusan/ Bidang Urusan/ Program/ Kegiatan/ Sub Kegiatan	Indikator Program/ Kegiatan/ Sub Kegiatan	Capaian Kinerja dan Kerangka Pendanaan						Prakiraan Maju Rencana Tahun 2023		Perangkat Daerah Penang- gung Jawab					
			Target 2022		Pagu Indikatif			Lokasi	Sumber Dana	Target		Pagu Indikatif				
			Semula	Menjadi	RKPD 2022	Perubahan RKPD 2022	Bertambah/ Berkurang									
4	2	1	2	1	Penyusunan Perencanaan Kebutuhan Barang Milik Daerah SKPD	Jumlah Dokumen RKBU	0 Ada	0 Ada	5,000,000	5,000,000		Kab. Kepulauan Selayar, Benteng, Benteng	Dana Transfer Umum-DAU	0 Ada	5,500,000	SEKRETAR IAT DPRD
4	2	1	2	5	Rekonsiliasi dan Penyusunan Laporan Barang Milik Daerah pada SKPD	Jumlah dokumen penatausahaan barang Milik Daerah	1 Dokumen	1 Dokumen	39,000,000	24,510,000	-14,490,000	Kab. Kepulauan Selayar, Benteng, Benteng	Dana Transfer Umum-DAU	1 Dokumen	42,900,000	SEKRETAR IAT DPRD
4	2	1	2	6	Penatausahaan Barang Milik Daerah pada SKPD	Jumlah dokumen penatausahaan barang Milik Daerah	1 Dokumen	1 Dokumen	10,000,000	10,000,000		Kab. Kepulauan Selayar, Benteng, Benteng	Dana Transfer Umum-DAU	1 Dokumen	11,000,000	SEKRETAR IAT DPRD
4	2	1	2.1		Administrasi Kepegawaian Perangkat Daerah	Persentase Keterpenuhan Administrasi Pegawai Perangkat Daerah	100 %	100 %	558,000,000	518,400,000	-39,600,000			100 %	613,800,000	
4	2	1	2.1	2	Pengadaan Pakaian Dinas Beserta Atribut Kelengkapannya	Jumlah Pakaian Dinas dan atribut kelengkapannya	26 Orang	26 Orang	15,000,000	0	-15,000,000		Dana Transfer Umum-DAU	26 Orang	16,500,000	SEKRETAR IAT DPRD
4	2	1	2.1	5	Monitoring, Evaluasi, dan Penilaian Kinerja Pegawai	Jumlah dokumen evaluasi kinerja PNS	52 Dokumen	52 Dokumen	43,000,000	18,400,000	-24,600,000	Kab. Kepulauan Selayar, Benteng, Benteng	Dana Transfer Umum-DAU	52 Dokumen	47,300,000	SEKRETAR IAT DPRD
4	2	1	2.1	9	Pendidikan dan Pelatihan Pegawai Berdasarkan Tugas dan Fungsi	Jumlah ASN yang mengikuti Diklat berdasarkan tugas fungsi	10 Orang	10 Orang	150,000,000	150,000,000	0		Dana Transfer Umum-DAU	10 Orang	165,000,000	SEKRETAR IAT DPRD
4	2	1	2.1	10	Sosialisasi Peraturan Perundang-Undangan	Jumlah ASN yang mengikuti sosialisasi peraturan perundang-undangan	10 Orang	10 Orang	0	0	0	Kab. Kepulauan Selayar, Benteng, Benteng	Dana Transfer Umum-DAU	10 Orang	0	SEKRETAR IAT DPRD
4	2	1	2.1	11	Bimbingan Teknis Implementasi Peraturan Perundang-Undangan	Jumlah ASN yang mengikuti Bimbingan Teknis Implementasi Peraturan Perundang-Undangan	26 Orang	26 Orang	350,000,000	350,000,000	0	Kab. Kepulauan Selayar, Benteng, Benteng	Dana Transfer Umum-DAU	26 Orang	385,000,000	SEKRETAR IAT DPRD
4	2	1	2.1		Administrasi Umum Perangkat Daerah	Persentase keterpenuhan Administrasi Umum	100 %	100 %	795,846,000	815,096,000	19,250,000			100 %	876,196,100	
4	2	1	2.1	1	Penyediaan Komponen Instalasi Listrik/Penerangan Bangunan Kantor	Jumlah Jenis komponen instalasi yang tersedia	20 Buah	20 Buah	15,310,000	15,310,000	0	Kab. Kepulauan Selayar, Benteng, Benteng	Dana Transfer Umum-DAU	20 Buah	17,606,500	SEKRETAR IAT DPRD

Kode	Urusan/ Bidang Urusan/ Program/ Kegiatan/ Sub Kegiatan	Indikator Program/ Kegiatan/ Sub Kegiatan	Capaian Kinerja dan Kerangka Pendanaan						Prakiraan Maju Rencana Tahun 2023		Perangka t Daerah Penang g Jawab					
			Target 2022		Pagu Indikatif			Lokasi	Sumber Dana	Target		Pagu Indikatif				
			Semula	Menjadi	RKPD 2022	Perubahan RKPD 2022	Bertambah/ Berkurang									
4	2	1	2.1	3	Penyediaan Peralatan Rumah Tangga	Jumlah jenis Peralatan Rumah tangga	2 Buah	2 Buah	100,000,000	92,650,000	-7,350,000	Kab. Kepulauan Selayar, Benteng, Benteng	Dana Transfer Umum- DAU	2 Buah	110,000,000	SEKRETAR IAT DPRD
4	2	1	2.1	4	Penyediaan Bahan Logistik Kantor	Jumlah bahan logistik kantor yang tersedia	200 Buah	200 Buah	75,000,000	75,000,000	0	Kab. Kepulauan Selayar, Benteng, Benteng	Dana Transfer Umum- DAU	200 Buah	82,500,000	SEKRETAR IAT DPRD
4	2	1	2.1	5	Penyediaan Barang Cetak dan Penggandaan	Jumlah barang cetakan dan penggandaan	4 Buah/Le mbar	4 Buah/Le mbar	36,000,000	45,200,000	9,200,000	Kab. Kepulauan Selayar, Benteng, Benteng	Dana Transfer Umum- DAU	4 Buah/Le mbar	39,600,000	SEKRETAR IAT DPRD
4	2	1	2.1	8	Fasilitasi Kunjungan Tamu	Jumlah tamu yang terfasilitasi	500 Orang	500 Orang	56,500,000	56,500,000	0	Kab. Kepulauan Selayar, Benteng, Benteng	Dana Transfer Umum- DAU	500 Orang	62,150,000	SEKRETAR IAT DPRD
4	2	1	2.1	9	Penyelenggaraan Rapat Koordinasi dan Konsultasi SKPD	Jumlah rapat koordinasi dan konsultasi yang terselenggara	36 Kali	36 Kali	513,036,000	530,436,000	17,400,000	Kab. Kepulauan Selayar, Benteng, Benteng	Dana Transfer Umum- DAU	36 Kali	564,339,600	SEKRETAR IAT DPRD
4	2	1	2.1		Pengadaan Barang Milik Daerah Penunjang Urusan Pemerintah Daerah	Persentase keterpenuhan Sarana dan Prasarana Kerja	100 %	100 %	244,000,000	263,662,500	19,662,500			100 %	360,025,000	
4	2	1	2.1	1	Pengadaan Kendaraan Perorangan Dinas atau Kendaraan Dinas Jabatan	Jumlah motor yang tersedia	1 Unit	1 Unit	0	0	0	Kab. Kepulauan Selayar, Benteng, Benteng		1 Unit	105,000,000	SEKRETAR IAT DPRD
4	2	1	2.1	5	Pengadaan Mebel	Jumlah Meubilier	1 Unit	1 Unit	0	0	0		Dana Transfer Umum- DAU	1 Unit	0	SEKRETAR IAT DPRD
4	2	1	2.1	6	Pengadaan Peralatan dan Mesin Lainnya	Jumlah Peralatan dan mesin yang tersedia	5 Unit	5 Unit	100,000,000	133,662,500	33,662,500	Kab. Kepulauan Selayar, Benteng, Benteng	Dana Transfer Umum- DAU	5 Unit	116,025,000	SEKRETAR IAT DPRD
4	2	1	2.1	10	Pengadaan Sarana dan Prasarana Gedung Kantor atau Bangunan Lainnya	Jumlah sarana prasarana gedung kantor yang tersedia	35 Unit	35 Unit	144,000,000	130,000,000	-14,000,000		Dana Transfer Umum- DAU	35 Unit	139,000,000	SEKRETAR IAT DPRD
4	2	1	2.1		Penyediaan Jasa Penunjang Urusan Pemerintahan Daerah	Persentase Keterpenuhan jasa penunjang urusan pemerintah	100 %	100 %	526,123,000	398,735,120	-127,387,880			100 %	628,235,300	

Kode	Urusan/ Bidang Urusan/ Program/ Kegiatan/ Sub Kegiatan	Indikator Program/ Kegiatan/ Sub Kegiatan	Capaian Kinerja dan Kerangka Pendanaan						Prakiraan Maju Rencana Tahun 2023		Perangka t Daerah Penang g Jawab					
			Target 2022		Pagu Indikatif			Lokasi	Sumber Dana	Target		Pagu Indikatif				
			Semula	Menjadi	RKPD 2022	Perubahan RKPD 2022	Bertambah/ Berkurang									
4	2	1	2.1	1	Penyediaan Jasa Surat Menyurat	Jumlah surat yang masuk / keluar	500 lembar	500 lembar	15,000,000	12,400,000	-2,600,000	Kab. Kepulauan Selayar, Benteng, Benteng	Dana Transfer Umum- DAU	500 lembar	16,500,000	SEKRETAR IAT DPRD
4	2	1	2.1	2	Penyediaan Jasa Komunikasi, Sumber Daya Air dan Listrik	Jumlah resi yang terbayarkan	24 Resi	24 Resi	234,900,000	254,592,120	19,692,120	Kab. Kepulauan Selayar, Benteng, Benteng	Dana Transfer Umum- DAU	24 Resi	258,390,000	SEKRETAR IAT DPRD
4	2	1	2.1	3	Penyediaan Jasa Peralatan dan Perlengkapan Kantor				5,000,000	0	-5,000,000		Dana Transfer Umum- DAU		55,000,000	SEKRETAR IAT DPRD
4	2	1	2.1	4	Penyediaan Jasa Pelayanan Umum Kantor	Jumlah jasa dalam pelayanan umum kantor	5 Jasa	5 Jasa	271,223,000	131,743,000	-139,480,000	Kab. Kepulauan Selayar, Benteng, Benteng	Dana Transfer Umum- DAU	5 Jasa	298,345,300	SEKRETAR IAT DPRD
4	2	1	2.1		Pemeliharaan Barang Milik Daerah Penunjang Urusan Pemerintahan Daerah	Persentase barang milik daerah dalam kondisi baik	100 %	100 %	477,832,400	466,853,000	-10,979,400			100 %	599,819,100	
4	2	1	2.1	1	Penyediaan Jasa Pemeliharaan, Biaya Pemeliharaan dan Pajak Kendaraan Perorangan Dinas atau Kendaraan Dinas Jabatan	Jumlah kendaraan jabatan yang di pelihara	4 Unit	4 Unit	175,264,000	183,264,000	8,000,000	Kab. Kepulauan Selayar, Benteng, Benteng	Dana Transfer Umum- DAU	4 Unit	175,264,000	SEKRETAR IAT DPRD
4	2	1	2.1	2	Penyediaan Jasa Pemeliharaan, Biaya Pemeliharaan, Pajak, dan Perizinan Kendaraan Dinas Operasional atau Lapangan	Jumlah Kendaraan Dinas Jabatan yang terpelihara	36 Unit	36 Unit	82,022,000	82,022,000	0	Kab. Kepulauan Selayar, Benteng, Benteng	Dana Transfer Umum- DAU	36 Unit	94,325,300	SEKRETAR IAT DPRD
4	2	1	2.1	6	Pemeliharaan Peralatan dan Mesin Lainnya	Jumlah Peralatan Mesin lainnya yang terpelihara	30 Unit	30 Unit	25,000,000	29,380,000	4,380,000	Kab. Kepulauan Selayar, Benteng, Benteng	Dana Transfer Umum- DAU	30 Unit	27,500,000	SEKRETAR IAT DPRD
4	2	1	2.1	9	Pemeliharaan/Rehabilitasi Gedung Kantor dan Bangunan Lainnya	Jumlah gedung yang terpelihara	6 Unit	6 Unit	163,076,000	172,187,000	9,111,000	Kab. Kepulauan Selayar, Benteng, Benteng	Dana Transfer Umum- DAU	6 Unit	202,729,800	SEKRETAR IAT DPRD
4	2	1	2.1	10	Pemeliharaan/Rehabilitasi Sarana dan Prasarana Gedung Kantor atau Bangunan Lainnya	Jumlah sarana dan prasaran gedung kantor yang terpelihara	1 Unit	1 Unit	32,470,400	0	-32,470,400		Dana Transfer Umum- DAU	1 Unit	100,000,000	SEKRETAR IAT DPRD
4	2	1	2.2		Layanan Keuangan dan Kesejahteraan DPRD	Persentase Keterpenuhan Layanan Keuangan dan Kesejahteraan DPRD	100 %	100 %	14,970,210,000	12,573,902,000	-2,396,308,000			100 %	15,049,854,000	

Kode	Urusan/ Bidang Urusan/ Program/ Kegiatan/ Sub Kegiatan	Indikator Program/ Kegiatan/ Sub Kegiatan	Capaian Kinerja dan Kerangka Pendanaan						Prakiraan Maju Rencana Tahun 2023		Perangka t Daerah Penang g Jawab					
			Target 2022		Pagu Indikatif			Lokasi	Sumber Dana	Target		Pagu Indikatif				
			Semula	Menjadi	RKPD 2022	Perubahan RKPD 2022	Bertambah/ Berkurang									
4	2	1	2.2	1	Penyelenggaraan Administrasi Keuangan DPRD	Jumlah Anggota DPRD dibayarkan gaji dan tunjangannya	25 Orang	25 Orang	13,952,400,000	11,669,638,000	-2,282,762,000	Kab. Kepulauan Selayar, Benteng, Benteng	Dana Transfer Umum-DAU	25 Orang	13,952,400,000	SEKRETAR IAT DPRD
4	2	1	2.2	2	Penyediaan Pakaian Dinas dan Atribut DPRD	Jumlah Pakaian Dinas dan atribut DPRD	125 Stel	125 Stel	486,850,000	444,044,000	-42,806,000	Kab. Kepulauan Selayar, Benteng, Benteng	Dana Transfer Umum-DAU	125 Stel	486,850,000	SEKRETAR IAT DPRD
4	2	1	2.2	3	Pelaksanaan Medical Check Up DPRD	Jumlah Anggota DPRD Yang Mengikuti Medical CheckUp	25 Orang	25 Orang	530,960,000	460,220,000	-70,740,000	Kab. Kepulauan Selayar, Benteng, Benteng	Dana Transfer Umum-DAU	25 Orang	610,604,000	SEKRETAR IAT DPRD
4	2	1	2.2		Layanan Administrasi DPRD	Persentase Keterpenuhan Layanan Administrasi DPRD	100 %	100 %	129,000,000	77,193,000	-51,807,000			100 %	141,900,000	
4	2	1	2.2	1	Penyelenggaraan Administrasi Keanggotaan DPRD	Jumlah rapat Paripurna / paripurna istimewa	10 Kali	10 Kali	30,000,000	27,800,000	-2,200,000	Kab. Kepulauan Selayar, Benteng, Benteng	Dana Transfer Umum-DAU	10 Kali	33,000,000	SEKRETAR IAT DPRD
4	2	1	2.2	2	Fasilitasi Fraksi DPRD	Jumlah Rapat Fraksi difasilitasi	12 Kali	12 Kali	49,000,000	19,383,000	-29,617,000	Kab. Kepulauan Selayar, Benteng, Benteng	Dana Transfer Umum-DAU	12 Kali	53,900,000	SEKRETAR IAT DPRD
4	2	1	2.2	3	Fasilitasi Rapat Koordinasi dan Konsultasi DPRD	Jumlah Rapat koordinasi dan konsultasi DPRD	6 Kali	6 Kali	50,000,000	30,010,000	-19,990,000	Kab. Kepulauan Selayar, Benteng, Benteng	Dana Transfer Umum-DAU	6 Kali	55,000,000	SEKRETAR IAT DPRD
4	2	1	2.2	4	Penyediaan Kebutuhan Rumah Tangga DPRD	Perentase Kebutuhan RumahTangga Pimpinan DPRD	12 Bulan	12 Bulan	0	0	0	Kab. Kepulauan Selayar, Benteng, Benteng	Dana Transfer Umum-DAU	12 Bulan	0	SEKRETAR IAT DPRD
4	2	2			PROGRAM DUKUNGAN PELAKSANAAN TUGAS DAN FUNGSI DPRD	Persentase Program Kerja DPRD yang Trintegrasikan dengan Program RPJMD dan RKPD (Penunjang)	100 %	100 %	13,518,624,600	16,711,745,100	3,193,120,500			100 %	18,427,657,410	
4	2	2	2		Pembentukan Peraturan Daerah dan Peraturan DPRD	Persentase Ranperda dan rancangan peraturan DPRD yang disahkan	100 %	100 %	3,581,426,000	3,462,326,000	-119,100,000			100 %	3,885,983,550	
4	2	2	2	1	Penyusunan dan Pembahasan Program Pembentukan Peraturan Daerah	Jumlah prolegda yang ditetapkan menjadi rancangan perda	10 Buah	10 Buah	460,500,000	355,350,000	-105,150,000	Kab. Kepulauan Selayar, Benteng, Benteng	Dana Transfer Umum-DAU	10 Buah	609,011,250	SEKRETAR IAT DPRD

Kode	Urusan/ Bidang Urusan/ Program/ Kegiatan/ Sub Kegiatan	Indikator Program/ Kegiatan/ Sub Kegiatan	Capaian Kinerja dan Kerangka Pendanaan						Prakiraan Maju Rencana Tahun 2023		Perangka t Daerah Penangg ung Jawab					
			Target 2022		Pagu Indikatif			Lokasi	Sumber Dana	Target		Pagu Indikatif				
			Semula	Menjadi	RKPD 2022	Perubahan RKPD 2022	Bertambah/ Berkurang									
4	2	2	2	2	Pembahasan Rancangan Peraturan Daerah	JUmlah rancangan perda yang disahkan menjadi perda	10 Buah	10 Buah	2,900,000,000	2,890,700,000	-9,300,000	Kab. Kepulauan Selayar, Benteng, Benteng	Dana Transfer Umum- DAU	10 Buah	3,045,000,000	SEKRETAR IAT DPRD
4	2	2	2	3	Penyelenggaraan Kajian Perundang-Undangan	Terpenuhinya Penyelenggaraan Kajian Perundang undangan	25 Dokumen	25 Dokumen	0	0	0	Kab. Kepulauan Selayar, Benteng, Benteng	Dana Transfer Umum- DAU	25 Dokumen	0	SEKRETAR IAT DPRD
4	2	2	2	4	Fasilitasi Penyusunan Penjelasan/Keterangan dan/atau Naskah Akademik	Jumlah Naskah Akademik	3 Buah	3 Buah	220,926,000	216,276,000	-4,650,000	Kab. Kepulauan Selayar, Benteng, Benteng	Dana Transfer Umum- DAU	3 Buah	231,972,300	SEKRETAR IAT DPRD
4	2	2	2	5	Penyusunan Tata Tertib DPRD				0	0	0		Dana Transfer Umum- DAU		0	SEKRETAR IAT DPRD
4	2	2	2		Pembahasan Kebijakan Anggaran	Jumlah layanan penganggaran yang dibahas tepat waktu	6 Dokumen	6 Dokumen	750,000,000	790,800,000	40,800,000			6 Dokumen	787,500,000	
4	2	2	2	1	Pembahasan KUA dan PPAS	Jumlah rapat intern dan rapat kerja	10 Kali	10 Kali	50,000,000	46,800,000	-3,200,000		Dana Transfer Umum- DAU	10 Kali	52,500,000	SEKRETAR IAT DPRD
4	2	2	2	2	Pembahasan Perubahan KUA dan Perubahan PPAS	Jumlah rapat intern dan rapat kerja	10 Kali	10 Kali	50,000,000	46,800,000	-3,200,000	Kab. Kepulauan Selayar, Benteng, Benteng	Dana Transfer Umum- DAU	10 Kali	52,500,000	SEKRETAR IAT DPRD
4	2	2	2	3	Pembahasan APBD	Jumlah Layanan Konsultasi/Evaluasi Pembahasan APBD Jumlah Layanan Rapat Pembahasan APBD	1 Kali 12 Kali	1 Kali 12 Kali	225,000,000	246,800,000	21,800,000	Kab. Kepulauan Selayar, Benteng, Benteng	Dana Transfer Umum- DAU	1 Kali 12 Kali	236,250,000	SEKRETAR IAT DPRD
4	2	2	2	4	Pembahasan APBD Perubahan	Jumlah rapat intern dan rapat kerja dan paripurna	11 Kali	11 Kali	225,000,000	246,800,000	21,800,000	Kab. Kepulauan Selayar, Benteng, Benteng	Dana Transfer Umum- DAU	11 Kali	236,250,000	SEKRETAR IAT DPRD
4	2	2	2	5	Pembahasan Laporan Semester	-	0 -	0 -	0	0	0	Kab. Kepulauan Selayar, Benteng, Benteng	Dana Transfer Umum- DAU	0 -	0	SEKRETAR IAT DPRD
4	2	2	2	6	Pembahasan Pertanggungjawaban APBD	Jumlah rapat intern dan rapat kerja	10 kali	10 kali	200,000,000	203,600,000	3,600,000	Kab. Kepulauan Selayar, Benteng, Benteng	Dana Transfer Umum- DAU	10 kali	210,000,000	SEKRETAR IAT DPRD

Kode	Urusan/ Bidang Urusan/ Program/ Kegiatan/ Sub Kegiatan	Indikator Program/ Kegiatan/ Sub Kegiatan	Capaian Kinerja dan Kerangka Pendanaan						Prakiraan Maju Rencana Tahun 2023		Perangka t Daerah Penang g Jawab					
			Target 2022		Pagu Indikatif			Lokasi	Sumber Dana	Target		Pagu Indikatif				
			Semula	Menjadi	RKPD 2022	Perubahan RKPD 2022	Bertambah/ Berkurang									
4	2	2	2	Pengawasan Penyelenggaraan Pemerintahan	Jumlah rekomendasi hasil pengawasan DPRD	100 %	100 %	839,750,000	1,285,730,000	445,980,000		100 %	923,725,000			
4	2	2	2	1	Pengawasan Urusan Pemerintahan bidang Pemerintahan dan Hukum	Jumlah Kunjungan Kerja	5 Kali	5 Kali	170,000,000	220,855,000	50,855,000	Kab. Kepulauan Selayar, Benteng, Benteng	Dana Transfer Umum- DAU	5 Kali	187,000,000	SEKRETAR IAT DPRD
					Jumlah Layanan Rapat	15 Kali	15 Kali						15 Kali			
4	2	2	2	2	Pengawasan Urusan Pemerintahan Bidang Infrastruktur	Jumlah Kunjungan Kerja	5 Kali	5 Kali	150,590,000	209,450,000	58,860,000	Kab. Kepulauan Selayar, Benteng, Benteng	Dana Transfer Umum- DAU	5 Kali	165,649,000	SEKRETAR IAT DPRD
					Jumlah layanan rapat	15 Kali	15 Kali						15 Kali			
4	2	2	2	3	Pengawasan Urusan Pemerintahan Bidang Kesejahteraan Rakyat	Jumlah Kunjungan Kerja	5 Kali	5 Kali	110,000,000	255,520,000	145,520,000	Kab. Kepulauan Selayar, Benteng, Benteng	Dana Transfer Umum- DAU	5 Kali	121,000,000	SEKRETAR IAT DPRD
					Jumlah layanan rapat	15 Kali	15 Kali						15 Kali			
4	2	2	2	4	Pengawasan Urusan Pemerintahan Bidang Perekonomian	Jumlah Kunjungan Kerja	5 Kali	5 Kali	150,660,000	205,850,000	55,190,000	Kab. Kepulauan Selayar, Benteng, Benteng	Dana Transfer Umum- DAU	5 Kali	165,726,000	SEKRETAR IAT DPRD
					Jumlah layanan rapat	15 Kali	15 Kali						15 Kali			
4	2	2	2	5	Pengawasan Urusan Pemerintahan Bidang Sumber Daya Alam	Jumlah Kunjungan Kerja	4 Kali	4 Kali	110,000,000	200,400,000	90,400,000	Kab. Kepulauan Selayar, Benteng, Benteng	Dana Transfer Umum- DAU	4 Kali	121,000,000	SEKRETAR IAT DPRD
					Jumlah Layanan Rapat	15 Kali	15 Kali						15 Kali			
4	2	2	2	6	Pengawasan Tindak Lanjut Hasil Pemeriksaan Laporan Keuangan oleh Badan Pemeriksa Keuangan	Jumlah Kunjungan Kerja	4 Kali	4 Kali	120,000,000	163,755,000	43,755,000	Kab. Kepulauan Selayar, Benteng, Benteng	Dana Transfer Umum- DAU	4 Kali	132,000,000	SEKRETAR IAT DPRD
					Jumlah Layanan Rapat	15 Kali	15 Kali						15 Kali			

Kode	Urusan/ Bidang Urusan/ Program/ Kegiatan/ Sub Kegiatan	Indikator Program/ Kegiatan/ Sub Kegiatan	Capaian Kinerja dan Kerangka Pendanaan						Prakiraan Maju Rencana Tahun 2023		Perangka t Daerah Penang g Jawab					
			Target 2022		Pagu Indikatif			Lokasi	Sumber Dana	Target		Pagu Indikatif				
			Semula	Menjadi	RKPD 2022	Perubahan RKPD 2022	Bertambah/ Berkurang									
4	2	2	2	7	Pengawasan Penggunaan Anggaran	Jumlah Kunjungan Kerja	4 Kali	4 Kali	8,500,000	12,950,000	4,450,000	Kab. Kepulauan Selayar, Benteng, Benteng	Dana Transfer Umum-Dana Alokasi Umum	4 Kali	9,350,000	SEKRETAR IAT DPRD
					Jumlah Layanan Rapat	15 Kali	15 Kali							15 Kali		
4	2	2	2	8	Pembahasan Laporan Keterangan Pertanggungjawaban Kepala Daerah	Jumlah Layanan Rapat dan Jumlah Kunjungan Kerja	10 Kali	10 Kali	20,000,000	16,950,000	-3,050,000	Kab. Kepulauan Selayar, Benteng, Benteng	Dana Transfer Umum-Dana Alokasi Umum	10 Kali	22,000,000	SEKRETAR IAT DPRD
4	2	2	2		Peningkatan Kapasitas DPRD	Persentase keterpenuhan layanan peningkatan kapasitas lembaga DPRD	100 %	100 %	2,279,386,000	4,830,364,500	2,550,978,500			100 %	6,088,700,000	
4	2	2	2	1	Orientasi DPRD				0	0	0		Dana Transfer Umum-DAU		0	SEKRETAR IAT DPRD
4	2	2	2	2	Pendalaman Tugas DPRD	Jumlah Anggota DPRD yang Mengikuti BIMTEK	128 Orang	128 Orang	1,681,774,000	1,540,752,500	-141,021,500	Kab. Kepulauan Selayar, Benteng, Benteng	Dana Transfer Umum-DAU	128 Orang	2,875,000,000	SEKRETAR IAT DPRD
4	2	2	2	3	Publikasi dan Dokumentasi Dewan	Jumlah sarana informasi publik	5 Unit	5 Unit	238,000,000	411,000,000	173,000,000	Kab. Kepulauan Selayar, Benteng, Benteng	Dana Transfer Umum-DAU	5 Unit	273,700,000	SEKRETAR IAT DPRD
4	2	2	2	4	Penyediaan Kelompok Pakar dan Tim Ahli	Jumlah kelompok pakar / ahli daal pembahasan ranperda	6 Orang	6 Orang	169,612,000	167,612,000	-2,000,000	Kab. Kepulauan Selayar, Benteng, Benteng	Dana Transfer Umum-DAU	6 Orang	250,000,000	SEKRETAR IAT DPRD
4	2	2	2	5	Penyediaan Tenaga Ahli Fraksi	Jumlah Tenaga Ahli Fraksi	5 Orang	5 Orang	185,000,000	183,000,000	-2,000,000	Kab. Kepulauan Selayar, Benteng, Benteng	Dana Transfer Umum-DAU	5 Orang	185,000,000	SEKRETAR IAT DPRD
4	2	2	2	6	Penyelenggaraan Hubungan Masyarakat	Jumlah pelaksanaan sosialisasi	75 Kali	75 Kali	0	2,520,000,000	2,520,000,000	Kab. Kepulauan Selayar, Benteng, Benteng	Dana Transfer Umum-DAU	75 Kali	2,500,000,000	SEKRETAR IAT DPRD

Kode	Urusan/ Bidang Urusan/ Program/ Kegiatan/ Sub Kegiatan	Indikator Program/ Kegiatan/ Sub Kegiatan	Capaian Kinerja dan Kerangka Pendanaan						Prakiraan Maju Rencana Tahun 2023		Perangka t Daerah Penang g Jawab						
			Target 2022		Pagu Indikatif			Lokasi	Sumber Dana	Target		Pagu Indikatif					
			Semula	Menjadi	RKPD 2022	Perubahan RKPD 2022	Bertambah/ Berkurang										
4	2	2	2	7	Penyusunan Program Kerja DPRD	Tersedianya Rencana Kerja setiap alat kelengkapan dewan persentase cakupan layanan dalam hal penerapan dan penghimpunan aspirasi masyarakat	1 Kali	1 Kali	5,000,000	8,000,000	3,000,000		Dana Transfer Umum-DAU	1 Kali	5,000,000	SEKRETAR IAT DPRD	
4	2	2	2.1		Penyerapan dan Penghimpunan Aspirasi Masyarakat	Persentase Aspirasi yang diakomodir dalam perencanaan dan penganggaran	100 %	100 %	2,521,909,000	2,521,909,000	0				100 %	2,774,099,900	
4	2	2	2.1	1	Kunjungan Kerja dalam Daerah	Jumlah kunjungan kerja dalam daerah	75 orang	75 orang	371,909,000	371,909,000		Kab. Kepulauan Selayar, Benteng, Benteng	Dana Transfer Umum-DAU	75 orang	409,099,900	SEKRETAR IAT DPRD	
4	2	2	2.1	2	Penyusunan Pokok-Pokok Pikiran DPRD	Jumlah dokumen pokok pokok pikiran	1 Dokumen	1 Dokumen	5,000,000	5,000,000		Kab. Kepulauan Selayar, Benteng, Benteng	Dana Transfer Umum-DAU	1 Dokumen	5,500,000	SEKRETAR IAT DPRD	
4	2	2	2.1	3	Pelaksanaan Reses	Jumlah anggota DPRD yang melaksabakan reses	75 Orang	75 Orang	2,145,000,000	2,145,000,000		Kab. Kepulauan Selayar, Benteng, Benteng	Dana Transfer Umum-DAU	75 Orang	2,359,500,000	SEKRETAR IAT DPRD	
4	2	2	2.1		Pelaksanaan dan Pengawasan Kode Etik DPRD	Persentase cakupan layanan pelaksanaan rapat intern BK	100 %	100 %	100,000,000	75,000,000	-25,000,000				100 %	110,000,000	
4	2	2	2.1	1	Penyusunan Kode Etik DPRD	-	0 0	0 0	0	0		Kab. Kepulauan Selayar, Benteng, Benteng	Dana Transfer Umum-DAU	0 0	0	SEKRETAR IAT DPRD	
4	2	2	2.1	2	Pengawasan Kode Etik DPRD	Jumlah kunjungan kerja	5 Kali	5 Kali	100,000,000	75,000,000	-25,000,000	Kab. Kepulauan Selayar, Benteng, Benteng	Dana Transfer Umum-Dana Alokasi Umum	5 Kali	110,000,000	SEKRETAR IAT DPRD	
						Jumlah layanan rapat internal/ jumlah kunjungan kerja	1 Kali	1 Kali							1 Kali		
4	2	2	2.1		Fasilitasi Tugas DPRD	Persentase Keterpenuhan layanan terhadap tugas DPRD	100 %	100 %	3,446,153,600	3,745,615,600	299,462,000				100 %	3,857,648,960	
4	2	2	2.1	1	Koordinasi dan Konsultasi Pelaksanaan Tugas DPRD	Jumlah pelaksanaan rapat koordinasi konsultasi tugas DPRD	20 Kali	20 Kali	2,581,730,000	2,652,950,000	71,220,000	Kab. Kepulauan Selayar, Benteng, Benteng	Dana Transfer Umum-DAU	20 Kali	2,839,903,000	SEKRETAR IAT DPRD	

Kode	Urusan/ Bidang Urusan/ Program/ Kegiatan/ Sub Kegiatan	Indikator Program/ Kegiatan/ Sub Kegiatan	Capaian Kinerja dan Kerangka Pendanaan						Prakiraan Maju Rencana Tahun 2023		Perangka t Daerah Penang g Jawab					
			Target 2022		Pagu Indikatif			Lokasi	Sumber Dana	Target		Pagu Indikatif				
			Semula	Menjadi	RKPD 2022	Perubahan RKPD 2022	Bertambah/ Berkurang									
4	2	2.1	2	Penyusunan Laporan Kinerja DPRD	Tersedianya dokumen-laporan kinerja DPRD	1 Dokumen	1 Dokumen	5,223,600	5,223,600		Kab. Kepulauan Selayar, Benteng, Benteng	Dana Transfer Umum- DAU	1 Dokumen	5,745,960	SEKRETAR IAT DPRD	
4	2	2.1	3	Fasilitasi Pelaksanaan Tugas Badan Musyawarah	Jumlah layanan rapat Bamus dan paripurna	24 Kali	24 Kali	100,000,000	132,600,000	32,600,000	Kab. Kepulauan Selayar, Benteng, Benteng	Dana Transfer Umum- DAU	24 Kali	110,000,000	SEKRETAR IAT DPRD	
4	2	2.1	4	Fasilitasi Tugas Pimpinan DPRD	Jumlah layanan rapat kordinas, konsultasi dan kunjungan kerja pimpinan	15 Kali	15 Kali	759,200,000	954,842,000	195,642,000	Kab. Kepulauan Selayar, Benteng, Benteng	Dana Transfer Umum- DAU	15 Kali	902,000,000	SEKRETAR IAT DPRD	
5				UNSUR PENUNJANG URUSAN PEMERINTAHAN												
5	1			PERENCANAAN					7,588,134,825	5,534,684,572	-2,053,450,253			8,603,100,000		
5	1	1		PROGRAM PENUNJANG URUSAN PEMERINTAHAN DAERAH KABUPATEN/KOTA	Persentase Capaian Kinerja Keuangan (Penunjang) Persentase Capaian Kinerja (Penunjang)	83.00 % 63.03 %	83.00 % 63.03 %	4,603,134,825	4,345,402,572	-257,732,253			83.00 % 63.03 %	5,198,000,000		
5	1	1	2	Perencanaan, Penganggaran, dan Evaluasi Kinerja Perangkat Daerah	Persentase Penyusunan dokumen perencanaan, penganggaran, dan evaluasi Kinerja Perangkat Daerah tepat waktu Terpenuhinya Penyediaan Barang Cetak dan Penggandaan Tersedianya Dokumen Pelaporan Keuangan Bulanan/Semesteran/Tahunan SKPD Tersedianya Dokumen RKA SKPD	100 % 0 % 0 % 100 %	100 % 0 % 0 % 100 %	31,000,000	18,305,000	-12,695,000			100 % 0 % 0 % 100 %	46,000,000		
5	1	1	2	1	Penyusunan Dokumen Perencanaan Perangkat Daerah	Jumlah Dokumen Renja Bappelitbangda	1 Dokumen	1 Dokumen	5,000,000	1,500,000	-3,500,000	Kab. Kepulauan Selayar, Benteng, Benteng	PENDAPAT AN ASLI DAERAH (PAD)	1 Dokumen	5,000,000	BAPPELITB ANGDA
5	1	1	2	2	Koordinasi dan Penyusunan Dokumen RKA-SKPD	Jumlah Dokumen RKA Perubahan Bappelitbangda	1 Dokumen	1 Dokumen	3,000,000	2,305,000	-695,000	Kab. Kepulauan Selayar, Benteng, Benteng	PENDAPAT AN ASLI DAERAH (PAD)	1 Dokumen	5,500,000	BAPPELITB ANGDA
5	1	1	2	3	Koordinasi dan Penyusunan Dokumen Perubahan RKA-SKPD	Jumlah Dokumen Perubahan RKA Bappelitbangda	1 Dokumen	1 Dokumen	3,000,000	3,000,000		Kab. Kepulauan Selayar, Benteng, Benteng	PENDAPAT AN ASLI DAERAH (PAD)	1 Dokumen	5,500,000	BAPPELITB ANGDA

Kode	Urusan/ Bidang Urusan/ Program/ Kegiatan/ Sub Kegiatan	Indikator Program/ Kegiatan/ Sub Kegiatan	Capaian Kinerja dan Kerangka Pendanaan						Prakiraan Maju Rencana Tahun 2023		Perangka t Daerah Penangg ung Jawab					
			Target 2022		Pagu Indikatif			Lokasi	Sumber Dana	Target		Pagu Indikatif				
			Semula	Menjadi	RKPD 2022	Perubahan RKPD 2022	Bertambah/ Berkurang									
5	1	1	2	4	Koordinasi dan Penyusunan DPA-SKPD	Tersusunnya Dokumen DPA Bappelitbangda	1 Dokumen	1 Dokumen	5,000,000	3,000,000	-2,000,000	Kab. Kepulauan Selayar, Benteng, Benteng	PENDAPAT AN ASLI DAERAH (PAD)	1 Dokumen	7,500,000	BAPPELITB ANGDA
5	1	1	2	5	Koordinasi dan Penyusunan Perubahan DPA-SKPD	Jumlah Dokumen DPA Perubahan Bappelitbangda	1 Dokumen	1 Dokumen	5,000,000	3,000,000	-2,000,000	Kab. Kepulauan Selayar, Benteng, Benteng	PENDAPAT AN ASLI DAERAH (PAD)	1 Dokumen	7,500,000	BAPPELITB ANGDA
5	1	1	2	6	Koordinasi dan Penyusunan Laporan Capaian Kinerja dan Ikhtisar Realisasi Kinerja SKPD	Jumlah Dokumen Laporan Penyelenggaraan Pemerintahan Daerah Jumlah Laporan Keterangan Pertanggungjawaban Bupati	1 Dokumen 1 Dokumen	1 Dokumen 1 Dokumen	5,000,000	4,000,000	-1,000,000	Kab. Kepulauan Selayar, Benteng, Benteng	PENDAPAT AN ASLI DAERAH (PAD)	1 Dokumen 1 Dokumen	7,500,000	BAPPELITB ANGDA
5	1	1	2	7	Evaluasi Kinerja Perangkat Daerah	Jumlah Dokumen Laporan Akuntabilitas Kinerja Instansi Pemerintah	1 Dokumen	1 Dokumen	5,000,000	1,500,000	-3,500,000	Kab. Kepulauan Selayar, Benteng, Benteng	PENDAPAT AN ASLI DAERAH (PAD)	1 Dokumen	7,500,000	BAPPELITB ANGDA
5	1	1	2		Administrasi Keuangan Perangkat Daerah	Persentase Penyusunan dokumen Laporan Keuangan yang Tepat Waktu Terlaksananya Gaji dan Tunjangan ASN Tersedianya Dokumen Laporan Keuangan Akhir Tahun SKPD	100 % 100 % 0 %	100 % 100 % 0 %	3,333,134,825	3,659,959,972	326,825,147			100 % 100 % 0 %	3,660,000,000	
5	1	1	2	1	Penyediaan Gaji dan Tunjangan ASN	Jumlah Bulan Gaji dan Tunjangan ASN yang di bayarkan	14 Bulan	14 Bulan	3,300,134,825	3,633,129,972	332,995,147	Kab. Kepulauan Selayar, Benteng, Benteng	PENDAPAT AN ASLI DAERAH (PAD)	14 Bulan	3,600,000,000	BAPPELITB ANGDA
5	1	1	2	3	Pelaksanaan Penatausahaan dan Pengujian/Verifikasi Keuangan SKPD	Jumlah Dokumen RFK dan Laporan Pertanggung jawaban Keuangan yang Tersusun	12 Laporan	12 Laporan	17,500,000	16,000,000	-1,500,000	Kab. Kepulauan Selayar, Benteng, Benteng	PENDAPAT AN ASLI DAERAH (PAD)	12 Laporan	35,000,000	BAPPELITB ANGDA
5	1	1	2	5	Koordinasi dan Penyusunan Laporan Keuangan Akhir Tahun SKPD	Jumlah Laporan Keuangan Akhir Tahun Perangkat Daerah yang Tersusun	1 Dokumen	1 Dokumen	12,500,000	7,810,000	-4,690,000	Kab. Kepulauan Selayar, Benteng, Benteng	PENDAPAT AN ASLI DAERAH (PAD)	1 Dokumen	20,000,000	BAPPELITB ANGDA
5	1	1	2	6	Pengelolaan dan Penyiapan Bahan Tanggapan Pemeriksaan	Jumlah Laporan Hasil Tindak Lanjut LHP yang Tersusun	1 Laporan	1 Laporan	3,000,000	3,020,000	20,000	Kab. Kepulauan Selayar, Benteng, Benteng	PENDAPAT AN ASLI DAERAH (PAD)	1 Laporan	5,000,000	BAPPELITB ANGDA
5	1	1	2		Administrasi Barang Milik Daerah pada Perangkat Daerah	Persentase Penyusunan Dokumen Administrasi Barang Milik Daerah yang Tepat Waktu	100 %	100 %	9,000,000	6,000,000	-3,000,000			100 %	15,000,000	

Kode	Urusan/ Bidang Urusan/ Program/ Kegiatan/ Sub Kegiatan	Indikator Program/ Kegiatan/ Sub Kegiatan	Capaian Kinerja dan Kerangka Pendanaan						Prakiraan Maju Rencana Tahun 2023		Perangka t Daerah Penangg ung Jawab					
			Target 2022		Pagu Indikatif			Lokasi	Sumber Dana	Target		Pagu Indikatif				
			Semula	Menjadi	RKPD 2022	Perubahan RKPD 2022	Bertambah/ Berkurang									
5	1	1	2	5	Rekonsiliasi dan Penyusunan Laporan Barang Milik Daerah pada SKPD	Jumlah Laporan Rekonsiliasi Data Aset yang Tersusun	4 Laporan	4 Laporan	5,000,000	3,000,000	-2,000,000	Kab. Kepulauan Selayar, Benteng, Benteng	PENDAPAT AN ASLI DAERAH (PAD)	4 Laporan	10,000,000	BAPPELITB ANGDA
5	1	1	2	6	Penatausahaan Barang Milik Daerah pada SKPD	Jumlah laporan Barang Milik Daerah yang Tersusun	2 Laporan	2 Laporan	4,000,000	3,000,000	-1,000,000	Kab. Kepulauan Selayar, Benteng, Benteng	PENDAPAT AN ASLI DAERAH (PAD)	2 Laporan	5,000,000	BAPPELITB ANGDA
5	1	1	2.1		Administrasi Kepegawaian Perangkat Daerah	Persentase Aparatur yang di tingkatkan kinerja dan profesionalismenya	100 %	100 %	105,000,000	0	-105,000,000			100 %	135,000,000	
5	1	1	2.1	2	Pengadaan Pakaian Dinas Beserta Atribut Kelengkapannya	Jumlah Pengadaan Pakaian Dinas dan Kelengkapannya	66 Pasang	66 Pasang	35,000,000	0	-35,000,000	Kab. Kepulauan Selayar, Benteng, Benteng	PENDAPAT AN ASLI DAERAH (PAD)	66 Pasang	50,000,000	BAPPELITB ANGDA
5	1	1	2.1	9	Pendidikan dan Pelatihan Pegawai Berdasarkan Tugas dan Fungsi	Jumlah Pegawai yang mengikuti Diklat dan Pelatihan Pengembangan Kompetensi	7 ASN	7 ASN	70,000,000	0	-70,000,000	Kab. Kepulauan Selayar, Benteng, Benteng	PENDAPAT AN ASLI DAERAH (PAD)	7 ASN	85,000,000	BAPPELITB ANGDA
5	1	1	2.1		Administrasi Umum Perangkat Daerah	Penyediaan Bahan/ Material Keperluan Kantor Persentase Layanan Administrasi Umum Perangkat daerah yang di selenggarakan Terlaksananya Kegiatan Rapat-Rapat Koordinasi Konsultasi Dalam dan Luar daerah Tersedianya Alat Tulis Kantor Tersedianya Komponen Instalasi Listrik/penerangan Bangunan Kantor	0 % 100 % 0 % 0 % 0 %	0 % 100 % 0 % 0 % 0 %	509,000,000	268,177,800	-240,822,200			0 % 100 % 0 % 0 % 0 %	600,000,000	
5	1	1	2.1	5	Penyediaan Barang Cetak dan Penggandaan	Jumlah Barang Cetak dan Penggandaan yang diadakan	500 Buah	500 Buah	30,000,000	18,742,800	-11,257,200	Kab. Kepulauan Selayar, Benteng, Benteng	PENDAPAT AN ASLI DAERAH (PAD)	500 Buah	35,000,000	BAPPELITB ANGDA
5	1	1	2.1	6	Penyediaan Bahan Bacaan dan Peraturan Perundang-undangan	Jumlah Bahan Bacaan yang tersedia	14 Koran	14 Koran	30,000,000	5,735,000	-24,265,000	Kab. Kepulauan Selayar, Benteng, Benteng	Dana Transfer Umum-Dana Alokasi Umum	14 Koran	35,000,000	BAPPELITB ANGDA

Kode	Urusan/ Bidang Urusan/ Program/ Kegiatan/ Sub Kegiatan	Indikator Program/ Kegiatan/ Sub Kegiatan	Capaian Kinerja dan Kerangka Pendanaan						Prakiraan Maju Rencana Tahun 2023		Perangka t Daerah Penangg ung Jawab					
			Target 2022		Pagu Indikatif			Lokasi	Sumber Dana	Target		Pagu Indikatif				
			Semula	Menjadi	RKPD 2022	Perubahan RKPD 2022	Bertambah/ Berkurang									
5	1	1	2.1	9	Penyelenggaraan Rapat Koordinasi dan Konsultasi SKPD	Jumlah Rapat Koordinasi dan Konsultasi Dalam dan Luar Daerah yang dilaksanakan	34 Kali	34 Kali	380,000,000	243,700,000	-136,300,000	Kab. Kepulauan Selayar, Benteng, Benteng	PENDAPAT AN ASLI DAERAH (PAD)	34 Kali	450,000,000	BAPPELITB ANGDA
5	1	1	2.1	11	Dukungan Pelaksanaan Sistem Pemerintahan Berbasis Elektronik pada SKPD	Jumlah Sistem Pemerintahan Berbasis Elektronik yang di selenggarakan	1 Aplikasi	1 Aplikasi	24,000,000	0	-24,000,000	Kab. Kepulauan Selayar, Benteng, Benteng	PENDAPAT AN ASLI DAERAH (PAD)	1 Aplikasi	80,000,000	BAPPELITB ANGDA
5	1	1	2.1		Pengadaan Barang Milik Daerah Penunjang Urusan Pemerintah Daerah	Persentase Pemenuhan Kebutuhan Barang Milik Daerah Penunjang Urusan Pemerintahan Terpenuhinya Kebutuhan Mebel Kantor	100 %	100 %	163,000,000	0	-163,000,000			100 %	212,000,000	
5	1	1	2.1	2	Pengadaan Kendaraan Dinas Operasional atau Lapangan	Jumlah Kendaraan Dinas Operasional yang diadakan	6 Unit	6 Unit	70,000,000	0	-70,000,000	Kab. Kepulauan Selayar, Benteng, Benteng	PENDAPAT AN ASLI DAERAH (PAD)	6 Unit	85,000,000	BAPPELITB ANGDA
5	1	1	2.1	5	Pengadaan Mebel	Jumlah Mebel yang diadakan	2 Unit	2 Unit	18,000,000	0	-18,000,000	Kab. Kepulauan Selayar, Benteng, Benteng	PENDAPAT AN ASLI DAERAH (PAD)	2 Unit	22,000,000	BAPPELITB ANGDA
5	1	1	2.1	6	Pengadaan Peralatan dan Mesin Lainnya	Jumlah Peralatan Gedung Kantor yang diadakan	7 Unit	7 Unit	50,000,000	0	-50,000,000	Kab. Kepulauan Selayar, Benteng, Benteng	PENDAPAT AN ASLI DAERAH (PAD)	7 Unit	65,000,000	BAPPELITB ANGDA
5	1	1	2.1	10	Pengadaan Sarana dan Prasarana Gedung Kantor atau Bangunan Lainnya	Jumlah Sarana dan Prasarana gedung Kantor yang diadakan	8 Unit	8 Unit	25,000,000	0	-25,000,000	Kab. Kepulauan Selayar, Benteng, Benteng	PENDAPAT AN ASLI DAERAH (PAD)	8 Unit	40,000,000	BAPPELITB ANGDA
5	1	1	2.1		Penyediaan Jasa Penunjang Urusan Pemerintahan Daerah	Persentase Pemenuhan Kebutuhan Jasa Penunjang Urusan Pemerintahan	5 Jasa	5 Jasa	290,000,000	245,297,800	-44,702,200			5 Jasa	320,000,000	
5	1	1	2.1	2	Penyediaan Jasa Komunikasi, Sumber Daya Air dan Listrik	Persentase Ketersediaan Jasa Komunikasi dan Sumber Daya Air	100 Persen	100 Persen	40,000,000	37,320,000	-2,680,000	Kab. Kepulauan Selayar, Benteng, Benteng	PENDAPAT AN ASLI DAERAH (PAD)	100 Persen	40,000,000	BAPPELITB ANGDA
5	1	1	2.1	4	Penyediaan Jasa Pelayanan Umum Kantor	Persentase ketersediaan jasa pelayanan umum kantor	100 Persen	100 Persen	250,000,000	207,977,800	-42,022,200	Kab. Kepulauan Selayar, Benteng, Benteng	PENDAPAT AN ASLI DAERAH (PAD)	100 Persen	280,000,000	BAPPELITB ANGDA
						Persentase Barang Milik Daerah yang dipelihara	100 %	100 %						100 %		

Kode	Urusan/ Bidang Urusan/ Program/ Kegiatan/ Sub Kegiatan	Indikator Program/ Kegiatan/ Sub Kegiatan	Capaian Kinerja dan Kerangka Pendanaan						Prakiraan Maju Rencana Tahun 2023		Perangka t Daerah Penanggu ng Jawab					
			Target 2022		Pagu Indikatif			Lokasi	Sumber Dana	Target		Pagu Indikatif				
			Semula	Menjadi	RKPD 2022	Perubahan RKPD 2022	Bertambah/ Berkurang									
5	1	1	2.1	Pemeliharaan Barang Milik Daerah Penunjang Urusan Pemerintahan Daerah	Terpeliharanya Gedung Kantor dan Bangunan Lainnya Terpeliharanya Kendaraan Dinas	100 % 100 %	100 % 100 %	163,000,000 147,662,000	-15,338,000			100 % 100 %	210,000,000			
5	1	1	2.1	2	Penyediaan Jasa Pemeliharaan, Biaya Pemeliharaan, Pajak, dan Perizinan Kendaraan Dinas Operasional atau Lapangan	Jumlah Kendaraan Dinas Roda Dua dan Empat yang dipelihara Jumlah pajak kendaraan dinas roda dua dan empat yang terbavarkan	17 Unit 17 Unit	17 Unit 17 Unit	125,000,000	131,470,000	6,470,000	Kab. Kepulauan Selayar, Benteng, Benteng	PENDAPAT AN ASLI DAERAH (PAD)	17 Unit 17 Unit	150,000,000	BAPPELITB ANGDA BAPPELITB ANGDA
5	1	1	2.1	5	Pemeliharaan Mebel	Jumlah Mebel Kantor yang dipelihara	3 Unit	3 Unit	2,500,000	2,480,000	-20,000	Kab. Kepulauan Selayar, Benteng, Benteng	PENDAPAT AN ASLI DAERAH (PAD)	3 Unit	4,000,000	BAPPELITB ANGDA
5	1	1	2.1	6	Pemeliharaan Peralatan dan Mesin Lainnya	Jumlah Peralatan Gedung kantor yang dipelihara	12 Unit	12 Unit	7,000,000	7,300,000	300,000	Kab. Kepulauan Selayar, Benteng, Benteng	PENDAPAT AN ASLI DAERAH (PAD)	12 Unit	10,000,000	BAPPELITB ANGDA
5	1	1	2.1	9	Pemeliharaan/Rehabilitasi Gedung Kantor dan Bangunan Lainnya	Jumlah Luas Gedung Kantor yang di rahabilitasi	100 M2	100 M2	22,000,000	0	-22,000,000	Kab. Kepulauan Selayar, Benteng, Benteng	PENDAPAT AN ASLI DAERAH (PAD)	100 M2	36,000,000	BAPPELITB ANGDA
5	1	1	2.1	10	Pemeliharaan/Rehabilitasi Sarana dan Prasarana Gedung Kantor atau Bangunan Lainnya	Jumlah sarana dan prasarana gedung kantor yang dipelihara	14 Unit	14 Unit	6,500,000	6,412,000	-88,000	Kab. Kepulauan Selayar, Benteng, Benteng	PENDAPAT AN ASLI DAERAH (PAD)	14 Unit	10,000,000	BAPPELITB ANGDA
5	1	2			PROGRAM PERENCANAAN, PENGENDALIAN DAN EVALUASI PEMBANGUNAN DAERAH	Persentase Konsistensi Penjabaran Program RPJMD kedalam RKPD (Prioritas)	80 %	80 %	1,681,900,000	616,629,000	-1,065,271,000			80 %	1,809,600,000	
5	1	2	2		Penyusunan Perencanaan dan Pendanaan	Persentase Kesesuaian perencanaan dan pendanaan dengan dokumen pelaksanaan pembangunan	80 %	80 %	980,900,000	354,407,000	-626,493,000			80 %	1,067,000,000	
5	1	2	2	1	Analisis Kondisi Daerah, Permasalahan, dan Isu Strategis Pembangunan Daerah	Jumlah Pelaksanaan Diskusi/Dialog/Musyawaharah tentang Analisis Kondisi Daerah, Permasalahan, dan Isu Strategis Pembangunan Daerah	3 Kali	3 Kali	62,700,000	4,974,000	-57,726,000		Dana Transfer Umum-DAU	3 Kali	67,000,000	BAPPELITB ANGDA

Kode	Urusan/ Bidang Urusan/ Program/ Kegiatan/ Sub Kegiatan	Indikator Program/ Kegiatan/ Sub Kegiatan	Capaian Kinerja dan Kerangka Pendanaan						Prakiraan Maju Rencana Tahun 2023		Perangka t Daerah Penang g Jawab					
			Target 2022		Pagu Indikatif			Lokasi	Sumber Dana	Target		Pagu Indikatif				
			Semula	Menjadi	RKPD 2022	Perubahan RKPD 2022	Bertambah/ Berkurang									
5	1	2	2	2	Koordinasi Penelaahan Dokumen Perencanaan Pembangunan Daerah dengan Dokumen Kebijakan Lainnya	Jumlah Pelaksanaan Koordinasi Penelaahan Dokumen Perencanaan Pembangunan Daerah di tingkat Propinsi dan Kementerian	30 Kali	30 Kali	300,000,000	159,451,000	-140,549,000	Kab. Kepulauan Selayar, Benteng, Benteng	Dana Transfer Umum- DAU	30 Kali	340,000,000	BAPPELITB ANGDA
5	1	2	2	3	Pelaksanaan Konsultasi Publik	Jumlah Pelaksanaan Konsultasi Publik	1 Kali	1 Kali	65,000,000	15,275,000	-49,725,000	Kab. Kepulauan Selayar, Benteng, Benteng	Dana Transfer Umum- DAU	1 Kali	70,000,000	BAPPELITB ANGDA
5	1	2	2	4	Koordinasi Pelaksanaan Forum SKPD/Lintas SKPD	Jumlah Pelaksanaan Koordinasi Forum SKPD/Lintas SKPD	26 Kali	26 Kali	10,000,000	0	-10,000,000	Kab. Kepulauan Selayar, Benteng, Benteng	Dana Transfer Umum- DAU	26 Kali	10,000,000	BAPPELITB ANGDA
5	1	2	2	5	Pelaksanaan Musrenbang Kabupaten/Kota	Jumlah Pelaksanaan Musrenbang Kabupaten	1 Kali	1 Kali	123,200,000	38,115,000	-85,085,000	Kab. Kepulauan Selayar, Benteng, Benteng	Dana Transfer Umum- DAU	1 Kali	130,000,000	BAPPELITB ANGDA
5	1	2	2	6	Penyiapan Bahan Koordinasi Musrenbang Kecamatan	Jumlah Pelaksanaan Koordinasi Musrenbang Kecamatan	11 Kali	11 Kali	120,000,000	16,345,000	-103,655,000	Kab. Kepulauan Selayar, Benteng, Benteng	Dana Transfer Umum- DAU	11 Kali	130,000,000	BAPPELITB ANGDA
5	1	2	2	7	Koordinasi Penyusunan dan Penetapan Dokumen Perencanaan Pembangunan Daerah Kabupaten/Kota	Jumlah Dokumen Perencanaan Pembangunan Daerah yang di Tetapkan	2 Dokumen	2 Dokumen	300,000,000	120,247,000	-179,753,000	Kab. Kepulauan Selayar, Benteng, Benteng	Dana Transfer Umum- DAU	2 Dokumen	320,000,000	BAPPELITB ANGDA
5	1	2	2		Analisis Data dan Informasi Pemerintahan Daerah Bidang Perencanaan Pembangunan Daerah	Persentase Ketersediaan dokumen data dan Informasi yang telah dianalisis untuk perencanaan pembangunan	100 %	100 %	311,000,000	57,758,000	-253,242,000			100 %	327,600,000	BAPPELITB ANGDA
5	1	2	2	1	Analisis Data dan Informasi Perencanaan Pembangunan Daerah	Jumlah data dan informasi pembangunan daerah dalam SIPD yang Tersedia serta di Analisis	3077 Data	3077 Data	66,000,000	21,888,000	-44,112,000	Kab. Kepulauan Selayar, Benteng, Benteng	Dana Transfer Umum- Dana Alokasi Umum	3077 Data	72,600,000	BAPPELITB ANGDA
5	1	2	2	2	Pembinaan dan Pemanfaatan Data dan Informasi Perencanaan Pembangunan SKPD	Jumlah OPD yang dibina serta memanfaatkan data SIPD	26 OPD	26 OPD	150,000,000	22,320,000	-127,680,000	Kab. Kepulauan Selayar, Benteng, Benteng	Dana Transfer Umum- Dana Alokasi Umum	26 OPD	155,000,000	BAPPELITB ANGDA
						Jumlah sistem informasi yang dipelihara	1 Sistem	1 Sistem						1 Sistem		BAPPELITB ANGDA

Kode	Urusan/ Bidang Urusan/ Program/ Kegiatan/ Sub Kegiatan	Indikator Program/ Kegiatan/ Sub Kegiatan	Capaian Kinerja dan Kerangka Pendanaan						Prakiraan Maju Rencana Tahun 2023		Perangka t Daerah Penang g Jawab					
			Target 2022		Pagu Indikatif			Lokasi	Sumber Dana	Target		Pagu Indikatif				
			Semula	Menjadi	RKPD 2022	Perubahan RKPD 2022	Bertambah/ Berkurang									
5	1	2	2	3	Penyusunan Profil Pembangunan Daerah Kabupaten/Kota	Jumlah Dokumen Profil Pembangunan Daerah yang Tersusun	1 Dokumen	1 Dokumen	95,000,000	13,550,000	-81,450,000	Kab. Kepulauan Selayar, Benteng, Benteng	Dana Transfer Umum-DAU	1 Dokumen	100,000,000	BAPPELITB ANGDA
5	1	2	2		Pengendalian, Evaluasi dan Pelaporan Bidang Perencanaan Pembangunan Daerah	Persentase Rekomendasi hasil evaluasi pembangunan daerah yang dimanfaatkan	100 %	100 %	390,000,000	204,464,000	-185,536,000			100 %	415,000,000	
5	1	2	2	1	Koordinasi Pengendalian Perencanaan dan Pelaksanaan Pembangunan Daerah di Kabupaten/Kota	Jumlah Pelaksanaan Koordinasi Pengendalian Perencanaan dan Pelaksanaan Pembangunan Daerah	100 Kali	100 Kali	150,000,000	29,189,000	-120,811,000	Kab. Kepulauan Selayar, Benteng, Benteng	Dana Transfer Umum-DAU	100 Kali	160,000,000	BAPPELITB ANGDA
5	1	2	2	2	Pengendalian Pelaksanaan Kerjasama Daerah	Jumlah Laporan Evaluasi Pelaksanaan Pengendalian Kerjasama Daerah yang Tersusun	1 Laporan	1 Laporan	40,000,000	14,980,000	-25,020,000	Kab. Kepulauan Selayar, Benteng, Benteng	Dana Transfer Umum-DAU	1 Laporan	45,000,000	BAPPELITB ANGDA
5	1	2	2	3	Monitoring, Evaluasi dan Penyusunan Laporan Berkala Pelaksanaan Pembangunan Daerah	Jumlah Rekomendasi dan Laporan Evaluasi Hasil Pelaksanaan Pembangunan Daerah yang Tersusun	5 Laporan	5 Laporan	200,000,000	160,295,000	-39,705,000	Kab. Kepulauan Selayar, Benteng, Benteng	Dana Transfer Umum-DAU	5 Laporan	210,000,000	BAPPELITB ANGDA
5	1	3			PROGRAM KOORDINASI DAN SINKRONISASI PERENCANAAN PEMBANGUNAN DAERAH	Persentase kesesuaian Program Perangkat Daerah dengan sasaran Pembangunan Daerah (Prioritas)	80.00 %	80.00 %	1,303,100,000	572,653,000	-730,447,000			80.00 %	1,595,500,000	
5	1	3	2		Koordinasi Perencanaan Bidang Pemerintahan dan Pembangunan Manusia	Persentase kesesuaian Program Perangkat Daerah dengan sasaran Pembangunan Daerah Bidang Pemerintahan dan Pembangunan Manusia	85 %	85 %	467,700,000	247,085,000	-220,615,000			85 %	570,000,000	
5	1	3	2	1	Koordinasi Penyusunan Dokumen Perencanaan Pembangunan Daerah Bidang Pemerintahan (RPJPD, RPJMD dan RKPD)	Jumlah Dokumen Perencanaan Pembangunan OPD bidang pemerintahan yang terfasilitasi penyusunan dokumen perencanaannya (JP/JM/T)	11 Dokumen	11 Dokumen	75,000,000	9,738,000	-65,262,000	Kab. Kepulauan Selayar, Benteng, Benteng	PENDAPATAN ASLI DAERAH (PAD)	11 Dokumen	80,000,000	BAPPELITB ANGDA
5	1	3	2	2	Asistensi Penyusunan Dokumen Perencanaan Pembangunan Perangkat Daerah Bidang Pemerintahan	Jumlah Dokumen Perencanaan Pembangunan OPD Bidang Pemerintahan yang terverifikasi dan terasistensi	11 OPD	11 OPD	8,000,000	11,540,000	3,540,000	Kab. Kepulauan Selayar, Benteng, Benteng	PENDAPATAN ASLI DAERAH (PAD)	11 OPD	10,000,000	BAPPELITB ANGDA
5	1	3	2	3	Pelaksanaan Monitoring dan Evaluasi Penyusunan Dokumen Perencanaan Pembangunan Perangkat Daerah Bidang Pemerintahan	Jumlah Rekomendasi Hasil Pelaksanaan Monitoring dan Evaluasi Dokumen Perencanaan Pembangunan Daerah Bidang Pemerintahan	1 Rekomendasi	1 Rekomendasi	48,000,000	8,250,000	-39,750,000	Kab. Kepulauan Selayar, Benteng, Benteng	PENDAPATAN ASLI DAERAH (PAD)	1 Rekomendasi	65,000,000	BAPPELITB ANGDA

Kode	Urusan/ Bidang Urusan/ Program/ Kegiatan/ Sub Kegiatan	Indikator Program/ Kegiatan/ Sub Kegiatan	Capaian Kinerja dan Kerangka Pendanaan							Prakiraan Maju Rencana Tahun 2023		Perangka t Daerah Penang g Jawab				
			Target 2022		Pagu Indikatif			Lokasi	Sumber Dana	Target	Pagu Indikatif					
			Semula	Menjadi	RKPD 2022	Perubahan RKPD 2022	Bertambah/ Berkurang									
5	1	3	2	4	Koordinasi Pelaksanaan Sinergitas dan Harmonisasi Perencanaan Pembangunan Daerah Bidang Pemerintahan	Jumlah Dokumen Perencanaan Pembangunan OPD Bidang Pemerintahan yang terfasilitasi penyusunannya pada tingkat kementerian dan lembaga	11 Dokumen	11 Dokumen	70,000,000	51,552,000	-18,448,000	Kab. Kepulauan Selayar, Benteng, Benteng	PENDAPAT AN ASLI DAERAH (PAD)	11 Dokumen	100,000,000	BAPPELITB ANGDA
5	1	3	2	5	Koordinasi Penyusunan Dokumen Perencanaan Pembangunan Daerah Bidang Pembangunan Manusia (RPJPD, RPJMD dan RKPD)	Jumlah Dokumen Perencanaan Pembangunan OPD bidang pembangunan manusia yang terfasilitasi penyusunan dokumen perencanaannya (JP/JM/T)	5 Dokumen	5 Dokumen	112,000,000	12,026,000	-99,974,000	Kab. Kepulauan Selayar, Benteng, Benteng	PENDAPAT AN ASLI DAERAH (PAD)	5 Dokumen	120,000,000	BAPPELITB ANGDA
5	1	3	2	6	Asistensi Penyusunan Dokumen Perencanaan Pembangunan Perangkat Daerah Bidang Pembangunan Manusia	Jumlah Dokumen Perencanaan Pembangunan OPD Bidang pembangunan manusia yang terferifikasi dan terasistensi	5 Dokumen	5 Dokumen	10,000,000	20,400,000	10,400,000	Kab. Kepulauan Selayar, Benteng, Benteng	PENDAPAT AN ASLI DAERAH (PAD)	5 Dokumen	10,000,000	BAPPELITB ANGDA
5	1	3	2	7	Pelaksanaan Monitoring dan Evaluasi Penyusunan Dokumen Perencanaan Pembangunan Perangkat Daerah Bidang Pembangunan Manusia	Jumlah Rekomendasi Hasil Pelaksanaan Monitoring dan Evaluasi Dokumen Perencanaan Pembangunan Daerah Bidang pembangunan manusia	1 Rekomendasi	1 Rekomendasi	75,000,000	45,895,000	-29,105,000	Kab. Kepulauan Selayar, Benteng, Benteng	PENDAPAT AN ASLI DAERAH (PAD)	1 Rekomendasi	85,000,000	BAPPELITB ANGDA
5	1	3	2	8	Koordinasi Pelaksanaan Sinergitas dan Harmonisasi Perencanaan Pembangunan Daerah Bidang Pembangunan Manusia	Jumlah Dokumen Perencanaan Pembangunan OPD Bidang pembangunan manusia yang terfasilitasi penyusunannya pada tingkat kementerian dan lembaga	5 Dokumen	5 Dokumen	69,700,000	87,684,000	17,984,000	Kab. Kepulauan Selayar, Benteng, Benteng	PENDAPAT AN ASLI DAERAH (PAD)	5 Dokumen	100,000,000	BAPPELITB ANGDA
5	1	3	2		Koordinasi Perencanaan Bidang Perekonomian dan SDA (Sumber Daya Alam)	Persentase kesesuaian Program Perangkat Daerah dengan sasaran Pembangunan Daerah Bidang Perekonomian dan SDA	85 %	85 %	363,000,000	116,242,000	-246,758,000			85 %	450,000,000	
5	1	3	2	1	Koordinasi Penyusunan Dokumen Perencanaan Pembangunan Daerah Bidang Perekonomian (RPJPD, RPJMD dan RKPD)	Jumlah Dokumen Perencanaan Pembangunan OPD bidang Perekonomian yang terfasilitasi penyusunan dokumen perencanaannya (JP/JM/T)	3 Dokumen	3 Dokumen	50,000,000	16,216,000	-33,784,000	Kab. Kepulauan Selayar, Benteng, Benteng	PENDAPAT AN ASLI DAERAH (PAD)	3 Dokumen	55,000,000	BAPPELITB ANGDA
5	1	3	2	2	Asistensi Penyusunan Dokumen Perencanaan Pembangunan Perangkat Daerah Bidang Perekonomian	Jumlah Dokumen Perencanaan Pembangunan OPD Bidang Perekonomian yang terferifikasi dan terasistensi	3 Dokumen	3 Dokumen	20,000,000	4,740,000	-15,260,000	Kab. Kepulauan Selayar, Benteng, Benteng	PENDAPAT AN ASLI DAERAH (PAD)	3 Dokumen	20,000,000	BAPPELITB ANGDA
5	1	3	2	3	Pelaksanaan Monitoring dan Evaluasi Penyusunan Dokumen Perencanaan Pembangunan Perangkat Daerah Bidang Perekonomian	Jumlah Rekomendasi Hasil Pelaksanaan Monitoring dan Evaluasi Dokumen Perencanaan Pembangunan Daerah Bidang Perekonomian	1 Rekomendasi	1 Rekomendasi	65,000,000	13,308,000	-51,692,000	Kab. Kepulauan Selayar, Benteng, Benteng	PENDAPAT AN ASLI DAERAH (PAD)	1 Rekomendasi	85,000,000	BAPPELITB ANGDA

Kode	Urusan/ Bidang Urusan/ Program/ Kegiatan/ Sub Kegiatan	Indikator Program/ Kegiatan/ Sub Kegiatan	Capaian Kinerja dan Kerangka Pendanaan						Prakiraan Maju Rencana Tahun 2023		Perangka t Daerah Penang g Jawab					
			Target 2022		Pagu Indikatif			Lokasi	Sumber Dana	Target		Pagu Indikatif				
			Semula	Menjadi	RKPD 2022	Perubahan RKPD 2022	Bertambah/ Berkurang									
5	1	3	2	4	Koordinasi Pelaksanaan Sinergitas dan Harmonisasi Perencanaan Pembangunan Daerah Bidang Perekonomian	Jumlah Dokumen Perencanaan Pembangunan OPD Bidang Perekonomian yang terfasilitasi penyusunannya pada tingkat kementerian dan lembaga	3 Dokumen	3 Dokumen	60,000,000	31,280,000	-28,720,000	Kab. Kepulauan Selayar, Benteng, Benteng	PENDAPAT AN ASLI DAERAH (PAD)	3 Dokumen	75,000,000	BAPPELITB ANGDA
5	1	3	2	5	Koordinasi Penyusunan Dokumen Perencanaan Pembangunan Daerah Bidang SDA (RPJPD, RPJMD dan RKPD)	Jumlah Dokumen Perencanaan Pembangunan OPD bidang SDA yang terfasilitasi penyusunan dokumen perencanaannya (JP/JM/T)	3 Dokumen	3 Dokumen	40,000,000	9,592,000	-30,408,000	Kab. Kepulauan Selayar, Benteng, Benteng		3 Dokumen	45,000,000	BAPPELITB ANGDA
5	1	3	2	6	Asistensi Penyusunan Dokumen Perencanaan Pembangunan Perangkat Daerah Bidang SDA	Jumlah Dokumen Perencanaan Pembangunan OPD Bidang SDA yang terferifikasi dan terasistensi	3 Dokumen	3 Dokumen	18,000,000	5,130,000	-12,870,000	Kab. Kepulauan Selayar, Benteng, Benteng	PENDAPAT AN ASLI DAERAH (PAD)	3 Dokumen	20,000,000	BAPPELITB ANGDA
5	1	3	2	7	Pelaksanaan Monitoring dan Evaluasi Penyusunan Dokumen Perencanaan Pembangunan Perangkat Daerah Bidang SDA	Jumlah Rekomendasi Hasil Pelaksanaan Monitoring dan Evaluasi Dokumen Perencanaan Pembangunan Daerah Bidang Sumber Daya Alam	1 Rekomendasi	1 Rekomendasi	60,000,000	10,962,000	-49,038,000	Kab. Kepulauan Selayar, Benteng, Benteng	PENDAPAT AN ASLI DAERAH (PAD)	1 Rekomendasi	85,000,000	BAPPELITB ANGDA
5	1	3	2	8	Koordinasi Pelaksanaan Sinergitas dan Harmonisasi Perencanaan Pembangunan Daerah Bidang SDA	Jumlah Dokumen Perencanaan Pembangunan OPD Bidang SDA yang terfasilitasi penyusunannya pada tingkat kementerian dan lembaga	3 Dokumen	3 Dokumen	50,000,000	25,014,000	-24,986,000	Kab. Kepulauan Selayar, Benteng, Benteng	PENDAPAT AN ASLI DAERAH (PAD)	3 Dokumen	65,000,000	BAPPELITB ANGDA
5	1	3	2		Koordinasi Perencanaan Bidang Infrastruktur dan Wilayah	Persentase kesesuaian Program Perangkat Daerah dengan sasaran Pembangunan Daerah Bidang Infrastruktur dan Wilayah	85 %	85 %	472,400,000	209,326,000	-263,074,000			85 %	575,500,000	
5	1	3	2	1	Koordinasi Penyusunan Dokumen Perencanaan Pembangunan Daerah Bidang Infrastruktur (RPJPD, RPJMD dan RKPD)	Jumlah Dokumen Perencanaan Pembangunan OPD bidang Infrastruktur yang terfasilitasi penyusunan dokumen perencanaannya (JP/JM/T)	3 Dokumen	3 Dokumen	65,000,000	8,782,000	-56,218,000	Kab. Kepulauan Selayar, Benteng, Benteng	PENDAPAT AN ASLI DAERAH (PAD)	3 Dokumen	80,000,000	BAPPELITB ANGDA
5	1	3	2	2	Asistensi Penyusunan Dokumen Perencanaan Pembangunan Perangkat Daerah Bidang Infrastruktur	Jumlah Dokumen Perencanaan Pembangunan Infrastruktur Bidang SDA yang terferifikasi dan terasistensi	3 Dokumen	3 Dokumen	5,000,000	5,000,000	0	Kab. Kepulauan Selayar, Benteng, Benteng	PENDAPAT AN ASLI DAERAH (PAD)	3 Dokumen	5,500,000	BAPPELITB ANGDA
5	1	3	2	3	Pelaksanaan Monitoring dan Evaluasi Penyusunan Dokumen Perencanaan Pembangunan Perangkat Daerah Bidang Infrastruktur	Jumlah Rekomendasi Hasil Pelaksanaan Monitoring dan Evaluasi Dokumen Perencanaan Pembangunan Daerah Bidang Infrastruktur	1 Rekomendasi	1 Rekomendasi	70,000,000	100,784,000	30,784,000	Kab. Kepulauan Selayar, Benteng, Benteng	PENDAPAT AN ASLI DAERAH (PAD)	1 Rekomendasi	80,000,000	BAPPELITB ANGDA

Kode	Urusan/ Bidang Urusan/ Program/ Kegiatan/ Sub Kegiatan	Indikator Program/ Kegiatan/ Sub Kegiatan	Capaian Kinerja dan Kerangka Pendanaan						Prakiraan Maju Rencana Tahun 2023		Perangka t Daerah Penang g Jawab					
			Target 2022		Pagu Indikatif			Lokasi	Sumber Dana	Target		Pagu Indikatif				
			Semula	Menjadi	RKPD 2022	Perubahan RKPD 2022	Bertambah/ Berkurang									
5	1	3	2	4	Koordinasi Pelaksanaan Sinergitas dan Harmonisasi Perencanaan Pembangunan Daerah Bidang Infrastruktur	Jumlah Dokumen Perencanaan Pembangunan OPD Bidang Infrastruktur yang terfasilitasi penyusunannya pada tingkat kementerian dan lembaga	3 Dokumen	3 Dokumen	85,000,000	56,594,000	-28,406,000	Kab. Kepulauan Selayar, Benteng, Benteng	PENDAPATAN ASLI DAERAH (PAD)	3 Dokumen	110,000,000	BAPPELITB ANGDA
5	1	3	2	5	Koordinasi Penyusunan Dokumen Perencanaan Pembangunan Daerah Bidang Wilayah (RPJPD, RPJMD dan RKPD)	Jumlah Dokumen Perencanaan Pembangunan OPD bidang Wilayah yang terfasilitasi penyusunan dokumen perencanaannya (JP/JM/T)	12 Dokumen	12 Dokumen	45,000,000	10,962,000	-34,038,000	Kab. Kepulauan Selayar, Benteng, Benteng	PENDAPATAN ASLI DAERAH (PAD)	12 Dokumen	45,000,000	BAPPELITB ANGDA
5	1	3	2	6	Asistensi Penyusunan Dokumen Perencanaan Pembangunan Perangkat Daerah Bidang Wilayah	Jumlah Dokumen Perencanaan Pembangunan OPD Bidang Wilayah yang terfasilitasi dan terasistensi	12 Dokumen	12 Dokumen	20,000,000	6,770,000	-13,230,000	Kab. Kepulauan Selayar, Benteng, Benteng	PENDAPATAN ASLI DAERAH (PAD)	12 Dokumen	20,000,000	BAPPELITB ANGDA
5	1	3	2	7	Pelaksanaan Monitoring dan Evaluasi Penyusunan Dokumen Perencanaan Pembangunan Perangkat Daerah Bidang Wilayah	Jumlah Rekomendasi Hasil Pelaksanaan Monitoring dan Evaluasi Dokumen Perencanaan Pembangunan Daerah Bidang Wilayah	1 Rekomendasi	1 Rekomendasi	80,000,000	2,263,000	-77,737,000	Kab. Kepulauan Selayar, Benteng, Benteng	PENDAPATAN ASLI DAERAH (PAD)	1 Rekomendasi	85,000,000	BAPPELITB ANGDA
5	1	3	2	8	Koordinasi Pelaksanaan Sinergitas dan Harmonisasi Perencanaan Pembangunan Daerah Bidang Wilayah	Jumlah Dokumen Perencanaan Pembangunan OPD Bidang Wilayah yang terfasilitasi penyusunannya pada tingkat kementerian dan lembaga	12 Dokumen	12 Dokumen	102,400,000	18,171,000	-84,229,000	Kab. Kepulauan Selayar, Benteng, Benteng	PENDAPATAN ASLI DAERAH (PAD)	12 Dokumen	150,000,000	BAPPELITB ANGDA
5	5				PENELITIAN DAN PENGEMBANGAN			1,236,733,971	570,444,000	-666,289,971		700,000,000				
5	5	2			PROGRAM PENELITIAN DAN PENGEMBANGAN DAERAH	Persentase Pemanfaatan Hasil Kelitbangan dan Penerapan Inovasi Daerah (Prioritas)	100 %	100 %	1,236,733,971	570,444,000	-666,289,971			100 %	700,000,000	
5	5	2	2		Penelitian dan Pengembangan Bidang Penyelenggaraan Pemerintahan dan Pengkajian Peraturan	Persentase Rekomendasi Hasil Penelitian dan Pengembangan Bidang Penyelenggaraan Pemerintahan dan Pengkajian Peraturan yang di manfaatkan	100 %	100 %	336,733,971	310,872,000	-25,861,971			100 %	300,000,000	
5	5	2	2	1	Fasilitasi, Pelaksanaan dan Evaluasi Penelitian dan Pengembangan Bidang Penyelenggaraan Otonomi Daerah	Jumlah Dokumen rekomendasi kebijakan hasil penelitian dan pengembangan bidang penyelenggaraan otonomi daerah	1 Dokumen	1 Dokumen	86,733,971	75,212,000	-11,521,971	Kab. Kepulauan Selayar, Benteng, Benteng	PENDAPATAN ASLI DAERAH (PAD)	1 Dokumen	100,000,000	BAPPELITB ANGDA
5	5	2	2	2	Fasilitasi, Pelaksanaan dan Evaluasi Penelitian dan Pengembangan Bidang Pemerintahan Umum	Jumlah Dokumen rekomendasi kebijakan hasil penelitian dan pengembangan bidang Pemerintahan Umum	1 Dokumen	1 Dokumen	250,000,000	235,660,000	-14,340,000	Kab. Kepulauan Selayar, Benteng, Benteng	PENDAPATAN ASLI DAERAH (PAD)	1 Dokumen	200,000,000	BAPPELITB ANGDA

Kode					Urusan/ Bidang Urusan/ Program/ Kegiatan/ Sub Kegiatan	Indikator Program/ Kegiatan/ Sub Kegiatan	Capaian Kinerja dan Kerangka Pendanaan						Prakiraan Maju Rencana Tahun 2023		Perangka t Daerah Penangg ung Jawab		
							Target 2022		Pagu Indikatif			Lokasi	Sumber Dana	Target		Pagu Indikatif	
							Semula	Menjadi	RKPD 2022	Perubahan RKPD 2022	Bertambah/ Berkurang						
5	5	2	2		Penelitian dan Pengembangan Bidang Sosial dan Kependudukan	Persentase Rekomendasi Hasil Penelitian dan Pengembangan Bidang Sosial dan Kependudukan yang di manfaatkan	100 %	100 %	250,000,000	154,156,000	-95,844,000			100 %	150,000,000		
5	5	2	2	1	Penelitian dan Pengembangan Bidang Aspek-Aspek Sosial	Jumlah Dokumen rekomendasi kebijakan hasil penelitian dan pengembangan bidang Aspek Aspek Sosial	2 Dokumen	2 Dokumen	125,000,000	154,156,000	29,156,000	Kab. Kepulauan Selayar, Semua Kecamatan, Semua Kelurahan	PENDAPAT AN ASLI DAERAH (PAD)	2 Dokumen	150,000,000	BAPPELITB ANGDA	
5	5	2	2		Penelitian dan Pengembangan Bidang Ekonomi dan Pembangunan	Persentase Rekomendasi Hasil Penelitian dan Pengembangan Bidang Ekonomi dan Pembangunan yang di manfaatkan	100 %	100 %	450,000,000	0	-450,000,000			100 %	150,000,000		
5	5	2	2	2	Penelitian dan Pengembangan Perindustrian dan Perdagangan	Jumlah Dokumen rekomendasi kebijakan hasil penelitian dan pengembangan Bidang Perindustrian dan Perdagangan	1 Dokumen	1 Dokumen	150,000,000	0	-150,000,000	Kab. Kepulauan Selayar, Benteng, Benteng	PENDAPAT AN ASLI DAERAH (PAD)	1 Dokumen	150,000,000	BAPPELITB ANGDA	
5	5	2	2	5	Penelitian dan Pengembangan Kelautan dan Perikanan	Jumlah Dokumen rekomendasi kebijakan hasil penelitian dan pengembangan Bidang Kelautan dan Perikanan	1 Dokumen	1 Dokumen	300,000,000	0	-300,000,000	Kab. Kepulauan Selayar, Benteng, Benteng	Dana Transfer Umum- DAU	1 Dokumen	0	BAPPELITB ANGDA	
5	5	2	2		Pengembangan Inovasi dan Teknologi	Persentase Perangkat Daerah yang mengembangkan Inovasi dan Teknologi	50 %	50 %	200,000,000	105,416,000	-94,584,000			50 %	100,000,000		
5	5	2	2	1	Penelitian, Pengembangan, dan Perekayasaan di Bidang Teknologi dan Inovasi	Jumlah Dokumen rekomendasi kebijakan hasil penelitian dan pengembangan bidang Teknologi dan Inovasi	1 Dokumen	1 Dokumen	100,000,000	50,549,000	-49,451,000	Kab. Kepulauan Selayar, Benteng, Benteng	Dana Transfer Umum- DAU	1 Dokumen	100,000,000	BAPPELITB ANGDA	
5	5	2	2	4	Sosialisasi dan Diseminasi Hasil- Hasil Kelitbangan	Jumlah Jenis penelitian dan pengembangan yang didesiminasikan atau disosialisasikan	3 Kali	3 Kali	100,000,000	54,867,000	-45,133,000	Kab. Kepulauan Selayar, Benteng, Benteng	Dana Transfer Umum- DAU	3 Kali	0	BAPPELITB ANGDA	
5					UNSUR PENUNJANG URUSAN PEMERINTAHAN												
5	2				KEUANGAN					200,974,609,000	158,279,214,075	-42,695,394,925				204,524,497,000	
5	2	1			PROGRAM PENUNJANG URUSAN PEMERINTAHAN DAERAH KABUPATEN/KOTA	Persentase Peningkatan Laporan Capaian Kinerja dan Keuangan	100 Persen	100 Persen	30,995,500,000	15,056,516,525	-15,938,983,475			100 Persen	31,523,750,000		
5	2	1	2		Perencanaan, Penganggaran, dan Evaluasi Kinerja Perangkat Daerah	Jumlah Dokumen Perencanaan, Penyelenggaraan dan Evaluasi Kinerja Perangkat Daerah	3 Dokumen	3 Dokumen	107,000,000	23,000,000	-84,000,000			3 Dokumen	139,000,000		

Kode	Urusan/ Bidang Urusan/ Program/ Kegiatan/ Sub Kegiatan	Indikator Program/ Kegiatan/ Sub Kegiatan	Capaian Kinerja dan Kerangka Pendanaan						Prakiraan Maju Rencana Tahun 2023		Perangka t Daerah Penangg ung Jawab					
			Target 2022		Pagu Indikatif			Lokasi	Sumber Dana	Target		Pagu Indikatif				
			Semula	Menjadi	RKPD 2022	Perubahan RKPD 2022	Bertambah/ Berkurang									
5	2	1	2	1	Penyusunan Dokumen Perencanaan Perangkat Daerah	Jumlah Dokumen RKA dan DPA baik Pokok dan Perubahan yang tersusun, Jumlah Dokumen Renja dan Perubahan Renja yang disusun dan ditetapkan, Jumlah Dokumen Renstra PD yang disusun dan ditetapkan	6 Dokumen	6 Dokumen	7,000,000	3,000,000	-4,000,000	Kab. Kepulauan Selayar, Semua Kecamatan, Semua Kelurahan	PENDAPAT AN ASLI DAERAH (PAD)	6 Dokumen	9,000,000	BADAN PENGELOLAAN KEUANGAN DAN PENDAPATAN DAERAH
5	2	1	2	2	Koordinasi dan Penyusunan Dokumen RKA-SKPD	Jumlah Dokumen RKA pokok yang tersusun	1 Dokumen	1 Dokumen	20,000,000	3,000,000	-17,000,000	Kab. Kepulauan Selayar, Semua Kecamatan, Semua Kelurahan	PENDAPAT AN ASLI DAERAH (PAD)	1 Dokumen	25,000,000	BPKPD
5	2	1	2	3	Koordinasi dan Penyusunan Dokumen Perubahan RKA-SKPD	Jumlah Dokumen RKA Perubahan yang tersusun	1 Dokumen	1 Dokumen	14,000,000	3,000,000	-11,000,000	Kab. Kepulauan Selayar, Semua Kecamatan, Semua Kelurahan	PENDAPAT AN ASLI DAERAH (PAD)	1 Dokumen	19,000,000	BPKPD
5	2	1	2	4	Koordinasi dan Penyusunan DPA- SKPD	Jumlah Dokumen DPA Pokok yang tersusun	1 Dokumen	1 Dokumen	20,000,000	3,000,000	-17,000,000	Kab. Kepulauan Selayar, Semua Kecamatan, Semua Kelurahan	PENDAPAT AN ASLI DAERAH (PAD)	1 Dokumen	25,000,000	BPKPD
5	2	1	2	5	Koordinasi dan Penyusunan Perubahan DPA-SKPD	Jumlah Dokumen DPA Perubahan yang tersusun	1 Dokumen	1 Dokumen	14,000,000	3,000,000	-11,000,000	Kab. Kepulauan Selayar, Semua Kecamatan, Semua Kelurahan	PENDAPAT AN ASLI DAERAH (PAD)	1 Dokumen	19,000,000	BPKPD
5	2	1	2	6	Koordinasi dan Penyusunan Laporan Capaian Kinerja dan Ikhtisar Realisasi Kinerja SKPD	Jumlah Dokumen Laporan Capaian Kinerja dan Ikhtisar Realisasi Kinerja SKPD yang tersusun dan dilaporkan	1 Dokumen	1 Dokumen	20,000,000	5,000,000	-15,000,000	Kab. Kepulauan Selayar, Semua Kecamatan, Semua Kelurahan	PENDAPAT AN ASLI DAERAH (PAD)	1 Dokumen	25,000,000	BPKPD
5	2	1	2	7	Evaluasi Kinerja Perangkat Daerah	Jumlah Dokumen evaluasi kinerja perangkat daerah yang tersusun dan dilaporkan	4 Dokumen	4 Dokumen	12,000,000	3,000,000	-9,000,000	Kab. Kepulauan Selayar, Semua Kecamatan, Semua Kelurahan	PENDAPAT AN ASLI DAERAH (PAD)	4 Dokumen	17,000,000	BPKPD
5	2	1	2		Administrasi Keuangan Perangkat Daerah	Persentase Pemenuhan Administrasi Keuangan	100 %	100 %	21,550,000,000	8,959,021,485	-12,590,978,515			100 %	22,068,000,000	

Kode	Urusan/ Bidang Urusan/ Program/ Kegiatan/ Sub Kegiatan	Indikator Program/ Kegiatan/ Sub Kegiatan	Capaian Kinerja dan Kerangka Pendanaan						Prakiraan Maju Rencana Tahun 2023		Perangka t Daerah Penanggu ng Jawab					
			Target 2022		Pagu Indikatif			Lokasi	Sumber Dana	Target		Pagu Indikatif				
			Semula	Menjadi	RKPD 2022	Perubahan RKPD 2022	Bertambah/ Berkurang									
5	2	1	2	1	Penyediaan Gaji dan Tunjangan ASN	Jumlah ASN yang memperoleh gaji dan tunjangan	59 Orang	59 Orang	21,400,000,000	8,941,351,485	-12,458,648,515	Kab. Kepulauan Selayar, Semua Kecamatan, Semua Kelurahan	Dana Transfer Umum-Dana Alokasi Umum	59 Orang	21,900,000,000	BPKPD
5	2	1	2	2	Penyediaan Administrasi Pelaksanaan Tugas ASN	Jumlah ASN yang memperoleh pelayanan administrasi	59 Orang	59 Orang	10,000,000	0	-10,000,000	Kab. Kepulauan Selayar, Semua Kecamatan, Semua Kelurahan	PENDAPATAN ASLI DAERAH (PAD)	59 Orang	11,000,000	BPKPD
5	2	1	2	3	Pelaksanaan Penatausahaan dan Pengujian/Verifikasi Keuangan SKPD	Jumlah pelaksanaan penatausahaan dan verifikasi keuangan SKPD	12 Bulan	12 Bulan	20,000,000	7,500,000	-12,500,000	Kab. Kepulauan Selayar, Semua Kecamatan, Semua Kelurahan	PENDAPATAN ASLI DAERAH (PAD)	12 Bulan	22,000,000	BPKPD
5	2	1	2	4	Koordinasi dan Pelaksanaan Akuntansi SKPD	Jumlah dokumen Neraca Keuangan yang disusun dan dilaporkan	1 Dokumen	1 Dokumen	15,000,000	0	-15,000,000	Kab. Kepulauan Selayar, Semua Kecamatan, Semua Kelurahan	PENDAPATAN ASLI DAERAH (PAD)	1 Dokumen	16,000,000	BPKPD
5	2	1	2	5	Koordinasi dan Penyusunan Laporan Keuangan Akhir Tahun SKPD	Jumlah laporan keuangan Akhir Tahun SKPD yang tersusun dan dilaporkan	1 Dokumen	1 Dokumen	40,000,000	5,170,000	-34,830,000	Kab. Kepulauan Selayar, Semua Kecamatan, Semua Kelurahan	PENDAPATAN ASLI DAERAH (PAD)	1 Dokumen	45,000,000	BPKPD
5	2	1	2	6	Pengelolaan dan Penyiapan Bahan Tanggapan Pemeriksaan	Jumlah dokumen tanggapan LHP yang disusun dan dilaporkan	1 Dokumen	1 Dokumen	15,000,000	0	-15,000,000	Kab. Kepulauan Selayar, Semua Kecamatan, Semua Kelurahan	PENDAPATAN ASLI DAERAH (PAD)	1 Dokumen	16,000,000	BPKPD
5	2	1	2	7	Koordinasi dan Penyusunan Laporan Keuangan Bulanan/Triwulanan/Semesteran SKPD	Jumlah Laporan Keuangan Bulanan/Triwulanan/Semesteran SKPD yang disusun dan dilaporkan	18 Dokumen	18 Dokumen	30,000,000	5,000,000	-25,000,000	Kab. Kepulauan Selayar, Semua Kecamatan, Semua Kelurahan	PENDAPATAN ASLI DAERAH (PAD)	18 Dokumen	33,000,000	BPKPD

Kode	Urusan/ Bidang Urusan/ Program/ Kegiatan/ Sub Kegiatan	Indikator Program/ Kegiatan/ Sub Kegiatan	Capaian Kinerja dan Kerangka Pendanaan						Prakiraan Maju Rencana Tahun 2023		Perangka t Daerah Penangg ung Jawab					
			Target 2022		Pagu Indikatif			Lokasi	Sumber Dana	Target		Pagu Indikatif				
			Semula	Menjadi	RKPD 2022	Perubahan RKPD 2022	Bertambah/ Berkurang									
5	2	1	2	8	Penyusunan Pelaporan dan Analisis Prognosis Realisasi Anggaran	Jumlah dokumen Pelaporan dan Analisis Prognosis Realisasi Anggaran yang disusun dan dilaporkan	12 Dokumen	12 Dokumen	20,000,000	0	-20,000,000	Kab. Kepulauan Selayar, Semua Kecamatan, Semua Kelurahan	PENDAPAT AN ASLI DAERAH (PAD)	12 Dokumen	25,000,000	BPKPD
5	2	1	2		Administrasi Barang Milik Daerah pada Perangkat Daerah	Persentase pemenuhan administrasi barang milik daerah	100 %	100 %	180,000,000	0	-180,000,000			100 %	184,000,000	
5	2	1	2	1	Penyusunan Perencanaan Kebutuhan Barang Milik Daerah SKPD	Jumlah dokumen perencanaan barang milik daerah SKPD yang disusun dan dilaporkan	1 Dokumen	1 Dokumen	20,000,000	0	-20,000,000	Kab. Kepulauan Selayar, Semua Kecamatan, Semua Kelurahan	PENDAPAT AN ASLI DAERAH (PAD)	1 Dokumen	20,000,000	BPKPD
5	2	1	2	2	Pengamanan Barang Milik Daerah SKPD	Jumlah dokumen pengamanan barang milik daerah yang disusun dan dilaporkan	1 Dokumen	1 Dokumen	40,000,000	0	-40,000,000	Kab. Kepulauan Selayar, Semua Kecamatan, Semua Kelurahan	PENDAPAT AN ASLI DAERAH (PAD)	1 Dokumen	41,000,000	BPKPD
5	2	1	2	4	Pembinaan, Pengawasan, dan Pengendalian Barang Milik Daerah pada SKPD	Jumlah laporan barang milik daerah yang disusun dan dilaporkan	1 Laporan	1 Laporan	25,000,000	0	-25,000,000	Kab. Kepulauan Selayar, Semua Kecamatan, Semua Kelurahan	PENDAPAT AN ASLI DAERAH (PAD)	1 Laporan	25,500,000	BPKPD
5	2	1	2	5	Rekonsiliasi dan Penyusunan Laporan Barang Milik Daerah pada SKPD	Jumlah laporan barang milik daerah yang disusun dan dilaporkan	1 Laporan	1 Laporan	50,000,000	0	-50,000,000	Kab. Kepulauan Selayar, Semua Kecamatan, Semua Kelurahan	PENDAPAT AN ASLI DAERAH (PAD)	1 Laporan	51,000,000	BPKPD
5	2	1	2	6	Penatausahaan Barang Milik Daerah pada SKPD	Jumlah dokumen penatausahaan barang milik daerah yang disusun dan dilaporkan	1 Dokumen	1 Dokumen	25,000,000	0	-25,000,000	Kab. Kepulauan Selayar, Semua Kecamatan, Semua Kelurahan	PENDAPAT AN ASLI DAERAH (PAD)	1 Dokumen	25,500,000	BPKPD
5	2	1	2	7	Pemanfaatan Barang Milik Daerah SKPD	pemanfaatan barang milik daerah yang disusun dan dilaporkan	1 Laporan	1 Laporan	20,000,000	0	-20,000,000	Kab. Kepulauan Selayar, Semua Kecamatan, Semua Kelurahan	PENDAPAT AN ASLI DAERAH (PAD)	1 Laporan	21,000,000	BPKPD

Kode	Urusan/ Bidang Urusan/ Program/ Kegiatan/ Sub Kegiatan	Indikator Program/ Kegiatan/ Sub Kegiatan	Capaian Kinerja dan Kerangka Pendanaan						Prakiraan Maju Rencana Tahun 2023		Perangka t Daerah Penanggu ng Jawab					
			Target 2022		Pagu Indikatif			Lokasi	Sumber Dana	Target		Pagu Indikatif				
			Semula	Menjadi	RKPD 2022	Perubahan RKPD 2022	Bertambah/ Berkurang									
5	2	1	2.1	Administrasi Kepegawaian Perangkat Daerah	Persentase pemenuhan administrasi kepegawaian	100 %	100 %	367,000,000	4,975,000	-362,025,000			100 %	491,500,000		
5	2	1	2.1	1	Peningkatan Sarana dan Prasarana Disiplin Pegawai	Jumlah Aparat OPD yang dikelola administrasi kepegawaiannya	59 Orang	59 Orang	20,000,000	0	-20,000,000	Kab. Kepulauan Selayar, Semua Kecamatan, Semua Kelurahan Kab.	PENDAPAT AN ASLI DAERAH (PAD)	59 Orang	30,000,000	BPKPD
5	2	1	2.1	2	Pengadaan Pakaian Dinas Beserta Atribut Kelengkapannya	Jumlah Pakaian dinas Beserta Perlengkapannya yang tersedia	145 Orang	145 Orang	100,000,000	0	-100,000,000	Kab. Kepulauan Selayar, Semua Kecamatan, Semua Kelurahan Kab.	PENDAPAT AN ASLI DAERAH (PAD)	145 Orang	110,000,000	BPKPD
5	2	1	2.1	3	Pendataan dan Pengolahan Administrasi Kepegawaian	Jumlah laporan administrasi kepegawaian yang disusun	1 Dokumen	1 Dokumen	7,000,000	0	-7,000,000	Kab. Kepulauan Selayar, Semua Kecamatan, Semua Kelurahan Kab.	PENDAPAT AN ASLI DAERAH (PAD)	1 Dokumen	9,000,000	BPKPD
5	2	1	2.1	4	Koordinasi dan Pelaksanaan Sistem Informasi Kepegawaian	Jumlah Sistem Informasi Kepegawaian yang tersedia	1 Laporan	1 Laporan	15,000,000	4,412,000	-10,588,000	Kab. Kepulauan Selayar, Semua Kecamatan, Semua Kelurahan Kab.	PENDAPAT AN ASLI DAERAH (PAD)	1 Laporan	16,000,000	BPKPD
5	2	1	2.1	5	Monitoring, Evaluasi, dan Penilaian Kinerja Pegawai	Jumlah Dokumen Penilaian Kinerja Pegawai yang disusun dan dilaporkan	1 Laporan	1 Laporan	10,000,000	0	-10,000,000	Kab. Kepulauan Selayar, Semua Kecamatan, Semua Kelurahan Kab.	PENDAPAT AN ASLI DAERAH (PAD)	1 Laporan	11,000,000	BPKPD
5	2	1	2.1	9	Pendidikan dan Pelatihan Pegawai Berdasarkan Tugas dan Fungsi	Jumlah Pegawai yang Mengikuti Pendidikan dan Pelatihan Pegawai berdasarkan Tupoksi	7 Orang	7 Orang	100,000,000	563,000	-99,437,000	Kab. Kepulauan Selayar, Semua Kecamatan, Semua Kelurahan Kab.	PENDAPAT AN ASLI DAERAH (PAD) DAU Tambah an Dukung an Pendana an Bagi Kelurahan	7 Orang	150,000,000	BPKPD

Kode	Urusan/ Bidang Urusan/ Program/ Kegiatan/ Sub Kegiatan	Indikator Program/ Kegiatan/ Sub Kegiatan	Capaian Kinerja dan Kerangka Pendanaan						Prakiraan Maju Rencana Tahun 2023		Perangka t Daerah Penangg ung Jawab					
			Target 2022		Pagu Indikatif			Lokasi	Sumber Dana	Target		Pagu Indikatif				
			Semula	Menjadi	RKPD 2022	Perubahan RKPD 2022	Bertambah/ Berkurang									
5	2	1	2.1	10	Sosialisasi Peraturan Perundang-Undangan	Jumlah Peserta Sosialisasi Peraturan Perundang-Undangan	6 Orang	6 Orang	15,000,000	0	-15,000,000	Kab. Kepulauan Selayar, Semua Kecamatan, Semua Kelurahan	PENDAPAT AN ASLI DAERAH (PAD)	6 Orang	15,500,000	BPKPD
5	2	1	2.1	11	Bimbingan Teknis Implementasi Peraturan Perundang-Undangan	Jumlah Peserta Bimbingan Teknis Implementasi Peraturan Perundang-Undangan	10 Orang	10 Orang	100,000,000	0	-100,000,000	Kab. Kepulauan Selayar, Semua Kecamatan, Semua Kelurahan	PENDAPAT AN ASLI DAERAH (PAD)	10 Orang	150,000,000	BPKPD
5	2	1	2.1		Administrasi Umum Perangkat Daerah	Perentase pemenuhan administrasi umum	100 %	100 %	1,350,000,000	458,602,500	-891,397,500			100 %	1,425,000,000	
5	2	1	2.1	1	Penyediaan Komponen Instalasi Listrik/Penerangan Bangunan Kantor	Jumlah Komponen Instalasi Listrik/Penerangan Bangunan Kantor yang tersedia	1 Paket	1 Paket	10,000,000	0	-10,000,000	Kab. Kepulauan Selayar, Semua Kecamatan, Semua Kelurahan	PENDAPAT AN ASLI DAERAH (PAD)	1 Paket	11,500,000	BPKPD
5	2	1	2.1	2	Penyediaan Peralatan dan Perlengkapan Kantor	Jumlah Peralatan dan Perlengkapan Kantor yang tersedia	1 Paket	1 Paket	250,000,000	19,304,000	-230,696,000	Kab. Kepulauan Selayar, Semua Kecamatan, Semua Kelurahan	PENDAPAT AN ASLI DAERAH (PAD)	1 Paket	260,000,000	BPKPD
5	2	1	2.1	3	Penyediaan Peralatan Rumah Tangga	Jumlah Peralatan Rumah Tangga yang tersedia	1 Paket	1 Paket	10,000,000	0	-10,000,000	Kab. Kepulauan Selayar, Semua Kecamatan, Semua Kelurahan	PENDAPAT AN ASLI DAERAH (PAD)	1 Paket	11,000,000	BPKPD
5	2	1	2.1	4	Penyediaan Bahan Logistik Kantor	Jumlah Bahan Logistik Kantor yang tersedia	1 Paket	1 Paket	200,000,000	131,602,500	-68,397,500	Kab. Kepulauan Selayar, Semua Kecamatan, Semua Kelurahan	PENDAPAT AN ASLI DAERAH (PAD)	1 Paket	215,000,000	BPKPD
5	2	1	2.1	5	Penyediaan Barang Cetak dan Penggandaan	Jumlah Barang Cetak dan Penggandaan yang tersedia	1 Paket	1 Paket	50,000,000	33,422,000	-16,578,000	Kab. Kepulauan Selayar, Semua Kecamatan, Semua Kelurahan	PENDAPAT AN ASLI DAERAH (PAD)	1 Paket	55,000,000	BPKPD

Kode	Urusan/ Bidang Urusan/ Program/ Kegiatan/ Sub Kegiatan	Indikator Program/ Kegiatan/ Sub Kegiatan	Capaian Kinerja dan Kerangka Pendanaan							Prakiraan Maju Rencana Tahun 2023		Perangka t Daerah Penang g Jawab				
			Target 2022		Pagu Indikatif			Lokasi	Sumber Dana	Target	Pagu Indikatif					
			Semula	Menjadi	RKPD 2022	Perubahan RKPD 2022	Bertambah/ Berkurang									
5	2	1	2.1	6	Penyediaan Bahan Bacaan dan Peraturan Perundang-undangan	Jumlah Bahan Bacaan dan Peraturan Perundang-undangan yang tersedia	1 Dokumen	1 Dokumen	30,000,000	15,500,000	-14,500,000	Kab. Kepulauan Selayar, Semua Kecamatan, Semua Kelurahan	PENDAPAT AN ASLI DAERAH (PAD)	1 Dokumen	31,500,000	BADAN PENGELOLAAN KEUANGAN DAN PENDAPATAN DAERAH
5	2	1	2.1	7	Penyediaan Bahan/Material	Jumlah Bahan/Material yang tersedia	1 Paket	1 Paket	10,000,000	0	-10,000,000	Kab. Kepulauan Selayar, Semua Kecamatan, Semua Kelurahan	PENDAPAT AN ASLI DAERAH (PAD)	1 Paket	11,000,000	BPKPD
5	2	1	2.1	8	Fasilitasi Kunjungan Tamu	Jumlah Tamu yang terfalisasi	550 Orang	550 Orang	110,000,000	58,705,000	-51,295,000	Kab. Kepulauan Selayar, Semua Kecamatan, Semua Kelurahan	PENDAPAT AN ASLI DAERAH (PAD)	550 Orang	115,000,000	BPKPD
5	2	1	2.1	9	Penyelenggaraan Rapat Koordinasi dan Konsultasi SKPD	Jumlah Rapat Koordinasi dan Konsultasi yang terselenggara	216 SPD	216 SPD	650,000,000	200,069,000	-449,931,000	Kab. Kepulauan Selayar, Semua Kecamatan, Semua Kelurahan	PENDAPAT AN ASLI DAERAH (PAD)	216 SPD	675,000,000	BPKPD
5	2	1	2.1	10	Penatausahaan Arsip Dinamis pada SKPD	Jumlah Dokumen Arsip yang disusun	1 Laporan	1 Laporan	15,000,000	0	-15,000,000	Kab. Kepulauan Selayar, Semua Kecamatan, Semua Kelurahan	PENDAPAT AN ASLI DAERAH (PAD)	1 Laporan	20,000,000	BPKPD
5	2	1	2.1	11	Dukungan Pelaksanaan Sistem Pemerintahan Berbasis Elektronik pada SKPD	Jumlah Sistem Pemerintahan Berbasis Elektronik pada SKPD	1 Laporan	1 Laporan	15,000,000	0	-15,000,000	Kab. Kepulauan Selayar, Semua Kecamatan, Semua Kelurahan	PENDAPAT AN ASLI DAERAH (PAD)	1 Laporan	20,000,000	BPKPD
5	2	1	2.1		Pengadaan Barang Milik Daerah Penunjang Urusan Pemerintah Daerah	Persentase sarana prasarana perkantoran	100 %	100 %	681,500,000	30,000,000	-651,500,000			100 %	269,750,000	

Kode	Urusan/ Bidang Urusan/ Program/ Kegiatan/ Sub Kegiatan	Indikator Program/ Kegiatan/ Sub Kegiatan	Capaian Kinerja dan Kerangka Pendanaan							Prakiraan Maju Rencana Tahun 2023		Perangka t Daerah Penanggu ng Jawab				
			Target 2022		Pagu Indikatif			Lokasi	Sumber Dana	Target	Pagu Indikatif					
			Semula	Menjadi	RKPD 2022	Perubahan RKPD 2022	Bertambah/ Berkurang									
5	2	1	2.1	2	Pengadaan Kendaraan Dinas Operasional atau Lapangan	Jumlah Kendaraan Dinas Operasional atau Lapangan yang tersedia	7 Unit	7 Unit	600,000,000	0	-600,000,000	Kab. Kepulauan Selayar, Semua Kecamatan, Semua Kelurahan	PENDAPAT AN ASLI DAERAH (PAD)	7 Unit	180,000,000	BPKPD
5	2	1	2.1	5	Pengadaan Mebel	Jumlah Mebel yang tersedia	4 Unit	4 Unit	30,500,000	0	-30,500,000	Kab. Kepulauan Selayar, Semua Kecamatan, Semua Kelurahan	PENDAPAT AN ASLI DAERAH (PAD)	4 Unit	32,750,000	BPKPD
5	2	1	2.1	6	Pengadaan Peralatan dan Mesin Lainnya	Jumlah Peralatan dan Mesin Lainnya yang tersedia	1 Paket	1 Paket	11,000,000	30,000,000	19,000,000	Kab. Kepulauan Selayar, Semua Kecamatan, Semua Kelurahan	PENDAPAT AN ASLI DAERAH (PAD)	1 Paket	12,250,000	BPKPD
5	2	1	2.1	7	Pengadaan Aset Tetap Lainnya	Jumlah Aset Tetap lainnya yang tersedia	1 Paket	1 Paket	15,000,000	0	-15,000,000	Kab. Kepulauan Selayar, Semua Kecamatan, Semua Kelurahan	PENDAPAT AN ASLI DAERAH (PAD)	1 Paket	20,000,000	BPKPD
5	2	1	2.1	8	Pengadaan Aset Tak Berwujud				0	0	0				0	BPKPD
5	2	1	2.1	10	Pengadaan Sarana dan Prasarana Gedung Kantor atau Bangunan Lainnya	Jumlah Sarana dan Prasarana Gedung Kantor atau Bangunan Lainnya	1 Paket	1 Paket	15,000,000	0	-15,000,000	Kab. Kepulauan Selayar, Semua Kecamatan, Semua Kelurahan	PENDAPAT AN ASLI DAERAH (PAD)	1 Paket	12,750,000	BPKPD
5	2	1	2.1	11	Pengadaan Sarana dan Prasarana Pendukung Gedung Kantor atau Bangunan Lainnya	Jumlah Sarana dan Prasarana Pendukung Gedung Kantor atau Bangunan Lainnya	1 Paket	1 Paket	10,000,000	0	-10,000,000	Kab. Kepulauan Selayar, Semua Kecamatan, Semua Kelurahan	PENDAPAT AN ASLI DAERAH (PAD)	1 Paket	12,000,000	BPKPD
5	2	1	2.1		Penyediaan Jasa Penunjang Urusan Pemerintahan Daerah	Persentase Pemenuhan administrasi perkantoran	100 %	100 %	6,255,000,000	5,128,691,540	-1,126,308,460			100 %	6,425,000,000	
5	2	1	2.1	2	Penyediaan Jasa Komunikasi, Sumber Daya Air dan Listrik	Jumlah Layanan Wifi, Air dan Listrik	12 Bulan	12 Bulan	4,150,000,000	3,584,818,868	-565,181,132	Kab. Kepulauan Selayar, Semua Kecamatan, Semua Kelurahan	PENDAPAT AN ASLI DAERAH (PAD)	12 Bulan	4,300,000,000	BPKPD

Kode	Urusan/ Bidang Urusan/ Program/ Kegiatan/ Sub Kegiatan	Indikator Program/ Kegiatan/ Sub Kegiatan	Capaian Kinerja dan Kerangka Pendanaan						Prakiraan Maju Rencana Tahun 2023		Perangka t Daerah Penangg ung Jawab					
			Target 2022		Pagu Indikatif			Lokasi	Sumber Dana	Target		Pagu Indikatif				
			Semula	Menjadi	RKPD 2022	Perubahan RKPD 2022	Bertambah/ Berkurang									
5	2	1	2.1	3	Penyediaan Jasa Peralatan dan Perlengkapan Kantor	Jumlah Layanan Peralatan dan Perlengkapan Kantor	30 Kali	30 Kali	30,000,000	6,000,000	-24,000,000	Kab. Kepulauan Selayar, Semua Kecamatan, Semua Kelurahan	PENDAPAT AN ASLI DAERAH (PAD)	30 Kali	35,000,000	BPKPD
5	2	1	2.1	4	Penyediaan Jasa Pelayanan Umum Kantor	Jumlah Jasa Pelayanan Umum Kantor	81 Orang	81 Orang	2,075,000,000	1,537,872,672	-537,127,328	Kab. Kepulauan Selayar, Semua Kecamatan, Semua Kelurahan	PENDAPAT AN ASLI DAERAH (PAD)	81 Orang	2,090,000,000	BPKPD
5	2	1	2.1		Pemeliharaan Barang Milik Daerah Penunjang Urusan Pemerintahan Daerah	Persentase pemeliharaan sarana dan prasarana perkantoran	100 %	100 %	505,000,000	452,226,000	-52,774,000			100 %	521,500,000	
5	2	1	2.1	1	Penyediaan Jasa Pemeliharaan, Biaya Pemeliharaan dan Pajak Kendaraan Perorangan Dinas atau Kendaraan Dinas Jabatan	Jumlah Kendaraan perorangan Dinas yang dipelihara	72 Unit	72 Unit	405,000,000	413,950,000	8,950,000	Kab. Kepulauan Selayar, Semua Kecamatan, Semua Kelurahan	PENDAPAT AN ASLI DAERAH (PAD)	72 Unit	408,500,000	BPKPD
5	2	1	2.1	5	Pemeliharaan Mebel	Jumlah Mebel yang dipelihara	18 Unit	18 Unit	10,000,000	0	-10,000,000	Kab. Kepulauan Selayar, Semua Kecamatan, Semua Kelurahan	PENDAPAT AN ASLI DAERAH (PAD)	18 Unit	12,000,000	BPKPD
5	2	1	2.1	6	Pemeliharaan Peralatan dan Mesin Lainnya	Jumlah Peralatan dan Mesin lainnya yang dipelihara	32 Unit	32 Unit	40,000,000	38,276,000	-1,724,000	Kab. Kepulauan Selayar, Semua Kecamatan, Semua Kelurahan	PENDAPAT AN ASLI DAERAH (PAD)	32 Unit	42,000,000	BPKPD
5	2	1	2.1	7	Pemeliharaan Aset Tetap Lainnya	Jumlah Aset Tetap Lainnya yang dipelihara	1 Paket	1 Paket	10,000,000	0	-10,000,000	Kab. Kepulauan Selayar, Semua Kecamatan, Semua Kelurahan	PENDAPAT AN ASLI DAERAH (PAD)	1 Paket	12,000,000	BPKPD
5	2	1	2.1	8	Pemeliharaan Aset Tak Berwujud				0	0	0		PENDAPAT AN ASLI DAERAH (PAD)		0	BPKPD

Kode	Urusan/ Bidang Urusan/ Program/ Kegiatan/ Sub Kegiatan	Indikator Program/ Kegiatan/ Sub Kegiatan	Capaian Kinerja dan Kerangka Pendanaan						Prakiraan Maju Rencana Tahun 2023		Perangka t Daerah Penang g Jawab					
			Target 2022		Pagu Indikatif			Lokasi	Sumber Dana	Target		Pagu Indikatif				
			Semula	Menjadi	RKPD 2022	Perubahan RKPD 2022	Bertambah/ Berkurang									
5	2	1	2.1	9	Pemeliharaan/Rehabilitasi Gedung Kantor dan Bangunan Lainnya	Jumlah Gedung Kantor dan Bangunan Lainnya yang dipelihara/direhabilitasi	1 Gedung	1 Gedung	25,000,000	0	-25,000,000	Kab. Kepulauan Selayar, Semua Kecamatan, Semua Kelurahan	PENDAPATAN ASLI DAERAH (PAD)	1 Gedung	31,000,000	BPKPD
5	2	1	2.1	11	Pemeliharaan/Rehabilitasi Sarana dan Prasarana Pendukung Gedung Kantor atau Bangunan Lainnya	Jumlah Sarana dan Prasarana Pendukung Gedung Kantor atau Bangunan lainnya yang dipelihara/direhabilitasi	1 Gedung	1 Gedung	15,000,000	0	-15,000,000	Kab. Kepulauan Selayar, Semua Kecamatan, Semua Kelurahan	PENDAPATAN ASLI DAERAH (PAD)	1 Gedung	16,000,000	BPKPD
5	2	2			PROGRAM PENGELOLAAN KEUANGAN DAERAH	Rasio Belanja Daerah terhadap Pendapatan Daerah	1,17 -	1,17 -	166,338,109,000	140,431,514,150	-25,906,594,850			1,17 -	169,085,747,000	
5	2	2	2		Koordinasi dan Penyusunan Rencana Anggaran Daerah	Terlaksananya koordinasi dan penyusunan rencana anggaran daerah	13 Kegiatan	13 Kegiatan	1,709,000,000	520,591,000	-1,188,409,000			13 Kegiatan	1,880,000,000	
5	2	2	2	1	Koordinasi dan Penyusunan KUA dan PPAS	Tersusunnya KUA dan PPAS	2 dokumen	2 dokumen	377,000,000	63,512,000	-313,488,000	Kab. Kepulauan Selayar, Semua Kecamatan, Semua Kelurahan	PENDAPATAN ASLI DAERAH (PAD)	2 dokumen	405,000,000	BPKPD
5	2	2	2	2	Koordinasi dan Penyusunan Perubahan KUA dan Perubahan PPAS	Tersusunnya Perubahan KUA dan PPAS	2 dokumen	2 dokumen	364,000,000	63,049,000	-300,951,000	Kab. Kepulauan Selayar, Semua Kecamatan, Semua Kelurahan	PENDAPATAN ASLI DAERAH (PAD)	2 dokumen	379,000,000	BPKPD
5	2	2	2	3	Koordinasi, Penyusunan dan Verifikasi RKA-SKPD	Tersedianya Dokumen RKA-SKPD	45 skpd	45 skpd	30,000,000	16,230,000	-13,770,000	Kab. Kepulauan Selayar, Semua Kecamatan, Semua Kelurahan	PENDAPATAN ASLI DAERAH (PAD)	45 skpd	40,000,000	BPKPD
5	2	2	2	4	Koordinasi, Penyusunan dan Verifikasi Perubahan RKA-SKPD	Tersedianya Dokumen Perubahan RKA-SKPD	45 skpd	45 skpd	30,000,000	15,795,000	-14,205,000	Kab. Kepulauan Selayar, Semua Kecamatan, Semua Kelurahan	PENDAPATAN ASLI DAERAH (PAD)	45 skpd	40,000,000	BPKPD

Kode	Urusan/ Bidang Urusan/ Program/ Kegiatan/ Sub Kegiatan	Indikator Program/ Kegiatan/ Sub Kegiatan	Capaian Kinerja dan Kerangka Pendanaan						Prakiraan Maju Rencana Tahun 2023		Perangka t Daerah Penang g Jawab					
			Target 2022		Pagu Indikatif			Lokasi	Sumber Dana	Target		Pagu Indikatif				
			Semula	Menjadi	RKPD 2022	Perubahan RKPD 2022	Bertambah/ Berkurang									
5	2	2	2	5	Koordinasi, Penyusunan dan Verifikasi DPA-SKPD	Tersedianya Dokumen DPA-SKPD	45 skpd	45 skpd	30,000,000	15,925,000	-14,075,000	Kab. Kepulauan Selayar, Semua Kecamatan, Semua Kelurahan	PENDAPATAN ASLI DAERAH (PAD)	45 skpd	40,000,000	BPKPD
5	2	2	2	6	Koordinasi, Penyusunan dan Verifikasi Perubahan DPA-SKPD	Tersedianya Dokumen Perubahan DPA-SKPD	45 skpd	45 skpd	30,000,000	15,925,000	-14,075,000	Kab. Kepulauan Selayar, Semua Kecamatan, Semua Kelurahan	PENDAPATAN ASLI DAERAH (PAD)	45 skpd	40,000,000	BPKPD
5	2	2	2	7	Koordinasi dan Penyusunan Peraturan Daerah tentang APBD dan Peraturan Kepala Daerah tentang Penjabaran APBD	Tersedianya Nota Keuangan, Perda APBD dan Perkada APBD	3 dokumen	3 dokumen	250,000,000	116,220,000	-133,780,000	Kab. Kepulauan Selayar, Semua Kecamatan, Semua Kelurahan	PENDAPATAN ASLI DAERAH (PAD)	3 dokumen	256,000,000	BPKPD
5	2	2	2	8	Koordinasi dan Penyusunan Peraturan Daerah tentang Perubahan APBD dan Peraturan Kepala Daerah tentang Penjabaran Perubahan APBD	Tersedianya Perubahan Nota Keuangan, Perda Perubahan APBD dan Perkada Perubahan APBD	3 dokumen	3 dokumen	250,000,000	133,935,000	-116,065,000	Kab. Kepulauan Selayar, Semua Kecamatan, Semua Kelurahan	PENDAPATAN ASLI DAERAH (PAD)	3 dokumen	256,000,000	BPKPD
5	2	2	2	9	Koordinasi dan Penyusunan Regulasi serta Kebijakan Bidang Anggaran	Tersedianya Regulasi serta Kebijakan Bidang Anggaran	7 dokumen	7 dokumen	45,000,000	20,000,000	-25,000,000	Kab. Kepulauan Selayar, Semua Kecamatan, Semua Kelurahan	PENDAPATAN ASLI DAERAH (PAD)	7 dokumen	55,000,000	BPKPD
5	2	2	2	10	Koordinasi Perencanaan Anggaran Pendapatan	Terlaksananya Koordinasi ke PemProv dan Pengelola PAD	12 bulan	12 bulan	40,500,000	20,000,000	-20,500,000	Kab. Kepulauan Selayar, Semua Kecamatan, Semua Kelurahan	PENDAPATAN ASLI DAERAH (PAD)	12 bulan	42,000,000	BPKPD
5	2	2	2	11	Koordinasi Perencanaan Anggaran Belanja Daerah	Terlaksananya Koordinasi, Evaluasi, Pengawasan dan Pengendalian APBD	12 bulan	12 bulan	40,500,000	20,000,000	-20,500,000	Kab. Kepulauan Selayar, Semua Kecamatan, Semua Kelurahan	PENDAPATAN ASLI DAERAH (PAD)	12 bulan	42,000,000	BPKPD

Kode	Urusan/ Bidang Urusan/ Program/ Kegiatan/ Sub Kegiatan	Indikator Program/ Kegiatan/ Sub Kegiatan	Capaian Kinerja dan Kerangka Pendanaan						Prakiraan Maju Rencana Tahun 2023		Perangka t Daerah Penangg ung Jawab					
			Target 2022		Pagu Indikatif			Lokasi	Sumber Dana	Target		Pagu Indikatif				
			Semula	Menjadi	RKPD 2022	Perubahan RKPD 2022	Bertambah/ Berkurang									
5	2	2	2	12	Koordinasi Perencanaan Anggaran Pembiayaan	Terlaksananya Koordinasi, Evaluasi, Pengawasan dan Pengendalian Pembiayaan APBD	12 bulan	12 bulan	22,000,000	20,000,000	-2,000,000	Kab. Kepulauan Selayar, Semua Kecamatan, Semua Kelurahan	PENDAPAT AN ASLI DAERAH (PAD)	12 bulan	35,000,000	BPKPD
5	2	2	2	13	Pembinaan Penganggaran Daerah Pemerintah Kabupaten/Kota	Terlaksananya Koordinasi, Evaluasi, Pengawasan dan Pengendalian APBD Kab/Kota	12 bulan	12 bulan	200,000,000	0	-200,000,000	Kab. Kepulauan Selayar, Semua Kecamatan, Semua Kelurahan	PENDAPAT AN ASLI DAERAH (PAD)	12 bulan	250,000,000	BPKPD
5	2	2	2		Koordinasi dan Pengelolaan Perbendaharaan Daerah	Terlaksananya Koordinasi dan Pengelolaan Perbendaharaan Daerah	10 Kejiata n	10 Kejiata n	758,000,000	331,781,000	-426,219,000			10 Kejiata n	857,000,000	
5	2	2	2	1	Koordinasi dan Pengelolaan Kas Daerah	Terlaksananya Rekonsiliasi Penerimaan dan Pengeluaran Daerah antara BUD dan Daerah	12 bulan	12 bulan	133,000,000	40,000,000	-93,000,000	Kab. Kepulauan Selayar, Semua Kecamatan, Semua Kelurahan	PENDAPAT AN ASLI DAERAH (PAD)	12 bulan	144,000,000	BPKPD
5	2	2	2	2	Pengelolaan Sisa Lebih Perhitungan Anggaran Tahun Sebelumnya	Persentase Rekonsiliasi Penerimaan dan Pengeluaran Daerah	100 %	100 %	15,000,000	15,000,000	0	Kab. Kepulauan Selayar, Semua Kecamatan, Semua Kelurahan	PENDAPAT AN ASLI DAERAH (PAD)	100 %	18,000,000	BPKPD
5	2	2	2	3	Penyiapan, Pelaksanaan Pengendalian dan Penerbitan Anggaran Kas dan SPD	Terlaksananya Penatausahaan Penerbitan SPD dan SP2D	100 %	100 %	75,000,000	37,500,000	-37,500,000	Kab. Kepulauan Selayar, Semua Kecamatan, Semua Kelurahan	PENDAPAT AN ASLI DAERAH (PAD)	100 %	85,000,000	BPKPD
5	2	2	2	4	Penatausahaan Pembiayaan Daerah	Terlaksananya Pengelolaan JKK dan JKM	12 kali	12 kali	60,000,000	36,800,000	-23,200,000	Kab. Kepulauan Selayar, Semua Kecamatan, Semua Kelurahan	PENDAPAT AN ASLI DAERAH (PAD)	12 kali	70,000,000	BPKPD
5	2	2	2	5	Koordinasi, Fasilitasi, Asistensi, Sinkronisasi, Supervisi, Monitoring dan Evaluasi Pengelolaan Dana Perimbangan dan Dana Transfer Lainnya	Rekonsiliasi Penerimaan dan Pengeluaran Daerah antara BUD dan Daerah	100 %	100 %	70,000,000	50,000,000	-20,000,000	Kab. Kepulauan Selayar, Semua Kecamatan, Semua Kelurahan	PENDAPAT AN ASLI DAERAH (PAD)	100 %	85,000,000	BPKPD

Kode	Urusan/ Bidang Urusan/ Program/ Kegiatan/ Sub Kegiatan	Indikator Program/ Kegiatan/ Sub Kegiatan	Capaian Kinerja dan Kerangka Pendanaan						Prakiraan Maju Rencana Tahun 2023		Perangka t Daerah Penang g Jawab					
			Target 2022		Pagu Indikatif			Lokasi	Sumber Dana	Target		Pagu Indikatif				
			Semula	Menjadi	RKPD 2022	Perubahan RKPD 2022	Bertambah/ Berkurang									
5	2	2	2	6	Koordinasi, Pelaksanaan Kerjasama dan Pemantauan Transaksi Non Tunai dengan Lembaga Keuangan Bank dan Lembaga Keuangan Bukan Bank	Rekonsiliasi Penerimaan dan Pengeluaran Daerah antara BUD dan Daerah	12 bulan	12 bulan	40,000,000	25,313,000	-14,687,000	Kab. Kepulauan Selayar, Semua Kecamatan, Semua Kelurahan	PENDAPAT AN ASLI DAERAH (PAD)	12 bulan	50,000,000	BPKPD
5	2	2	2	7	Koordinasi dan Penyusunan Laporan Realisasi Penerimaan dan Pengeluaran Kas Daerah, Laporan Aliran Kas, dan Pelaksanaan Pemungutan/Pemotongan dan Penyetoran Perhitungan Fihak Ketiga (PFK)	Tersedianya Kartu Kontrol Pencairan SP2D	100 %	100 %	30,000,000	22,668,000	-7,332,000	Kab. Kepulauan Selayar, Semua Kecamatan, Semua Kelurahan	PENDAPAT AN ASLI DAERAH (PAD)	100 %	35,000,000	BPKPD
5	2	2	2	8	Koordinasi Pelaksanaan Piutang dan Utang Daerah yang Timbul Akibat Pengelolaan Kas, Pelaksanaan Analisis Pembiayaan dan Penempatan Uang Daerah sebagai Optimalisasi Kas	Terlaksananya Rekonsiliasi Penerimaan dan Pengeluaran Daerah	12 bulan	12 bulan	150,000,000	32,900,000	-117,100,000	Kab. Kepulauan Selayar, Semua Kecamatan, Semua Kelurahan	PENDAPAT AN ASLI DAERAH (PAD)	12 bulan	165,000,000	BPKPD
5	2	2	2	9	Rekonsiliasi Data Penerimaan dan Pengeluaran Kas serta Pemungutan dan Pemotongan Atas SP2D dengan Instansi Terkait	Rekonsiliasi Penerimaan dan Pengeluaran Daerah antara BUD dan Daerah	12 bulan	12 bulan	70,000,000	33,800,000	-36,200,000	Kab. Kepulauan Selayar, Semua Kecamatan, Semua Kelurahan	PENDAPAT AN ASLI DAERAH (PAD)	12 bulan	85,000,000	BPKPD
5	2	2	2	11	Pembinaan Penatausahaan Keuangan Pemerintah Kabupaten/Kota	Jumlah Gaji OPD, Terlaksananya Pembinaan Penatausahaan Keuangan dan Terlaksananya Verifikasi Dokumen SPP/SPM SKPD	12 bulan	12 bulan	115,000,000	37,800,000	-77,200,000	Kab. Kepulauan Selayar, Semua Kecamatan, Semua Kelurahan	PENDAPAT AN ASLI DAERAH (PAD)	12 bulan	120,000,000	BPKPD
5	2	2	2		Koordinasi dan Pelaksanaan Akuntansi dan Pelaporan Keuangan Daerah	Terlaksananya koordinasi dan Pelaksanaan Akuntansi dan Pelaporan Keuangan Daerah	9 Kegiatan	9 Kegiatan	1,105,000,000	357,926,150	-747,073,850			9 Kegiatan	1,324,000,000	
5	2	2	2	1	Koordinasi Pelaksanaan Akuntansi Penerimaan dan Pengeluaran Kas Daerah	Jumlah Waktu Pelaksanaan Evaluasi dan Pelaporan (Rekonsiliasi) Realisasi Keuangan SKPD	1 Kali	1 Kali	35,000,000	11,518,950	-23,481,050	Kab. Kepulauan Selayar, Semua Kecamatan, Semua Kelurahan	PENDAPAT AN ASLI DAERAH (PAD)	1 Kali	45,000,000	BPKPD

Kode	Urusan/ Bidang Urusan/ Program/ Kegiatan/ Sub Kegiatan	Indikator Program/ Kegiatan/ Sub Kegiatan	Capaian Kinerja dan Kerangka Pendanaan						Prakiraan Maju Rencana Tahun 2023		Perangka t Daerah Penanggu ng Jawab					
			Target 2022		Pagu Indikatif			Lokasi	Sumber Dana	Target		Pagu Indikatif				
			Semula	Menjadi	RKPD 2022	Perubahan RKPD 2022	Bertambah/ Berkurang									
5	2	2	2	2	Rekonsiliasi dan Verifikasi Aset, Kewajiban, Ekuitas, Pendapatan, Belanja, Pembiayaan, Pendapatan-LO dan Beban	Jumlah Pertemuan Pengumpulan Data Aplikasi Penerimaan dan Pengeluaran dan Persentase Pembinaan dan Fasilitas Pengelolaan Keuangan Desa	1 bulan	1 bulan	80,000,000	19,447,200	-60,552,800	Kab. Kepulauan Selayar, Semua Kecamatan, Semua Kelurahan	PENDAPATAN ASLI DAERAH (PAD)	1 bulan	100,000,000	BPKPD
					Jumlah Pertemuan Pengumpulan Data Aplikasi Penerimaan dan Pengeluaran dan Persentase Pembinaan dan Fasilitas Pengelolaan Keuangan Desa	100 %	100 %			0				100 %		
5	2	2	2	3	Koordinasi Penyusunan Laporan Pertanggungjawaban Pelaksanaan APBD Bulanan, Triwulanan dan Semesteran	Jumlah Laporan Keuangan Periodik Pemerintah Daerah	1 Laporan	1 Laporan	45,000,000	19,441,400	-25,558,600	Kab. Kepulauan Selayar, Semua Kecamatan, Semua Kelurahan	PENDAPATAN ASLI DAERAH (PAD)	1 Laporan	60,000,000	BPKPD
5	2	2	2	4	Konsolidasi Laporan Keuangan SKPD, BLUD dan Laporan Keuangan Pemerintah Daerah	Persentase Penyusunan Saldo Neraca	100 %	100 %	35,000,000	18,017,300	-16,982,700	Kab. Kepulauan Selayar, Semua Kecamatan, Semua Kelurahan	PENDAPATAN ASLI DAERAH (PAD)	100 %	49,000,000	BPKPD
5	2	2	2	5	Koordinasi dan Penyusunan Rancangan Peraturan Daerah tentang Pertanggungjawaban Pelaksanaan APBD Provinsi dan Rancangan Peraturan Kepala Daerah tentang Penjabaran Pertanggungjawaban Pelaksanaan APBD Kabupaten/Kota	Tersusunnya Rancangan Perda Tentang Penjabaran Pertanggungjawaban Pelaksanaan APBD	1 Perda	1 Perda	450,000,000	202,208,250	-247,791,750	Kab. Kepulauan Selayar, Semua Kecamatan, Semua Kelurahan	PENDAPATAN ASLI DAERAH (PAD)	1 Perda	460,000,000	BPKPD
5	2	2	2	6	Penyusunan Tanggapan/Tindak Lanjut terhadap LHP BPK atas Laporan Pertanggungjawaban Pelaksanaan APBD	Terlaksananya Tanggapan/Tindak Lanjut LHP BPK atas Laporan Pertanggungjawaban Pelaksanaan APBD	1 Laporan	1 Laporan	50,000,000	23,124,400	-26,875,600	Kab. Kepulauan Selayar, Semua Kecamatan, Semua Kelurahan	PENDAPATAN ASLI DAERAH (PAD)	1 Laporan	60,000,000	BPKPD
5	2	2	2	7	Koordinasi, Sinkronisasi, dan Penyelesaian Tuntutan Perbendaharaan dan Tuntutan Kerugian Daerah	Terselenggaranya Sidang Tuntutan Ganti Kerugian Daerah	24 kali	24 kali	110,000,000	27,890,200	-82,109,800	Kab. Kepulauan Selayar, Semua Kecamatan, Semua Kelurahan	PENDAPATAN ASLI DAERAH (PAD)	24 kali	120,000,000	BPKPD

Kode	Urusan/ Bidang Urusan/ Program/ Kegiatan/ Sub Kegiatan	Indikator Program/ Kegiatan/ Sub Kegiatan	Capaian Kinerja dan Kerangka Pendanaan						Prakiraan Maju Rencana Tahun 2023		Perangka t Daerah Penanggu ng Jawab					
			Target 2022		Pagu Indikatif			Lokasi	Sumber Dana	Target		Pagu Indikatif				
			Semula	Menjadi	RKPD 2022	Perubahan RKPD 2022	Bertambah/ Berkurang									
5	2	2	2	8	Penyusunan Analisis Laporan Pertanggungjawaban Pelaksanaan APBD	Terlaksananya Kegiatan Pengelolaan Aplikasi Akuntansi Daerah	100 %	100 %	50,000,000	18,192,300	-31,807,700	Kab. Kepulauan Selayar, Semua Kecamatan, Semua Kelurahan	PENDAPAT AN ASLI DAERAH (PAD)	100 %	75,000,000	BPKPD
5	2	2	2	9	Penyusunan Kebijakan dan Panduan Teknis Operasional Penyelenggaraan Akuntansi Pemerintah Daerah	Tersusunnya Kebijakan dan Panduan Teknis Operasional Penyelenggaraan Akuntansi Pemerintah Daerah	1 dokumen	1 dokumen	50,000,000	0	-50,000,000	Kab. Kepulauan Selayar, Semua Kecamatan, Semua Kelurahan	PENDAPAT AN ASLI DAERAH (PAD)	1 dokumen	75,000,000	BPKPD
5	2	2	2	10	Penyusunan Sistem dan Prosedur Akuntansi dan Pelaporan Keuangan Pemerintah Daerah	Tersusunnya Sistem dan Prosedur Akuntansi dan Pelaporan Keuangan Pemerintah Daerah	1 Laporan	1 Laporan	50,000,000	0	-50,000,000	Kab. Kepulauan Selayar, Semua Kecamatan, Semua Kelurahan	PENDAPAT AN ASLI DAERAH (PAD)	1 Laporan	75,000,000	BPKPD
5	2	2	2	11	Pembinaan Akuntansi, Pelaporan dan Pertanggungjawaban Pemerintah Kabupaten/Kota	Terlaksananya Akuntansi, Pelaporan dan Pertanggungjawaban Pemerintah Kab/Kota	100 %	100 %	50,000,000	0	-50,000,000	Kab. Kepulauan Selayar, Semua Kecamatan, Semua Kelurahan	PENDAPAT AN ASLI DAERAH (PAD)	100 %	75,000,000	BPKPD
5	2	2	2	12	Pembinaan Pengelolaan Keuangan BLUD Kabupaten/Kota	Terlaksananya Pembinaan Pengelolaan Keuangan BLUD Kab/Kota	100 %	100 %	50,000,000	0	-50,000,000	Kab. Kepulauan Selayar, Semua Kecamatan, Semua Kelurahan	PENDAPAT AN ASLI DAERAH (PAD)	100 %	75,000,000	BPKPD
5	2	2	2	13	Koordinasi dan Penyusunan Statistik Keuangan Pemerintahan Daerah	Tervalidasinya Utang Pihak Ketiga	1 kegiatan	1 kegiatan	50,000,000	18,086,150	-31,913,850	Kab. Kepulauan Selayar, Semua Kecamatan, Semua Kelurahan	PENDAPAT AN ASLI DAERAH (PAD)	1 kegiatan	55,000,000	BPKPD
5	2	2	2		Penunjang Urusan Kewenangan Pengelolaan Keuangan Daerah	Terlaksananya Urusan Pengelolaan Kewenangan Daerah	3 Kegiatan	3 Kegiatan	162,546,109,000	138,871,216,000	-23,674,893,000			3 Kegiatan	164,784,747,000	
5	2	2	2	8	Analisis Perencanaan dan Penyaluran Bantuan Keuangan	Terlaksananya Pengelolaan dan Pengawasan Bantuan Keuangan Pemerintah Daerah	12 Bulan	12 Bulan	156,046,109,000	134,371,216,000	-21,674,893,000	Kab. Kepulauan Selayar, Semua Kecamatan, Semua Kelurahan	PENDAPAT AN ASLI DAERAH (PAD)	12 Bulan	158,284,747,000	BPKPD

Kode	Urusan/ Bidang Urusan/ Program/ Kegiatan/ Sub Kegiatan	Indikator Program/ Kegiatan/ Sub Kegiatan	Capaian Kinerja dan Kerangka Pendanaan						Prakiraan Maju Rencana Tahun 2023		Perangka t Daerah Penanggu ng Jawab					
			Target 2022		Pagu Indikatif			Lokasi	Sumber Dana	Target		Pagu Indikatif				
			Semula	Menjadi	RKPD 2022	Perubahan RKPD 2022	Bertambah/ Berkurang									
5	2	2	2	9	Pengelolaan Dana Darurat dan Mendesak	Tersedianya Anggaran Untuk Belanja Tidak Terduga	1 Tahun	1 Tahun	5,000,000,000	3,000,000,000	-2,000,000,000	Kab. Kepulauan Selayar, Semua Kecamatan, Semua Kelurahan	Dana Transfer Umum - Dana Alokasi Umum	1 Tahun	5,000,000,000	BPKPD
5	2	2	2	10	Pengelolaan Dana Bagi Hasil Kabupaten/Kota	Tersedianya Anggaran Untuk Belanja Bagi Hasil Provinsi	1 Tahun	1 Tahun	1,500,000,000	1,500,000,000	0	Kab. Kepulauan Selayar, Semua Kecamatan, Semua Kelurahan	PENDAPATAN ASLI DAERAH (PAD)	1 Tahun	1,500,000,000	BPKPD
5	2	2	2.1		Pengelolaan Data dan Implementasi Sistem Informasi Pemerintah Daerah Lingkup Keuangan Daerah	Terlaksananya data dan implementasi sistem informasi pemerintah daerah lingkup keuangan daerah	3 Kegiatan	3 Kegiatan	220,000,000	350,000,000	130,000,000			3 Kegiatan	240,000,000	
5	2	2	2.1	1	Inventarisasi dan Analisis Data Bidang Keuangan Daerah	Terlaksananya Inventarisasi dan Analisis Data Bidang Keuangan Daerah	100 %	100 %	60,000,000	0	-60,000,000	Kab. Kepulauan Selayar, Semua Kecamatan, Semua Kelurahan	PENDAPATAN ASLI DAERAH (PAD)	100 %	70,000,000	BPKPD
5	2	2	2.1	2	Implementasi dan Pemeliharaan Sistem Informasi Pemerintah Daerah Bidang Keuangan Daerah	Terlaksananya Implementasi dan Pemeliharaan Sistem Informasi Pemerintah Daerah Bidang Keuangan Daerah	100 %	100 %	60,000,000	0	-60,000,000	Kab. Kepulauan Selayar, Semua Kecamatan, Semua Kelurahan	PENDAPATAN ASLI DAERAH (PAD)	100 %	70,000,000	BPKPD
5	2	2	2.1	3	Pembinaan Sistem Informasi Pemerintah Daerah Bidang Keuangan Daerah Pemerintah Kabupaten/Kota	Persentase Kegiatan Pendampingan	100 %	100 %	100,000,000	350,000,000	250,000,000	Kab. Kepulauan Selayar, Semua Kecamatan, Semua Kelurahan	PENDAPATAN ASLI DAERAH (PAD)	100 %	100,000,000	BPKPD
5	2	3			PROGRAM PENGELOLAAN BARANG MILIK DAERAH	Assets Management	Ada -	Ada -	1,020,000,000	853,159,700	-166,840,300			Ada -	1,141,000,000	
5	2	3	2		Pengelolaan Barang Milik Daerah	Terlaksananya pengelolaan barang milik daerah	11 Kegiatan	11 Kegiatan	1,020,000,000	853,159,700	-166,840,300			11 Kegiatan	1,141,000,000	
5	2	3	2	1	Penyusunan Standar Harga	Tersusunnya Standar Satuan Harga Barang	1 dokumen	1 dokumen	110,000,000	72,960,000	-37,040,000	Kab. Kepulauan Selayar, Semua Kecamatan, Semua Kelurahan	PENDAPATAN ASLI DAERAH (PAD)	1 dokumen	120,000,000	BPKPD

Kode	Urusan/ Bidang Urusan/ Program/ Kegiatan/ Sub Kegiatan	Indikator Program/ Kegiatan/ Sub Kegiatan	Capaian Kinerja dan Kerangka Pendanaan						Prakiraan Maju Rencana Tahun 2023		Perangka t Daerah Penang g Jawab					
			Target 2022		Pagu Indikatif			Lokasi	Sumber Dana	Target		Pagu Indikatif				
			Semula	Menjadi	RKPD 2022	Perubahan RKPD 2022	Bertambah/ Berkurang									
5	2	3	2	3	Penyusunan Perencanaan Kebutuhan Barang Milik Daerah	Jumlah Barang yang Dibutuhkan dan Jumlah Buku yang Disusun	44 buku	44 buku	55,000,000	28,200,000	-26,800,000	Kab. Kepulauan Selayar, Semua Kecamatan, Semua Kelurahan	PENDAPAT AN ASLI DAERAH (PAD)	44 buku	61,000,000	BPKPD
					Jumlah Barang yang Dibutuhkan dan Jumlah Buku yang Disusun	100 %	100 %							100 %		
5	2	3	2	5	Penatausahaan Barang Milik Daerah	Persentase BMD yang Ditatausahakan	80 %	80 %	70,000,000	27,000,000	-43,000,000	Kab. Kepulauan Selayar, Semua Kecamatan, Semua Kelurahan	PENDAPAT AN ASLI DAERAH (PAD)	80 %	85,000,000	BPKPD
5	2	3	2	6	Inventarisasi Barang Milik Daerah	jumlah jalan, irigasi dan jaringan yang tervalidasi, terlaksana inventarisasi keseluruhan (sensus) atas barang milik pemetintah dan terlaksananya sensus barang milik daerah	3 jenis pendataan	3 jenis pendataan	120,000,000	72,000,000	-48,000,000	Kab. Kepulauan Selayar, Semua Kecamatan, Semua Kelurahan	PENDAPAT AN ASLI DAERAH (PAD)	3 jenis pendataan	140,000,000	BPKPD
					Jumlah Jalan, Irigasi dan Jaringan yang Tervalidasi, Terlaksananya Inventarisasi Keseluruhan (Sensus) atas Barang Milik Pemerintah dan Terlaksananya Sensus Barang Milik Daerah	100 %	100 %			0				100 %		
5	2	3	2	7	Pengamanan Barang Milik Daerah	Persentase Barang Milik Daerah yang Telah Direkonsiliasi	70 %	70 %	165,000,000	418,815,000	253,815,000	Kab. Kepulauan Selayar, Semua Kecamatan, Semua Kelurahan	PENDAPAT AN ASLI DAERAH (PAD)	70 %	180,000,000	BPKPD
5	2	3	2	8	Penilaian Barang Milik Daerah	Terlaksananya Penilaian Barang Milik Daerah	100 %	100 %	50,000,000	0	-50,000,000	Kab. Kepulauan Selayar, Semua Kecamatan, Semua Kelurahan	PENDAPAT AN ASLI DAERAH (PAD)	100 %	55,000,000	BPKPD

Kode	Urusan/ Bidang Urusan/ Program/ Kegiatan/ Sub Kegiatan	Indikator Program/ Kegiatan/ Sub Kegiatan	Capaian Kinerja dan Kerangka Pendanaan						Prakiraan Maju Rencana Tahun 2023		Perangka t Daerah Penang g Jawab					
			Target 2022		Pagu Indikatif			Lokasi	Sumber Dana	Target		Pagu Indikatif				
			Semula	Menjadi	RKPD 2022	Perubahan RKPD 2022	Bertambah/ Berkurang									
5	2	3	2	9	Pengawasan dan Pengendalian Pengelolaan Barang Milik Daerah	Terlaksananya Pengelolaan Aplikasi Persediaan	100 %	100 %	65,000,000	30,600,000	-34,400,000	Kab. Kepulauan Selayar, Semua Kecamatan, Semua Kelurahan	PENDAPAT AN ASLI DAERAH (PAD)	100 %	75,000,000	BPKPD
5	2	3	2	10	Optimalisasi Penggunaan, Pemanfaatan, Pemindahtanganan, Pemusnahan, dan Penghapusan Barang Milik Daerah	Jumlah Barang Daerah yang Dihapus/Dijual	100 unit	100 unit	175,000,000	62,804,700	-112,195,300	Kab. Kepulauan Selayar, Semua Kecamatan, Semua Kelurahan	PENDAPAT AN ASLI DAERAH (PAD)	100 unit	185,000,000	BPKPD
5	2	3	2	11	Rekonsiliasi dalam rangka Penyusunan Laporan Barang Milik Daerah	Jumlah Waktu Pelaksanaan Rekonsiliasi Data Aset Daerah	1 Tahun	1 Tahun	110,000,000	92,400,000	-17,600,000	Kab. Kepulauan Selayar, Semua Kecamatan, Semua Kelurahan	PENDAPAT AN ASLI DAERAH (PAD)	1 Tahun	130,000,000	BPKPD
5	2	3	2	12	Penyusunan Laporan Barang Milik Daerah	Persentase Aset Tetap yang Diversifikasi Setiap Tahun, Terlaksananya Kompilasi Neraca Aset Tetap Semua OPD dan Tersusunnya Laporan Aset Tetap Tahun Anggaran	100 %	100 %	25,000,000	17,540,000	-7,460,000	Kab. Kepulauan Selayar, Semua Kecamatan, Semua Kelurahan	PENDAPAT AN ASLI DAERAH (PAD)	100 %	30,000,000	BPKPD
5	2	3	2	13	Pembinaan Pengelolaan Barang Milik Daerah Pemerintah Kabupaten/Kota	Persentase Aset Tetap Bermasalah, Jumlah Monitoring dan Evaluasi yang Dilaksanakan, Jumlah Peraturan Perda yang Disusun dan Terlaksananya Pengelolaan Melalui Aplikasi	100 %	100 %	75,000,000	30,840,000	-44,160,000	Kab. Kepulauan Selayar, Semua Kecamatan, Semua Kelurahan	PENDAPAT AN ASLI DAERAH (PAD)	100 %	80,000,000	BPKPD
5	2	4			PROGRAM PENGELOLAAN PENDAPATAN DAERAH	Persentase Pertumbuhan Kenaikan Pendapatan Daerah	- -	- -	2,621,000,000	1,938,023,700	-682,976,300			- -	2,774,000,000	
5	2	4	2		Kegiatan Pengelolaan pendapatan Daerah	Terlaksananya Pengelolaan Pendapatan Daerah	14 Kegiata n	14 Kegiata n	2,621,000,000	1,938,023,700	-682,976,300			14 Kegiata n	2,774,000,000	
5	2	4	2	1	Perencanaan pengelolaan pajak daerah	Persentase Pelaksanaan Pengelolaan Pendapatan Daerah	100 %	100 %	650,000,000	605,451,000	-44,549,000	Kab. Kepulauan Selayar, Semua Kecamatan, Semua Kelurahan	PENDAPAT AN ASLI DAERAH (PAD)	100 %	665,000,000	BPKPD

Kode	Urusan/ Bidang Urusan/ Program/ Kegiatan/ Sub Kegiatan	Indikator Program/ Kegiatan/ Sub Kegiatan	Capaian Kinerja dan Kerangka Pendanaan						Prakiraan Maju Rencana Tahun 2023		Perangka t Daerah Penangg ung Jawab					
			Target 2022		Pagu Indikatif			Lokasi	Sumber Dana	Target		Pagu Indikatif				
			Semula	Menjadi	RKPD 2022	Perubahan RKPD 2022	Bertambah/ Berkurang									
5	2	4	2	2	Analisa dan Pengembangan Pajak Daerah, serta Penyusunan Kebijakan Pajak Daerah.	Jumlah Perda Pajak Daerah yang Tersusun	2 Perda	2 Perda	250,000,000	80,500,000	-169,500,000	Kab. Kepulauan Selayar, Semua Kecamatan, Semua Kelurahan	PENDAPAT AN ASLI DAERAH (PAD)	2 Perda	260,000,000	BPKPD
5	2	4	2	3	Penyuluhan dan Penyebarluasan Kebijakan Pajak Daerah	Persentase Tingkat Kepatuhan Wajib Pajak	100 %	100 %	40,000,000	27,000,000	-13,000,000	Kab. Kepulauan Selayar, Semua Kecamatan, Semua Kelurahan	PENDAPAT AN ASLI DAERAH (PAD)	100 %	50,000,000	BPKPD
5	2	4	2	4	Penyediaan Sarana dan Prasarana Pengelolaan Pajak Daerah	Persentase Kertas SPPT, STTS dan TTS PBB-P2 dan Jumlah Peta Blok	100 %	100 %	130,000,000	100,000,000	-30,000,000	Kab. Kepulauan Selayar, Semua Kecamatan, Semua Kelurahan	PENDAPAT AN ASLI DAERAH (PAD)	100 %	140,000,000	BPKPD
5	2	4	2	5	Pendataan dan Pendaftaran Objek Pajak Daerah	Jumlah Lokasi Intensifikasi Pajak & Retribusi daerah dan Jumlah Pendaftar & Lokasi Pendataan PBB-P2 & BPHTB	100 %	100 %	195,000,000	307,210,300	112,210,300	Kab. Kepulauan Selayar, Semua Kecamatan, Semua Kelurahan	PENDAPAT AN ASLI DAERAH (PAD)	100 %	200,000,000	BPKPD
5	2	4	2	6	Pengolahan, Pemeliharaan, dan Pelaporan Basis Data Pajak Daerah	Persentase Waktu Pemeliharaan Aplikasi PBB-P2 7 BPHTB, Waktu Pemeliharaan Sistem MAPATDA, Persentase Peningkatan Aplikasi PAD, Terlaksananya Aplikasi Perekaman dan Pembayaran PBB-P2 & BPHTB	100 %	100 %	91,000,000	36,000,000	-55,000,000	Kab. Kepulauan Selayar, Semua Kecamatan, Semua Kelurahan	PENDAPAT AN ASLI DAERAH (PAD)	100 %	95,000,000	BPKPD
5	2	4	2	7	Penilaian Pajak Bumi dan Bangunan Perdesaan dan Perkotaan (PBBP2) serta Bea Perolehan Hak atas Tanah dan Bangunan (BPHTB)	Terlaksananya Kegiatan Peningkatan Pengawasan dan Penertiban Penyaluran SPPT PBB-P2	100 %	100 %	130,000,000	59,380,000	-70,620,000	Kab. Kepulauan Selayar, Semua Kecamatan, Semua Kelurahan	PENDAPAT AN ASLI DAERAH (PAD)	100 %	145,000,000	BPKPD
5	2	4	2	8	Penetapan Wajib Pajak Daerah	Persentase Penambahan Data Wajib Pajak/Subjek Pajak	100 %	100 %	150,000,000	53,800,000	-96,200,000	Kab. Kepulauan Selayar, Semua Kecamatan, Semua Kelurahan	PENDAPAT AN ASLI DAERAH (PAD)	100 %	160,000,000	BPKPD

Kode	Urusan/ Bidang Urusan/ Program/ Kegiatan/ Sub Kegiatan	Indikator Program/ Kegiatan/ Sub Kegiatan	Capaian Kinerja dan Kerangka Pendanaan						Prakiraan Maju Rencana Tahun 2023		Perangkat Daerah Penanggung Jawab					
			Target 2022		Pagu Indikatif			Lokasi	Sumber Dana	Target		Pagu Indikatif				
			Semula	Menjadi	RKPD 2022	Perubahan RKPD 2022	Bertambah/ Berkurang									
5	2	4	2	9	Pelayanan dan Konsultasi Pajak Daerah	Persentase Peningkatan Pendapatan Daerah	100 %	100 %	78,000,000	48,500,000	-29,500,000	Kab. Kepulauan Selayar, Semua Kecamatan, Semua Kelurahan	PENDAPATAN ASLI DAERAH (PAD)	100 %	88,000,000	BPKPD
5	2	4	2	10	Penelitian dan Verifikasi Data Pelaporan Pajak Daerah	Persentase Akurasi Data PBB-P2	100 %	100 %	104,000,000	34,100,000	-69,900,000	Kab. Kepulauan Selayar, Semua Kecamatan, Semua Kelurahan	PENDAPATAN ASLI DAERAH (PAD)	100 %	119,000,000	BPKPD
5	2	4	2	11	Penagihan Pajak Daerah	Persentase Tingkat Kepatuhan Pemungutan Pajak dan Retribusi	100 %	100 %	227,000,000	154,940,000	-72,060,000	Kab. Kepulauan Selayar, Semua Kecamatan, Semua Kelurahan	PENDAPATAN ASLI DAERAH (PAD)	100 %	237,000,000	BPKPD
5	2	4	2	12	Penyelesaian Keberatan Pajak Daerah	Persentase Kepastian Piutang Tidak dapat Ditagih, Kadaluwarsa & Dihapus dan Penghapusan Piutang PBB	100 %	100 %	65,000,000	37,000,000	-28,000,000	Kab. Kepulauan Selayar, Semua Kecamatan, Semua Kelurahan	PENDAPATAN ASLI DAERAH (PAD)	100 %	80,000,000	BPKPD
5	2	4	2	13	Pengendalian, Pemeriksaan dan Pengawasan Pajak Daerah	Terlaksananya Kegiatan Peningkatan Pengawasan dan Penertiban Penyaluran SPPT PBB-P2	1 Kali	1 Kali	91,000,000	34,600,000	-56,400,000	Kab. Kepulauan Selayar, Semua Kecamatan, Semua Kelurahan	PENDAPATAN ASLI DAERAH (PAD)	1 Kali	95,000,000	BPKPD
5	2	4	2	14	Pembinaan dan Pengawasan Pengelolaan Retribusi Daerah	Persentase Peningkatan Pelayanan Retribusi	100 %	100 %	420,000,000	359,542,400	-60,457,600	Kab. Kepulauan Selayar, Semua Kecamatan, Semua Kelurahan	PENDAPATAN ASLI DAERAH (PAD)	100 %	440,000,000	BPKPD
5					UNSUR PENUNJANG URUSAN PEMERINTAHAN											
5	3				KEPEGAWAIAN				6,230,587,383	5,161,094,234	-1,069,493,149			6,529,078,400		
5	3	1			PROGRAM PENUNJANG URUSAN PEMERINTAHAN DAERAH KABUPATEN/KOTA				4,953,121,116	4,220,226,234	-732,894,882			5,184,000,000		
5	3	1	2		Perencanaan, Penganggaran, dan Evaluasi Kinerja Perangkat Daerah				50,000,000	30,612,000	-19,388,000			58,000,000		

Kode	Urusan/ Bidang Urusan/ Program/ Kegiatan/ Sub Kegiatan	Indikator Program/ Kegiatan/ Sub Kegiatan	Capaian Kinerja dan Kerangka Pendanaan						Prakiraan Maju Rencana Tahun 2023		Perangka t Daerah Penangg ung Jawab					
			Target 2022		Pagu Indikatif			Lokasi	Sumber Dana	Target		Pagu Indikatif				
			Semula	Menjadi	RKPD 2022	Perubahan RKPD 2022	Bertambah/ Berkurang									
5	3	1	2	1	Penyusunan Dokumen Perencanaan Perangkat Daerah	Tersusunnya Dokumen Rencana Kerja (RENJA) Tersusunnya Dokumen Rencana Strategis (RENSTRA) Tersusunnya Dokumen Standar Operasional Prosedur (SOP)	1 dokumen	1 dokumen	24,000,000	13,625,000	-10,375,000	Semua Kab/Kota, Semua Kecamatan, Semua Kelurahan	Dana Transfer Umum- DAU	1 dokumen	25,000,000	BADAN KEPEGAW AIAN DAN PENGEMB ANGAN SUMBERD AYA
5	3	1	2	2	Koordinasi dan Penyusunan Dokumen RKA-SKPD	Jumlah Dokumen RKA yang tersusun	1 Dokumen	1 Dokumen	4,000,000	3,040,000	-960,000	Semua Kab/Kota, Semua Kec., Semua Kel.	Dana Transfer Umum - DAU	1 Dokumen	5,000,000	BKPSDM
5	3	1	2	3	Koordinasi dan Penyusunan Dokumen Perubahan RKA-SKPD	Tersusunnya Dokumen RKA Perubahan yang tersusun	1 Dokumen	1 Dokumen	4,000,000	3,000,000	-1,000,000	Semua Kab/Kota, Semua Kec., Semua Kel.	Dana Transfer Umum - DAU	1 Dokumen	4,000,000	BKPSDM
5	3	1	2	4	Koordinasi dan Penyusunan DPA- SKPD	Jumlah Dokumen DPA yang tersusun	1 Dokumen	1 Dokumen	4,000,000	2,950,000	-1,050,000	Semua Kab/Kota, Semua Kec., Semua Kel.	Dana Transfer Umum - DAU	1 Dokumen	4,000,000	BKPSDM
5	3	1	2	5	Koordinasi dan Penyusunan Perubahan DPA-SKPD	Jumlah Dokumen DPA Perubahan yang tersusun	1 Dokumen	1 Dokumen	4,000,000	3,000,000	-1,000,000	Semua Kab/Kota, Semua Kec., Semua Kel.	Dana Transfer Umum - DAU	1 Dokumen	5,000,000	BKPSDM
5	3	1	2	6	Koordinasi dan Penyusunan Laporan Capaian Kinerja dan Ikhtisar Realisasi Kinerja SKPD	Jumlah Dokumen Buku Profil OPD yang tersusun Jumlah Dokumen LKPJ yang tersusun Jumlah Dokumen LPPD/EKPD yang tersusun	1 Dokumen	1 Dokumen	0	0	0	Semua Kab/Kota, Semua Kecamatan, Semua Kelurahan	Dana Transfer Umum - Dana Alokasi Umum	1 Dokumen	0	BKPSDM
5	3	1	2	7	Evaluasi Kinerja Perangkat Daerah	Jumlah Laporan Akuntabilitas Kinerja Instansi Pemerintahan (LAKIP) yang tersusun	1 Dokumen	1 Dokumen	10,000,000	4,997,000	-5,003,000	Semua Kab/Kota, Semua Kec., Semua Kel.	Dana Transfer Umum - DAU	1 Dokumen	15,000,000	BKPSDM
5	3	1	2		Administrasi Keuangan Perangkat Daerah				3,903,011,400	3,537,267,034	-365,744,366				4,013,000,000	

Kode	Urusan/ Bidang Urusan/ Program/ Kegiatan/ Sub Kegiatan	Indikator Program/ Kegiatan/ Sub Kegiatan	Capaian Kinerja dan Kerangka Pendanaan							Prakiraan Maju Rencana Tahun 2023		Perangka t Daerah Penang g Jawab				
			Target 2022		Pagu Indikatif			Lokasi	Sumber Dana	Target	Pagu Indikatif					
			Semula	Menjadi	RKPD 2022	Perubahan RKPD 2022	Bertambah/ Berkurang									
5	3	1	2	1	Penyediaan Gaji dan Tunjangan ASN	Jumlah ASN yang menerima gaji tunjangan PNS dan tambahan oenghasilan pegawai (TPP)	42 orang	42 orang	3,700,000,000	3,461,656,034	-238,343,966	Semua Kab/Kota, Semua Kec., Semua Kel.	Dana Transfer Umum - DUA	42 orang	3,800,000,000	BKPSDM
5	3	1	2	2	Penyediaan Administrasi Pelaksanaan Tugas ASN	Presentasi Pengelolaan Administrasi Perkantoran Yang Terselenggara	100 persen	100 persen	141,011,400	47,461,000	-93,550,400	Semua Kab/Kota, Semua Kec., Semua Kel.	Dana Transfer Umum - DUA	100 persen	145,000,000	BKPSDM
5	3	1	2	3	Pelaksanaan Penatausahaan dan Pengujian/Verifikasi Keuangan SKPD	Terselenggaranya Penatausahaan dan Pengujian/Verifikasi Keuangan SKPD	12 Bulan	12 Bulan	10,000,000	0	-10,000,000	Semua Kab/Kota, Semua Kec., Semua Kel.	Dana Transfer Umum - DUA	12 Bulan	12,000,000	BKPSDM
5	3	1	2	4	Koordinasi dan Pelaksanaan Akuntansi SKPD	Terlaksanya Pelaporan Keuangan/Akuntansi SKPD	12 Laporan	12 Laporan	26,000,000	12,950,000	-13,050,000	Semua Kab/Kota, Semua Kec., Semua Kel.	Dana Transfer Umum - DUA	12 Laporan	28,000,000	BKPSDM
5	3	1	2	5	Koordinasi dan Penyusunan Laporan Keuangan Akhir Tahun SKPD	Jumlah Laporan Keuangan Akhir Tahun yang Tersusun	1 Laporan	1 Laporan	5,000,000	3,000,000	-2,000,000	Semua Kab/Kota, Semua Kec., Semua Kel.	Dana Transfer Umum - DUA	1 Laporan	6,000,000	BKPSDM
5	3	1	2	8	Penyusunan Pelaporan dan Analisis Prognosis Realisasi Anggaran	Jumlah Laporan Realisasi Fisik Kegiatan (RFK) bulanan yang tersusun	12 Laporan	12 Laporan	21,000,000	12,200,000	-8,800,000	Semua Kab/Kota, Semua Kec., Semua Kel.	Dana Transfer Umum - DUA	12 Laporan	22,000,000	BKPSDM
5	3	1	2		Administrasi Barang Milik Daerah pada Perangkat Daerah				16,000,000	11,109,000	-4,891,000				17,000,000	
5	3	1	2	1	Penyusunan Perencanaan Kebutuhan Barang Milik Daerah SKPD	Jumlah Dokumen perencanaan kebutuhan barang milik daerah SKPD	0 Dokumen	0 Dokumen	0	0	0	Semua Kab/Kota, Semua Kecamatan, Semua Kelurahan	Dana Transfer Umum - Dana Alokasi Umum	0 Dokumen	0	BKPSDM
5	3	1	2	5	Rekonsiliasi dan Penyusunan Laporan Barang Milik Daerah pada SKPD	Jumlah laporan hasil rekonsiliasi Barang Milik Daerah pada SKPD	0 Laporan	0 Laporan	0	0	0	Semua Kab/Kota, Semua Kecamatan, Semua Kelurahan	Dana Transfer Umum - Dana Alokasi Umum	0 Laporan	0	BKPSDM
																BKPSDM

Kode	Urusan/ Bidang Urusan/ Program/ Kegiatan/ Sub Kegiatan	Indikator Program/ Kegiatan/ Sub Kegiatan	Capaian Kinerja dan Kerangka Pendanaan						Prakiraan Maju Rencana Tahun 2023		Perangka t Daerah Penanggu ng Jawab					
			Target 2022		Pagu Indikatif			Lokasi	Sumber Dana	Target		Pagu Indikatif				
			Semula	Menjadi	RKPD 2022	Perubahan RKPD 2022	Bertambah/ Berkurang									
5	3	1	2	6	Penatausahaan Barang Milik Daerah pada SKPD	Jumlah Laporan Hasil Pengelolaan dan Penataan Barang Milik Daerah pada SKPD yang tersusun	1 Laporan	1 Laporan	16,000,000	11,109,000	-4,891,000	Semua Kab/Kota, Semua Kecamatan, Semua Kelurahan	Dana Transfer Umum - Dana Alokasi Umum	1 Laporan	17,000,000	BKPSDM
5	3	1	2.1		Administrasi Kepegawaian Perangkat Daerah				66,000,000	19,768,000	-46,232,000				84,000,000	
5	3	1	2.1	2	Pengadaan Pakaian Dinas Beserta Atribut Kelengkapannya	jumlah pegawai yang mendapatkan pakaian dinas beserta atributnya	76 Orang	76 Orang	25,000,000	0	-25,000,000	Semua Kab/Kota, Semua Kec., Semua Kel.	Dana Transfer Umum - DUA	76 Orang	27,000,000	BKPSDM
5	3	1	2.1	3	Pendataan dan Pengolahan Administrasi Kepegawaian	Jumlah Dokumen Daftar Urut Kepangkatan (DUK) PNSD Kabupaten Kepulauan Selayar yang tersusun	1 Dokumen	1 Dokumen	26,000,000	16,029,000	-9,971,000	Semua Kab/Kota, Semua Kec., Semua Kel.	Dana Transfer Umum - DUA	1 Dokumen	28,000,000	BKPSDM
5	3	1	2.1	4	Koordinasi dan Pelaksanaan Sistem Informasi Kepegawaian	Data PNSD (SIMPEG)	3800 Data	3800 Data	0	0	0	Semua Kab/Kota, Semua Kec., Semua Kel.	Dana Transfer Umum - DUA	3800 Data	12,000,000	BKPSDM
5	3	1	2.1	5	Monitoring, Evaluasi, dan Penilaian Kinerja Pegawai	Jumlah Data Kinerja ASN yang dikelola	3675 Data	3675 Data	15,000,000	3,739,000	-11,261,000	Semua Kab/Kota, Semua Kec., Semua Kel.	Dana Transfer Umum - DUA	3675 Data	17,000,000	BKPSDM
5	3	1	2.1	7	Pemulangan Pegawai yang Meninggal dalam Melaksanakan Tugas	Jumlah pensiunan yang diberikan bantuan/santunan	0 orang	0 orang	0	0	0	Semua Kab/Kota, Semua Kec., Semua Kel.	Dana Transfer Umum - DUA	0 orang	0	BKPSDM
5	3	1	2.1	9	Pendidikan dan Pelatihan Pegawai Berdasarkan Tugas dan Fungsi	Jumlah pegawai yang mengikuti pendidikan dan pelatihan berdasarkan tugas dan fungsi	0 orang	0 orang	0	0	0	Semua Kab/Kota, Semua Kec., Semua Kel.	Dana Transfer Umum - DUA	0 orang	0	BKPSDM

Kode	Urusan/ Bidang Urusan/ Program/ Kegiatan/ Sub Kegiatan	Indikator Program/ Kegiatan/ Sub Kegiatan	Capaian Kinerja dan Kerangka Pendanaan							Prakiraan Maju Rencana Tahun 2023		Perangka t Daerah Penanggu ng Jawab				
			Target 2022		Pagu Indikatif			Lokasi	Sumber Dana	Target	Pagu Indikatif					
			Semula	Menjadi	RKPD 2022	Perubahan RKPD 2022	Bertambah/ Berkurang									
5	3	1	2.1	11	Bimbingan Teknis Implementasi Peraturan Perundang-Undangan	Jumlah peserta yang mengikuti bimbingan teknis implementasi peraturan perundang-undangan	0 orang	0 orang	0	0	0	Semua Kab/Kota, Semua Kec., Semua Kel.	Dana Transfer Umum - DUA	0 orang	0	BKPSDM
5	3	1	2.1		Administrasi Umum Perangkat Daerah			453,000,000	326,787,000	-126,213,000				474,000,000		
5	3	1	2.1	1	Penyediaan Komponen Instalasi Listrik/Penerangan Bangunan Kantor	Jumlah Komponen Instalasi Listrik/Penerangan Bangunan Kantor yang tersedia	62 Unit	62 Unit	10,000,000	10,000,000	0	Semua Kab/Kota, Semua Kec., Semua Kel.	Dana Transfer Umum - DUA	62 Unit	11,000,000	BKPSDM
5	3	1	2.1	2	Penyediaan Peralatan dan Perlengkapan Kantor	Jumlah Peralatan dan Perlengkapan Kantor yang tersedia	2 Unit	2 Unit	17,000,000	0	-17,000,000	Semua Kab/Kota, Semua Kec., Semua Kel.	Dana Transfer Umum - DUA	2 Unit	18,000,000	BKPSDM
5	3	1	2.1	3	Penyediaan Peralatan Rumah Tangga	Tersedianya Peralatan Rumah Tangga	10 unit	10 unit	10,000,000	0	-10,000,000	Semua Kab/Kota, Semua Kec., Semua Kel.	Dana Transfer Umum - DUA	10 unit	10,000,000	BKPSDM
5	3	1	2.1	5	Penyediaan Barang Cetak dan Penggandaan	Tersedianya Bahan cetak dan Penggandaan	12 Bulan	12 Bulan	20,000,000	20,000,000	0	Semua Kab/Kota, Semua Kec., Semua Kel.	Dana Transfer Umum - DUA	12 Bulan	22,000,000	BKPSDM
5	3	1	2.1	6	Penyediaan Bahan Bacaan dan Peraturan Perundang-undangan	Jumlah Bahan Bacaan dan Peraturan Perundang-undangan yang disediakan	4 media cetak	4 media cetak	15,000,000	14,720,000	-280,000	Semua Kab/Kota, Semua Kec., Semua Kel.	Dana Transfer Umum - DUA	4 media cetak	17,000,000	BKPSDM
5	3	1	2.1	7	Penyediaan Bahan/Material	Jumlah Bahan Material yang tersedia	12 Bulan	12 Bulan	25,000,000	25,000,000	0	Semua Kab/Kota, Semua Kec., Semua Kel.	Dana Transfer Umum - DUA	12 Bulan	27,000,000	BKPSDM
5	3	1	2.1	9	Penyelenggaraan Rapat Koordinasi dan Konsultasi SKPD	Terselenggaranya Perjalanan Dinas	12 Bulan	12 Bulan	300,000,000	201,067,000	-98,933,000	Semua Kab/Kota, Semua Kec., Semua Kel.	Dana Transfer Umum - DUA	12 Bulan	310,000,000	BKPSDM

Kode	Urusan/ Bidang Urusan/ Program/ Kegiatan/ Sub Kegiatan	Indikator Program/ Kegiatan/ Sub Kegiatan	Capaian Kinerja dan Kerangka Pendanaan							Prakiraan Maju Rencana Tahun 2023		Perangka t Daerah Penang g Jawab				
			Target 2022		Pagu Indikatif			Lokasi	Sumber Dana	Target	Pagu Indikatif					
			Semula	Menjadi	RKPD 2022	Perubahan RKPD 2022	Bertambah/ Berkurang									
5	3	1	2.1	10	Penatausahaan Arsip Dinamis pada SKPD	Jumlah Arsip Dan Tata Naskah Kepegawaian yang tersedia	1 Dokumen	1 Dokumen	16,000,000	16,000,000	0	Semua Kab/Kota, Semua Kec., Semua Kel.	Dana Transfer Umum - DUA	1 Dokumen	17,000,000	BKPSDM
5	3	1	2.1	11	Dukungan Pelaksanaan Sistem Pemerintahan Berbasis Elektronik pada SKPD	Jumlah Absensi Online ASN yang terselenggara	3675 Orang	3675 Orang	40,000,000	40,000,000	0	Semua Kab/Kota, Semua Kec., Semua Kel.	Dana Transfer Umum - DUA	3675 Orang	42,000,000	BKPSDM
5	3	1	2.1		Pengadaan Barang Milik Daerah Penunjang Urusan Pemerintah Daerah				242,109,716	50,000,000	-192,109,716				303,000,000	
5	3	1	2.1	1	Pengadaan Kendaraan Perorangan Dinas atau Kendaraan Dinas Jabatan	Tersedianya kendaraan dinas untuk kelancaran tugas-tugas kedinasan	0 unit	0 unit	212,109,716	0	-212,109,716	Semua Kab/Kota, Semua Kec., Semua Kel.	Dana Transfer Umum - DUA	0 unit	215,000,000	BKPSDM
5	3	1	2.1	2	Pengadaan Kendaraan Dinas Operasional atau Lapangan	Tersedianya kendaraan dinas untuk kelancaran tugas-tugas kedinasan	0 unit	0 unit	0	0	0	Semua Kab/Kota, Semua Kec., Semua Kel.	Dana Transfer Umum - DUA	0 unit	0	BKPSDM
5	3	1	2.1	5	Pengadaan Mebel	Jumlah Mebeleur kantor yang disediakan	27 unit	27 unit	30,000,000	0	-30,000,000	Semua Kab/Kota, Semua Kec., Semua Kel.	Dana Transfer Umum - DUA	27 unit	33,000,000	BKPSDM
5	3	1	2.1	8	Pengadaan Aset Tak Berwujud	Jumlah Aplikasi Pendukung Peningkatan Kualitas SDM Aparatur berbasis Tupoksi	1 Aplikasi	1 Aplikasi	0	50,000,000	50,000,000	Semua Kab/Kota, Semua Kec., Semua Kel.	Dana Transfer Umum - DUA	1 Aplikasi	55,000,000	BKPSDM
5	3	1	2.1		Penyediaan Jasa Penunjang Urusan Pemerintahan Daerah				113,000,000	112,142,200	-857,800				120,000,000	
5	3	1	2.1	1	Penyediaan Jasa Surat Menyurat	Terlaksananya administrasi surat menyurat	12 Bulan	12 Bulan	27,000,000	15,070,000	-11,930,000	Semua Kab/Kota, Semua Kec., Semua Kel.	Dana Transfer Umum - DUA	12 Bulan	28,000,000	BKPSDM

Kode	Urusan/ Bidang Urusan/ Program/ Kegiatan/ Sub Kegiatan	Indikator Program/ Kegiatan/ Sub Kegiatan	Capaian Kinerja dan Kerangka Pendanaan							Prakiraan Maju Rencana Tahun 2023		Perangka t Daerah Penanggu ng Jawab				
			Target 2022		Pagu Indikatif			Lokasi	Sumber Dana	Target	Pagu Indikatif					
			Semula	Menjadi	RKPD 2022	Perubahan RKPD 2022	Bertambah/ Berkurang									
5	3	1	2.1	2	Penyediaan Jasa Komunikasi, Sumber Daya Air dan Listrik	Terpenuhinya penyediaan jasa komunikasi, sumber daya air dan listrik	12 Bulan	12 Bulan	66,000,000	82,775,000	16,775,000	Semua Kab/Kota, Semua Kec., Semua Kel.	Dana Transfer Umum - DUA	12 Bulan	70,000,000	BKPSDM
5	3	1	2.1	3	Penyediaan Jasa Peralatan dan Perlengkapan Kantor	Jumlah peralatan dan perlengkapan kantor yang terpelihara	0 unit	0 unit	20,000,000	10,150,000	-9,850,000	Semua Kab/Kota, Semua Kec., Semua Kel.	Dana Transfer Umum - DUA	0 unit	22,000,000	BKPSDM
5	3	1	2.1	4	Penyediaan Jasa Pelayanan Umum Kantor	Jumlah bulan penyediaan jasa komunikasi sumber daya air dan listrik	0 bulan	0 bulan	0	4,147,200	4,147,200	Semua Kab/Kota, Semua Kec., Semua Kel.	Dana Transfer Umum - DUA	0	0	BKPSDM
5	3	1	2.1		Pemeliharaan Barang Milik Daerah Penunjang Urusan Pemerintahan Daerah				110,000,000	132,541,000	22,541,000				115,000,000	
5	3	1	2.1	1	Penyediaan Jasa Pemeliharaan, Biaya Pemeliharaan dan Pajak Kendaraan Perorangan Dinas atau Kendaraan Dinas Jabatan	Jumlah kendaraan perorangan dinas atau kendaraan dinas jabatan yang terpelihara dan terbayar pajaknya	0 unit	0 unit	0	0	0	Semua Kab/Kota, Semua Kec., Semua Kel.	Dana Transfer Umum - DUA	0 unit	0	BKPSDM
5	3	1	2.1	2	Penyediaan Jasa Pemeliharaan, Biaya Pemeliharaan, Pajak, dan Perizinan Kendaraan Dinas Operasional atau Lapangan	Jumlah kendaraan dinas operasional yang terpelihara dan terbayar pajaknya	26 Unit	26 Unit	60,000,000	82,590,000	22,590,000	Semua Kab/Kota, Semua Kec., Semua Kel.	Dana Transfer Umum - DUA	26 Unit	62,000,000	BKPSDM
5	3	1	2.1	6	Pemeliharaan Peralatan dan Mesin Lainnya	Jumlah peralatan dan mesin lainnya yang terpelihara	0 unit	0 unit	0	0	0	Semua Kab/Kota, Semua Kec., Semua Kel.	Dana Transfer Umum - DUA	0 unit	0	BKPSDM
5	3	1	2.1	8	Pemeliharaan Aset Tak Berwujud	Jumlah aset tak berwujud yang terpelihara	0 unit	0 unit	0	0	0	Semua Kab/Kota, Semua Kec., Semua Kel.	Dana Transfer Umum - DUA	0 unit	0	BKPSDM
5	3	1	2.1	9	Pemeliharaan/Rehabilitasi Gedung Kantor dan Bangunan Lainnya	Jumlah gedung perkantoran dalam kondisi baik yang terpelihara	1 Bangunan	1 Bangunan	50,000,000	49,951,000	-49,000	Semua Kab/Kota, Semua Kec., Semua Kel.	Dana Transfer Umum - DUA	1 Bangunan	53,000,000	BKPSDM

Kode	Urusan/ Bidang Urusan/ Program/ Kegiatan/ Sub Kegiatan	Indikator Program/ Kegiatan/ Sub Kegiatan	Capaian Kinerja dan Kerangka Pendanaan							Prakiraan Maju Rencana Tahun 2023		Perangka t Daerah Penanggu ng Jawab				
			Target 2022		Pagu Indikatif			Lokasi	Sumber Dana	Target	Pagu Indikatif					
			Semula	Menjadi	RKPD 2022	Perubahan RKPD 2022	Bertambah/ Berkurang									
5	3	1	2.1	11	Pemeliharaan/Rehabilitasi Sarana dan Prasarana Pendukung Gedung Kantor atau Bangunan Lainnya	Jumlag peralatan gedung kantor yang terpelihara	0 unit	0 unit	0	0	0	Semua Kab/Kota, Semua Kec., Semua Kel.	Dana Transfer Umum - DUA	0 unit	0	BKPSDM
5	3	2			PROGRAM KEPEGAWAIAN DAERAH				1,277,466,267	940,868,000	-336,598,267				1,345,078,400	
5	3	2	2		Pengadaan, Pemberhentian dan Informasi Kepegawaian ASN				319,000,000	184,878,000	-134,122,000				347,000,000	
5	3	2	2	2	Penyusunan Rencana Kebutuhan, Jenis dan Jumlah Jabatan untuk Pelaksanaan Pengadaan ASN	Jumlah formasi pengadaan ASN yang tersusun	300 Formasi	300 Formasi	30,000,000	16,490,000	-13,510,000	Semua Kab/Kota, Semua Kec., Semua Kel.	Dana Transfer Umum - DUA	300 Formasi	33,000,000	BKPSDM
5	3	2	2	3	Koordinasi dan Fasilitasi Pengadaan PNS dan PPPK	Jumlah Pengurusan dan Penerbitan KARIS/KARSU bagi PNS Jumlah Pengurusan dan Penerbitan Kartu Pegawai Pagi PNS Jumlah Pengurusan dan Penerbitan Kartu Peserta Taspen (KPT) Jumlah pengurusan dan penerbitan SK CPNS Jumlah Pengurusan dan Penerbitan SK PNS	200 kartu 200 kartu 150 kartu 150 SK 250 SK	200 kartu 200 kartu 150 kartu 150 SK 250 SK	15,000,000	15,000,000	0	Semua Kab/Kota, Semua Kecamatan, Semua Kelurahan	Dana Transfer Umum - Dana Alokasi Umum	200 kartu 200 kartu 150 kartu 150 SK 250 SK	17,000,000	BKPSDM
5	3	2	2	4	Evaluasi Pengadaan ASN dan Pengadaan ASN	Jumlah ASN yang terpenuhi Jumlah Laporan hasil Evaluasi Pengadaan ASN yang tersusun	1 Laporan 5000 Orang	1 Laporan 5000 Orang	65,000,000	40,262,000	-24,738,000	Semua Kab/Kota, Semua Kecamatan, Semua Kelurahan	Dana Transfer Umum - Dana Alokasi Umum	1 Laporan 5000 Orang	70,000,000	BKPSDM
5	3	2	2	6	Koordinasi Pelaksanaan Administrasi Pemberhentian	Jumlah PNS yang memasuki masa pensiun	100 Orang	100 Orang	45,000,000	19,338,000	-25,662,000	Semua Kab/Kota, Semua Kec., Semua Kel.	Dana Transfer Umum - DUA	100 Orang	50,000,000	BKPSDM
5	3	2	2	8	Fasilitasi Lembaga Profesi ASN	HUT KORPRI yang terselenggara	1 Kali	1 Kali	45,000,000	25,258,000	-19,742,000	Semua Kab/Kota, Semua Kec., Semua Kel.	Dana Transfer Umum - DUA	1 Kali	50,000,000	BKPSDM

Kode	Urusan/ Bidang Urusan/ Program/ Kegiatan/ Sub Kegiatan	Indikator Program/ Kegiatan/ Sub Kegiatan	Capaian Kinerja dan Kerangka Pendanaan						Prakiraan Maju Rencana Tahun 2023		Perangka t Daerah Penang g Jawab					
			Target 2022		Pagu Indikatif			Lokasi	Sumber Dana	Target		Pagu Indikatif				
			Semula	Menjadi	RKPD 2022	Perubahan RKPD 2022	Bertambah/ Berkurang									
5	3	2	2	10	Pengelolaan Sistem Informasi Kepegawaian	Jumlah Data PNSD dalam aplikasi SAPK yang dikelola	3675 Data	3675 Data	50,000,000	19,736,000	-30,264,000	Semua Kab/Kota, Semua Kec., Semua Kel.	Dana Transfer Umum - DAU	3675 Data	55,000,000	BKPSDM
5	3	2	2	11	Pengelolaan Data Kepegawaian	persentase data pegawai dalam Aplikasi Simpeg yang terpelihara	100 Persen	100 Persen	44,000,000	31,832,000	-12,168,000	Semua Kab/Kota, Semua Kec., Semua Kel.	Dana Transfer Umum - DAU	100 Persen	45,000,000	BKPSDM
5	3	2	2	12	Evaluasi Data, Informasi dan Sistem Informasi Kepegawaian	Jumlah laporan evaluasi data , informasi dan sistem informasi kepegawaian yang tersusun	1 Laporan	1 Laporan	25,000,000	16,962,000	-8,038,000	Semua Kab/Kota, Semua Kec., Semua Kel.	Dana Transfer Umum - DAU	1 Laporan	27,000,000	BKPSDM
5	3	2	2		Mutasi dan Promosi ASN				300,000,000	355,128,000	55,128,000				330,000,000	
5	3	2	2	1	Pengelolaan Mutasi ASN	Jumlah ASN yang dimutasi, rotasi dan promosi	676 Orang	676 Orang	100,000,000	58,466,000	-41,534,000	Semua Kab/Kota, Semua Kec., Semua Kel.	Dana Transfer Umum - DAU	676 Orang	110,000,000	BKPSDM
5	3	2	2	2	Pengelolaan Kenaikan Pangkat ASN	Terselenggaranya ASN yang mendapatkan kenaikan pangkat	700 Orang	700 Orang	100,000,000	66,479,000	-33,521,000	Semua Kab/Kota, Semua Kec., Semua Kel.	Dana Transfer Umum - DAU	700 Orang	110,000,000	BKPSDM
5	3	2	2	3	Pengelolaan Promosi ASN	Jumlah Seleksi Terbuka Pejabat Pimpinan Tinggi Pratama yang terselenggara Jumlah Ujian Dinas dan Ujian Penyesuaian Ijazah ASN yang terselenggara	1 Kali 1 Kali	1 Kali 1 Kali	100,000,000	230,183,000	130,183,000	Semua Kab/Kota, Semua Kecamatan, Semua Kelurahan	Dana Transfer Umum - Dana Alokasi Umum	1 Kali 1 Kali	110,000,000	BKPSDM
5	3	2	2		Pengembangan Kompetensi ASN				452,466,267	275,780,600	-176,685,667				445,078,400	
5	3	2	2	1	Peningkatan Kapasitas Kinerja ASN	jumlah ASN yang mendapatkan Kenaikan Gaji Berkala (KGB)	600 Surat Keputusan	600 Surat Keputusan	21,000,000	13,236,600	-7,763,400	Semua Kab/Kota, Semua Kec., Semua Kel.	Dana Transfer Umum - DAU	600 Surat Keputusan	22,000,000	BKPSDM

Kode	Urusan/ Bidang Urusan/ Program/ Kegiatan/ Sub Kegiatan	Indikator Program/ Kegiatan/ Sub Kegiatan	Capaian Kinerja dan Kerangka Pendanaan							Prakiraan Maju Rencana Tahun 2023		Perangka t Daerah Penanggu ng Jawab				
			Target 2022		Pagu Indikatif			Lokasi	Sumber Dana	Target	Pagu Indikatif					
			Semula	Menjadi	RKPD 2022	Perubahan RKPD 2022	Bertambah/ Berkurang									
5	3	2	2	2	Pengelolaan Assessment Center	Jumlah peserta Assesment	0 Orang	0 Orang	50,000,000	0	-50,000,000	Semua Kab/Kota, Semua Kec., Semua Kel.	Dana Transfer Umum - DAU	0 Orang	55,000,000	BKPSDM
5	3	2	2	4	Pengelolaan Pendidikan Lanjutan ASN	Jumlah ASN yang menerima Bantuan Tugas Belajar dan Penyelesaian Pendidikan persentase SK Tugas Belajar, Surat Izin Belajar dan Surat Keterangan Peningkatan Pendidikan	10 Orang 100 persen	10 Orang 100 persen	100,000,000	137,886,000	37,886,000	Semua Kab/Kota, Semua Kec., Semua Kel.	Dana Transfer Umum - DAU	10 Orang 100 persen	101,954,600	BKPSDM
5	3	2	2	5	Koordinasi dan Kerjasama Pelaksanaan Diklat	Terselenggaranya Pelatihan/Sosialisasi/Bimbingan Teknis/Workshop Peningkatan Kompetensi ASN	2 Kali	1 Kali	150,000,000	114,658,000	-35,342,000	Semua Kab/Kota, Semua Kec., Semua Kel.	Dana Transfer Umum - DAU	1 Kali	126,123,800	BKPSDM
5	3	2	2	6	Fasilitasi Sertifikasi Jabatan ASN	Pengiriman Peserta Ujian Sertifikasi Jabatan	0 Orang	0 Orang	45,466,267	0	-45,466,267	Semua Kab/Kota, Semua Kec., Semua Kel.	Dana Transfer Umum - DAU	0 Orang	47,000,000	BKPSDM
5	3	2	2	9	Koordinasi dan Kerjasama Pelaksanaan Diklat Jabatan Fungsional	Jumlah ASN yang mengikuti uji kompetensi pada jabatan fungsional	30 Orang	10 Orang	10,000,000	10,000,000	0	Semua Kab/Kota, Semua Kec., Semua Kel.	Dana Transfer Umum - DAU	10 Orang	11,000,000	BKPSDM
5	3	2	2	12	Sosialisasi dan Penyebaran Informasi Jabatan Fungsional ASN	sosialisasi konsep peningkatan kualitas SDM Aparatur berbasis Tupoksi melalui pendekatan ASN Corporate University	0 kali	0 kali	20,000,000	0	-20,000,000	Semua Kab/Kota, Semua Kec., Semua Kel.	Dana Transfer Umum - DAU	0 kali	22,000,000	BKPSDM
5	3	2	2	14	Fasilitasi Pengembangan Karir dalam Jabatan Fungsional	pengangkatan Pembebasan, Pengangkatan kembali dan penyesuaian nama jabatan fungsional	0 Orang	0 Orang	28,000,000	0	-28,000,000	Semua Kab/Kota, Semua Kec., Semua Kel.	Dana Transfer Umum - DAU	0 Orang	30,000,000	BKPSDM
5	3	2	2	15	Evaluasi Pengembangan Jabatan Fungsional	Laporan hasil evaluasi pengembangan jabatan fungsional (Penataan Administrasi Angka Kredit bagi Tenaga Fungsional)	0 Laporan	0 Laporan	28,000,000	0	-28,000,000	Semua Kab/Kota, Semua Kec., Semua Kel.	Dana Transfer Umum - DAU	0 Laporan	30,000,000	BKPSDM

Kode	Urusan/ Bidang Urusan/ Program/ Kegiatan/ Sub Kegiatan	Indikator Program/ Kegiatan/ Sub Kegiatan	Capaian Kinerja dan Kerangka Pendanaan						Prakiraan Maju Rencana Tahun 2023		Perangka t Daerah Penanggu ng Jawab	
			Target 2022		Pagu Indikatif			Lokasi	Sumber Dana	Target		Pagu Indikatif
			Semula	Menjadi	RKPD 2022	Perubahan RKPD 2022	Bertambah/ Berkurang					
5 3 2 2	Penilaian dan Evaluasi Kinerja Aparatur				206,000,000	125,081,400	-80,918,600			223,000,000		
5 3 2 2 2	Pelaksanaan Penilaian dan Evaluasi Kinerja Aparatur	Jumlah laporan Penilaian dan Evaluasi Kinerja Aparatur yang tersusun	3675 orang	3675 orang	25,000,000	13,587,000	-11,413,000	Semua Kab/Kota, Semua Kec., Semua Kel.	Dana Transfer Umum - DUA	3675 orang	30,000,000	BKPSDM
5 3 2 2 4	Pengelolaan Pemberian Penghargaan Bagi Pegawai	Jumlah ASN berprestasi yang diberi penghargaan	8 Orang	8 Orang	40,000,000	38,275,900	-1,724,100	Semua Kab/Kota, Semua Kec., Semua Kel.	Dana Transfer Umum - DUA	8 Orang	43,000,000	BKPSDM
5 3 2 2 6	Evaluasi Pelaksanaan Pemberian Penghargaan dan Tanda Jasa Aparatur	Jumlah ASN yang menerima penghargaan Satya Lencana Karya Satya	200 Orang	200 Orang	66,000,000	31,270,800	-34,729,200	Semua Kab/Kota, Semua Kec., Semua Kel.	Dana Transfer Umum - DUA	200 Orang	70,000,000	BKPSDM
5 3 2 2 7	Pembinaan Disiplin ASN	Jumlah ASN yang mendapatkan Pembinaan	35 Orang	35 Orang	25,000,000	20,884,700	-4,115,300	Semua Kab/Kota, Semua Kec., Semua Kel.	Dana Transfer Umum - DUA	35 Orang	28,000,000	BKPSDM
5 3 2 2 8	Pengelolaan Penyelesaian Pelanggaran Disiplin ASN	Jumlah pelanggaran disiplin yang dikelola/ditindaklanjuti	35 orang	35 orang	25,000,000	21,063,000	-3,937,000	Semua Kab/Kota, Semua Kec., Semua Kel.	Dana Transfer Umum - DUA	35 orang	27,000,000	BKPSDM
5 3 2 2 9	Pelayanan Proses Izin Perceraian Pegawai	Jumlah ASN yang mendapatkan pelayanan izin perceraian	0 Orang	0 Orang	25,000,000	0	-25,000,000	Semua Kab/Kota, Semua Kec., Semua Kel.	Dana Transfer Umum - DUA	0 Orang	25,000,000	BKPSDM
5 4	PENDIDIKAN DAN PELATIHAN				2,444,472,617	1,639,883,000	-804,589,617			2,113,431,700		
5 4 2	PROGRAM PENGEMBANGAN SUMBER DAYA MANUSIA				2,444,472,617	1,639,883,000	-804,589,617			2,113,431,700		
5 4 2 2	Pengembangan Kompetensi Teknis				283,989,617	446,553,000	162,563,383			491,208,300		
5 4 2 2 1	Penyusunan Kebijakan Teknis dan rencana Pengembangan Kompetensi Teknis Umum, Inti, dan pilihan bagi Jabatan Administrasi Penyelenggara Urusan Pemerintahan Konkuren, Perangkat Daerah Penunjang, dan Urusan Pemerintahan Umum	Jumlah Aplikasi pendukung peningkatan kualitas SDM Aparatur berbasis tupoksi yang tersedia	1 aplikasi	1 aplikasi	70,989,617	0	-70,989,617	Semua Kab/Kota, Semua Kecamatan, Semua Kelurahan	Dana Transfer Umum-Dana Alokasi Umum	1 aplikasi	0	BKPSDM

Kode	Urusan/ Bidang Urusan/ Program/ Kegiatan/ Sub Kegiatan	Indikator Program/ Kegiatan/ Sub Kegiatan	Capaian Kinerja dan Kerangka Pendanaan						Prakiraan Maju Rencana Tahun 2023		Perangka t Daerah Penangg ung Jawab						
			Target 2022		Pagu Indikatif			Lokasi	Sumber Dana	Target		Pagu Indikatif					
			Semula	Menjadi	RKPD 2022	Perubahan RKPD 2022	Bertambah/ Berkurang										
5	4	2	2	3	Penyelenggaraan Pengembangan Kompetensi Teknis Umum, Inti, dan pilihan bagi Jabatan Administrasi Penyelenggara Urusan Pemerintahan Konkuren, Perangkat Daerah Penunjang, dan Urusan Pemerintahan Umum	Jumlah ASN yang mengikuti Diklat Teknis Fungsional dan Bimtek Khusus	102 Orang	102 Orang	200,000,000	390,000,000	190,000,000	Semua Kab/Kota, Semua Kecamatan, Semua Kelurahan	Dana Transfer Umum - Dana Alokasi Umum	102 Orang	429,000,000	BKPSDM	
5	4	2	2	4	Pembinaan, Pengoordinasian, Fasilitasi, Pemantauan, Evaluasi, dan Pelaporan Pengembangan Kompetensi Teknis umum, Inti, dan pilihan bagi Jabatan Administrasi Penyelenggara Urusan Pemerintahan Konkuren, Perangkat Daerah Penunjang, dan Urusan Pemerintahan Umum	Jumlah OPD yang mengikuti Pembinaan Peningkatan Kompetensi ASN	45 OPD	46 OPD	13,000,000	56,553,000	43,553,000	Semua Kab/Kota, Semua Kecamatan, Semua Kelurahan	Dana Transfer Umum - Dana Alokasi Umum	46 OPD	62,208,300	BKPSDM	
5	4	2	2		Sertifikasi, Kelembagaan, Pengembangan Kompetensi Manajerial dan Fungsional				2,160,483,000	1,193,330,000	-967,153,000				1,622,223,400		
5	4	2	2	6	Penyusunan Standar Perangkat Pembelajaran Pemerintahan Dalam Negeri bagi Pimpinan Daerah, Jabatan Pimpinan Tinggi, dan Jabatan Fungsional	Terselenggaranya Pemetaan dan Evaluasi Kompetensi Jabatan Administrator	130 Orang	130 Orang	149,978,000	0	-149,978,000	Semua Kab/Kota, Semua Kecamatan, Semua Kelurahan	Dana Transfer Umum - Dana Alokasi Umum	130 Orang	150,000,000	BKPSDM	
5	4	2	2	7	Penyelenggaraan Pengembangan Kompetensi bagi Pimpinan Daerah, Jabatan Pimpinan Tinggi, Jabatan Fungsional, Kepemimpinan, dan Prajabatan	Jumlah ASN yang mengikuti Pelatihan Kepemimpinan Administrator (PKA) Jumlah ASN yang mengikuti Pelatihan Kepemimpinan Nasional (PKN) Jumlah CPNS yang mengikuti Pelatihan Dasar (LATSAR) CPNS	12 Orang 3 Orang 91 Orang	15 Orang 3 Orang 82 Orang	1,859,200,000	1,193,330,000	-665,870,000	Kab. Kepulauan Selayar, Semua Kecamatan, Semua Kelurahan	Dana Transfer Umum - Dana Alokasi Umum	15 Orang 3 Orang 82 Orang	1,319,223,400	BKPSDM	
5	4	2	2	8	Pembinaan, Pengoordinasian, Fasilitasi, Pemantauan, Evaluasi, dan Pelaporan Pelaksanaan Sertifikasi, Pengelolaan Kelembagaan dan Tenaga Pengembang Kompetensi, Pengelolaan Sumber Belajar dan	Terpenuhinya peserta pelatihan kepemimpinan Nasional (PKN) Terpenuhinya peserta yang mengikuti pelatihan Kepemimpinan Administrator (PKA)	4 Orang 11 Orang	4 Orang 11 Orang	151,305,000	0	-151,305,000	Semua Kab/Kota, Semua Kecamatan, Semua Kelurahan	Dana Transfer Umum - Dana Alokasi Umum	4 Orang 11 Orang	153,000,000	BKPSDM	
6					UNSUR PENGAWASAN URUSAN PEMERINTAHAN												
6	1				INSPEKTORAT DAERAH					10,477,180,000	10,016,040,586	-461,139,414				10,745,971,077	
6	1	1			PROGRAM PENUNJANG URUSAN PEMERINTAHAN DAERAH KABUPATEN/KOTA	Persentase Capaian Kinerja Keuangan (Penunjang) Persentase Capaian Kinerja (Penunjang)	83.00 % 63.03 %	83.00 % 63.03 %	6,728,960,000	6,152,297,186	-576,662,814			83.00 % 63.03 %	6,893,599,077		

Kode	Urusan/ Bidang Urusan/ Program/ Kegiatan/ Sub Kegiatan	Indikator Program/ Kegiatan/ Sub Kegiatan	Capaian Kinerja dan Kerangka Pendanaan						Prakiraan Maju Rencana Tahun 2023		Perangka t Daerah Penang g Jawab					
			Target 2022		Pagu Indikatif			Lokasi	Sumber Dana	Target		Pagu Indikatif				
			Semula	Menjadi	RKPD 2022	Perubahan RKPD 2022	Bertambah/ Berkurang									
6	1	1	2		Perencanaan, Penganggaran, dan Evaluasi Kinerja Perangkat Daerah	Persentase Dokumen Perencanaan, Penganggaran dan Evaluasi Kinerja yang tersusun	100 %	100 %	19,200,000	17,464,000	-1,736,000			100 %	22,200,000	
6	1	1	2	1	Penyusunan Dokumen Perencanaan Perangkat Daerah	Tersusunnya Dokumen Renstra-Renja	2 Dokumen	2 Dokumen	5,000,000	5,000,000		Kab. Kepulauan Selayar, Benteng, Benteng	Dana Transfer Umum - DAU	2 Dokumen	6,000,000	INSPEKTO RAT DAERAH
6	1	1	2	2	Koordinasi dan Penyusunan Dokumen RKA-SKPD	Tersusunnya Dokumen RKA- DPA SKPD	1 Dokumen	1 Dokumen	2,675,000	2,675,000		Kab. Kepulauan Selayar, Benteng, Benteng	Dana Transfer Umum - DAU	1 Dokumen	3,175,000	INSPEKTO RAT DAERAH
6	1	1	2	3	Koordinasi dan Penyusunan Dokumen Perubahan RKA-SKPD	Tersusunnya Dokumen RKAP- DPAP SKPD	1 Dokumen	1 Dokumen	2,675,000	2,675,000		Kab. Kepulauan Selayar, Benteng, Benteng	Dana Transfer Umum - DAU	1 Dokumen	3,175,000	INSPEKTO RAT DAERAH
6	1	1	2	6	Koordinasi dan Penyusunan Laporan Capaian Kinerja dan Ikhtisar Realisasi Kinerja SKPD	Tersusunnya Laporan Ikhtisar	1 laporan	1 laporan	5,000,000	3,264,000	-1,736,000	Kab. Kepulauan Selayar, Benteng, Benteng	Dana Transfer Umum - DAU	1 laporan	5,000,000	INSPEKTO RAT DAERAH
6	1	1	2	7	Evaluasi Kinerja Perangkat Daerah	Tersusunnya Dokumen Lakip	1 Dokumen	1 Dokumen	3,850,000	3,850,000		Kab. Kepulauan Selayar, Benteng, Benteng	Dana Transfer Umum - DAU	1 Dokumen	4,850,000	INSPEKTO RAT DAERAH
6	1	1	2		Administrasi Keuangan Perangkat Daerah	Persentase terwujudnya penata usaha keuangan dan pencapaian kinerja program yang mendukung kelancaran tugas dan fungsi Inspektorat Daerah	100 %	100 %	4,671,500,000	4,241,363,186	-430,136,814			100 %	4,721,500,000	
6	1	1	2	1	Penyediaan Gaji dan Tunjangan ASN	Jumlah Pegawai yang terpenuhi Gaji dan Tunjangannya	1 Tahun	1 Tahun	4,667,500,000	4,237,363,186	-430,136,814	Kab. Kepulauan Selayar, Benteng, Benteng	Dana Transfer Umum - DAU	1 Tahun	4,717,500,000	INSPEKTO RAT DAERAH
6	1	1	2	5	Koordinasi dan Penyusunan Laporan Keuangan Akhir Tahun SKPD	Tersusunnya Laporan Keuangan SKPD	1 Laporan	1 Laporan	4,000,000	4,000,000		Kab. Kepulauan Selayar, Benteng, Benteng	Dana Transfer Umum - DAU	1 Laporan	4,000,000	INSPEKTO RAT DAERAH
6	1	1	2.1		Administrasi Kepegawaian Perangkat Daerah	Persentase terwujudnya peningkatan kapasitas sumberdaya Aparatur yang mendukung kelancaran tugas dan fungsi Inspektorat Daerah	100 %	100 %	571,000,000	440,000,000	-131,000,000			100 %	582,029,077	

Kode	Urusan/ Bidang Urusan/ Program/ Kegiatan/ Sub Kegiatan	Indikator Program/ Kegiatan/ Sub Kegiatan	Capaian Kinerja dan Kerangka Pendanaan						Prakiraan Maju Rencana Tahun 2023		Perangka t Daerah Penangg ung Jawab					
			Target 2022		Pagu Indikatif			Lokasi	Sumber Dana	Target		Pagu Indikatif				
			Semula	Menjadi	RKPD 2022	Perubahan RKPD 2022	Bertambah/ Berkurang									
6	1	1	2.1	2	Pengadaan Pakaian Dinas Beserta Atribut Kelengkapannya	Jumlah pengadaan pakaian dinas beserta atributnya	100 buah	100 buah	50,000,000	0	-50,000,000		Dana Transfer Umum - DAU	100 buah	51,000,000	INSPEKTO RAT DAERAH
6	1	1	2.1	9	Pendidikan dan Pelatihan Pegawai Berdasarkan Tugas dan Fungsi	Jumlah APIP bersertifikat sesuai keahlian	30 Orang	30 Orang	450,000,000	415,000,000	-35,000,000	Kab. Kepulauan Selayar, Benteng, Benteng	Dana Transfer Umum - DAU	30 Orang	450,000,000	INSPEKTO RAT DAERAH
6	1	1	2.1	11	Bimbingan Teknis Implementasi Peraturan Perundang-Undangan	Terlaksananya In House Training bagi Tenaga Pemeriksa dan Aparatur Pengawasan	40 Orang	40 Orang	71,000,000	25,000,000	-46,000,000	Kab. Kepulauan Selayar, Benteng, Benteng	Dana Transfer Umum - DAU	40 Orang	81,029,077	INSPEKTO RAT DAERAH
6	1	1	2.1		Pengadaan Barang Milik Daerah Penunjang Urusan Pemerintah Daerah	Persentase Sarana Prasarana Perkantoran yang Mendukung Kelancaran Tugas dan Fungsi Administrasi Perangkat Daerah	100 %	100 %	488,810,000	579,360,000	90,550,000			100 %	559,420,000	
6	1	1	2.1	2	Pengadaan Kendaraan Dinas Operasional atau Lapangan	Jumlah Unit Kendaraan Dinas Operasional atau Lapangan yang disediakan		1 unit	0	335,000,000	335,000,000		PENDAPATAN ASLI DAERAH (PAD)	1 unit	341,700,000	INSPEKTO RAT DAERAH
6	1	1	2.1	5	Pengadaan Mebel	Jenis dan Jumlah Mebeleur yang dibeli	10 Unit	10 Unit	35,000,000	32,190,000	-2,810,000	Kab. Kepulauan Selayar, Benteng, Benteng	Dana Transfer Umum - DAU	10 Unit	31,620,000	INSPEKTO RAT DAERAH
6	1	1	2.1	6	Pengadaan Peralatan dan Mesin Lainnya	Jenis dan Jumlah Peralatan Gedung Kantor dan Mesin yang dibeli	45 Unit	45 Unit	453,810,000	212,170,000	-241,640,000	Kab. Kepulauan Selayar, Benteng, Benteng	Dana Transfer Umum - DAU	45 Unit	186,100,000	INSPEKTO RAT DAERAH
6	1	1	2.1		Penyediaan Jasa Penunjang Urusan Pemerintahan Daerah	Persentase Terpenuhiannya Jasa Penunjang Urusan Pemerintahan Daerah	100 %	100 %	757,830,000	629,410,000	-128,420,000			100 %	787,830,000	
6	1	1	2.1	2	Penyediaan Jasa Komunikasi, Sumber Daya Air dan Listrik	Tersedianya Jasa Komunikasi, Sumber Daya Air dan Listrik	1 Tahun	1 Tahun	100,297,000	103,297,000	3,000,000	Kab. Kepulauan Selayar, Benteng, Benteng	Dana Transfer Umum - DAU	1 Tahun	120,297,000	INSPEKTO RAT DAERAH

Kode	Urusan/ Bidang Urusan/ Program/ Kegiatan/ Sub Kegiatan	Indikator Program/ Kegiatan/ Sub Kegiatan	Capaian Kinerja dan Kerangka Pendanaan						Prakiraan Maju Rencana Tahun 2023		Perangka t Daerah Penang g Jawab					
			Target 2022		Pagu Indikatif			Lokasi	Sumber Dana	Target		Pagu Indikatif				
			Semula	Menjadi	RKPD 2022	Perubahan RKPD 2022	Bertambah/ Berkurang									
6	1	1	2.1	4	Penyediaan Jasa Pelayanan Umum Kantor	Terpenuhinya Penyediaan Jasa Pelayanan Umum Kantor	1 Tahun	1 Tahun	657,533,000	526,113,000	-131,420,000	Kab. Kepulauan Selayar, Benteng, Benteng	Dana Transfer Umum - DAU	1 Tahun	667,533,000	INSPEKTORAT DAERAH
6	1	1	2.1		Pemeliharaan Barang Milik Daerah Penunjang Urusan Pemerintahan Daerah	Persentase Terpenuhinya Pemeliharaan BMD sesuai dengan RKPMBD	100 %	100 %	220,620,000	244,700,000	24,080,000			100 %	220,620,000	
6	1	1	2.1	2	Penyediaan Jasa Pemeliharaan, Biaya Pemeliharaan, Pajak, dan Perizinan Kendaraan Dinas Operasional atau Lapangan	Terpenuhinya Pemeliharaan Sarana dan Prasarana Kendaraan Dinas Operasional dan Lapangan	18 unit	18 unit	126,060,000	153,540,000	27,480,000	Kab. Kepulauan Selayar, Benteng, Benteng	Dana Transfer Umum - DAU	18 unit	126,060,000	INSPEKTORAT DAERAH
6	1	1	2.1	6	Pemeliharaan Peralatan dan Mesin Lainnya	Meningkatnya Pemeliharaan Peralatan dan Mesin lainnya dalam Kondisi Baik	35 Unit	35 Unit	19,700,000	16,300,000	-3,400,000	Kab. Kepulauan Selayar, Benteng, Benteng	Dana Transfer Umum - DAU	35 Unit	19,700,000	INSPEKTORAT DAERAH
6	1	1	2.1	9	Pemeliharaan/Rehabilitasi Gedung Kantor dan Bangunan Lainnya	Meningkatnya Pemeliharaan Gedung Kantor dan Bangunan Lainnya dalam Kondisi Baik	1 Gedung dan Halaman	1 Gedung dan Halaman	74,860,000	74,860,000	0	Kab. Kepulauan Selayar, Benteng, Benteng	Dana Transfer Umum - DAU	1 Gedung dan Halaman	74,860,000	INSPEKTORAT DAERAH
6	1	2			PROGRAM PENYELENGGARAAN PENGAWASAN	Peningkatan Kapabilitas Aparat Pengawasan Intern Pemerintah (APIP)	2 -	2 -	3,274,320,000	3,393,123,400	118,803,400			2 -	3,368,472,000	
6	1	2	2		Penyelenggaraan Pengawasan Internal	Persentase Obrik yang diawasi	100 %	100 %	2,738,681,100	2,763,268,500	24,587,400			100 %	2,828,833,100	
6	1	2	2	1	Pengawasan Kinerja Pemerintah Daerah	Jumlah OPD yang diawasi Capaian Kinerjanya	46 Laporan	46 Laporan	640,018,000	596,226,500	-43,791,500	Kab. Kep. Selayar, Semua Kec. Semua Kel	Dana Transfer Umum - DAU	46 Laporan	690,018,000	INSPEKTORAT DAERAH
6	1	2	2	2	Pengawasan Keuangan Pemerintah Daerah	Jumlah OPD yang diawasi Realisasi Keuangannya	100 Laporan	100 Laporan	732,947,000	673,523,400	-59,423,600	Kab. Kepulauan Selayar, Benteng, Benteng	Dana Transfer Umum - DAU	100 Laporan	732,947,000	INSPEKTORAT DAERAH
6	1	2	2	3	Reviu Laporan Kinerja	Jumlah OPD yang direviu Laporan Kinerjanya	32 Laporan	32 Laporan	183,680,000	144,756,000	-38,924,000	Kab. Kep. Selayar, Semua Kec. Semua Kel	Dana Transfer Umum - DAU	32 Laporan	183,680,000	INSPEKTORAT DAERAH
6	1	2	2	4	Reviu Laporan Keuangan	Jumlah OPD yang direviu Laporan Keuangannya	1 Laporan	1 Laporan	40,923,000	37,148,000	-3,775,000	Kab. Kep. Selayar, Semua Kec. Semua Kel	Dana Transfer Umum - DAU	1 Laporan	40,923,000	INSPEKTORAT DAERAH

Kode	Urusan/ Bidang Urusan/ Program/ Kegiatan/ Sub Kegiatan	Indikator Program/ Kegiatan/ Sub Kegiatan	Capaian Kinerja dan Kerangka Pendanaan						Prakiraan Maju Rencana Tahun 2023		Perangka t Daerah Penang g Jawab					
			Target 2022		Pagu Indikatif			Lokasi	Sumber Dana	Target		Pagu Indikatif				
			Semula	Menjadi	RKPD 2022	Perubahan RKPD 2022	Bertambah/ Berkurang									
6	1	2	2	5	Pengawasan Desa	Jumlah Desa yang diawasi Realisasi Keuangannya dan Pelaksanaan Kinerjanya	113 Laporan	113 Laporan	981,128,000	1,150,307,000	169,179,000	Kab. Kep. Selayar, Semua Kec. Semua Kel	Dana Transfer Umum - DAU	113 Laporan	1,001,280,000	INSPEKTO RAT DAERAH
6	1	2	2	7	Monitoring dan Evaluasi Tindak Lanjut Hasil Pemeriksaan BPK RI dan Tindak Lanjut Hasil Pemeriksaan APIP	Jumlah Obrik yang di-Monev Tindak Lanjut Rekomendasi Perbaikannya	1 Laporan	1 Laporan	159,985,100	161,307,600	1,322,500	Kab. Kep. Selayar, Semua Kec. Semua Kel	Dana Transfer Umum - DAU	1 Laporan	179,985,100	INSPEKTO RAT DAERAH
6	1	2	2		Penyelenggaraan Pengawasan dengan Tujuan Tertentu	Persentase Pengawasan Khusus yang terselenggara	100 %	100 %	535,638,900	629,854,900	94,216,000			100 %	539,638,900	
6	1	2	2	2	Pengawasan Dengan Tujuan Tertentu	Jumlah Aksi Pengawasan Khusus	40 Objek Pemeriksaa n	40 Objek Pemeriksaa n	535,638,900	629,854,900	94,216,000	Kab. Kep. Selayar, Semua Kec. Semua Kel	Dana Transfer Umum - DAU	40 Objek Pemeriksaa n	539,638,900	INSPEKTO RAT DAERAH
6	1	3			PROGRAM PERUMUSAN KEBIJAKAN, PENDAMPINGAN DAN ASISTENSI	Maturitas Sistem Pengendalian Intern Pemerintah (SPIP) (Penunjang)	3	3	473,900,000	470,620,000	-3,280,000			3	483,900,000	
6	1	3	2		Perumusan Kebijakan Teknis di Bidang Pengawasan dan Fasilitasi Pengawasan	Persentase kebijakan teknis yang ditetapkan	100 %	100 %	83,333,000	77,267,500	-6,065,500			100 %	83,333,000	
6	1	3	2	1	Perumusan Kebijakan Teknis di Bidang Pengawasan	Jumlah kebijakan teknis di Bidang Pengawasan yang dirumuskan	3 Dokumen	3 Dokumen	83,333,000	77,267,500	-6,065,500	Kab. Kep. Selayar, Semua Kec. Semua Kel	Dana Transfer Umum - DAU	3 Dokumen	83,333,000	INSPEKTO RAT DAERAH
6	1	3	2		Pendampingan dan Asistensi	Persentase Pelayanan Pendampingan dan Asistensi Urusan Pemerintah Daerah	100 %	100 %	390,567,000	393,352,500	2,785,500			100 %	400,567,000	
6	1	3	2	1	Pendampingan dan Asistensi Urusan Pemerintahan Daerah	Jumlah OPD yang difasilitasi melalui pendampingan/Asistensi dalam urusan pemerintah daerah sesuai bidangnya	5 laporan	5 laporan	60,000,000	60,000,000	0	Kab. Kep. Selayar, Semua Kec. Semua Kel	Dana Transfer Umum - DAU	5 laporan	70,000,000	INSPEKTO RAT DAERAH
6	1	3	2	2	Pendampingan, Asistensi, Verifikasi, dan Penilaian Reformasi Birokrasi	Jumlah OPD yang difasilitasi melalui Pendampingan/Asistensi/Verifikasi/dalam Penyelenggaraan Reformasi Birokrasi	1 Laporan	1 Laporan	33,570,000	38,865,000	5,295,000	Kab. Kep. Selayar, Semua Kec. Semua Kel	Dana Transfer Umum - DAU	1 Laporan	33,570,000	INSPEKTO RAT DAERAH
6	1	3	2	3	Koordinasi, Monitoring dan Evaluasi serta Verifikasi Pencegahan dan Pemberantasan Korupsi	Jumlah OPD yang difasilitasi melalui Koordinasi/Monitoring/Evaluasi/Verifikasi/dalam Pencegahan dan Pemberantasan Korupsi	5 Kegiatan	5 Kegiatan	106,997,000	129,232,000	22,235,000	Kab. Kep. Selayar, Semua Kec. Semua Kel	Dana Transfer Umum - DAU	5 Kegiatan	106,997,000	INSPEKTO RAT DAERAH

Kode	Urusan/ Bidang Urusan/ Program/ Kegiatan/ Sub Kegiatan	Indikator Program/ Kegiatan/ Sub Kegiatan	Capaian Kinerja dan Kerangka Pendanaan						Prakiraan Maju Rencana Tahun 2023		Perangka t Daerah Penang g Jawab					
			Target 2022		Pagu Indikatif			Lokasi	Sumber Dana	Target		Pagu Indikatif				
			Semula	Menjadi	RKPD 2022	Perubahan RKPD 2022	Bertambah/ Berkurang									
6	1	3	2	4	Pendampingan, Asistensi dan Verifikasi Penegakan Integritas	Jumlah OPD yang difasilitasi melalui pendampingan/asistensi/verifikasi/ dalam penegakan integritas	3 Laporan	3 Laporan	190,000,000	165,255,500	-24,744,500	Kab. Kep. Selayar, Semua Kec. Semua Kel	Dana Transfer Umum - DAU	3 Laporan	190,000,000	INSPEKTORAT DAERAH
7					UNSUR KEWILAYAHAN											
7	1				KECAMATAN			4,170,240,078	3,658,815,632	-511,424,446					4,060,913,866	
7	1	1			PROGRAM PENUNJANG URUSAN PEMERINTAHAN DAERAH KABUPATEN/KOTA	Persentase Capaian Kinerja Keuangan (Penunjang) Persentase Capaian Kinerja (Penunjang)	83.00 % 63.03 %	83.00 % 63.03 %	4,012,740,078	3,569,540,632	-443,199,446			83.00 % 63.03 %	3,954,577,346	
7	1	1	2		Perencanaan, Penganggaran, dan Evaluasi Kinerja Perangkat Daerah	Terpenuhiya Penyediaan Barang Cetak dan Pengandaan Tersedianya Dokumen Pelaporan Keuangan Bulanan/Semesteran/Tahunan SKPD Tersedianya Dokumen RKA SKPD Tersusunnya Perencanaan OPD Tersusunnya Perencanaan OPD	0 % 0 % 100 % 1 Tahun 63.03 %	0 % 0 % 100 % 1 Tahun 63.03 %	21,000,000	20,390,000	-610,000			0 % 0 % 100 % 1 Tahun 63.03 %	20,390,000	
7	1	1	2	1	Penyusunan Dokumen Perencanaan Perangkat Daerah	Jumlah Dokumen Perencanaan yang Disusun	2 Dokumen	2 Dokumen	3,000,000	2,510,000	-490,000		Dana Transfer Umum - DAU	2 Dokumen	2,510,000	KECAMATAN BONTOMATENE
7	1	1	2	2	Koordinasi dan Penyusunan Dokumen RKA-SKPD	Jumlah Dokumen RKA yang Disusun	1 Dokumen	1 Dokumen	3,000,000	3,000,000	0		Dana Transfer Umum - DAU	1 Dokumen	3,000,000	KECAMATAN BONTOMATENE
7	1	1	2	3	Koordinasi dan Penyusunan Dokumen Perubahan RKA-SKPD	Jumlah Dokumen RKA Perubahan yang Disusun	1 Dokumen	1 Dokumen	3,000,000	3,000,000	0		Dana Transfer Umum - DAU	1 Dokumen	3,000,000	KECAMATAN BONTOMATENE
7	1	1	2	4	Koordinasi dan Penyusunan DPA-SKPD	Jumlah Dokumen DPA yang Disusun	1 Dokumen	1 Dokumen	3,000,000	3,000,000	0		Dana Transfer Umum - DAU	1 Dokumen	3,000,000	KECAMATAN BONTOMATENE
7	1	1	2	5	Koordinasi dan Penyusunan Perubahan DPA-SKPD	Jumlah Dokumen DPA Perubahan yang Disusun	1 Dokumen	1 Dokumen	3,000,000	3,000,000	0		Dana Transfer Umum - DAU	1 Dokumen	3,000,000	KECAMATAN BONTOMATENE
7	1	1	2	6	Koordinasi dan Penyusunan Laporan Capaian Kinerja dan Ikhtisar Realisasi Kinerja SKPD	Tersedianya LAKIP Kecamatan	1 Laporan	1 Laporan	3,000,000	3,000,000	0		Dana Transfer Umum - DAU	1 Laporan	3,000,000	KECAMATAN BONTOMATENE
7	1	1	2	7	Evaluasi Kinerja Perangkat Daerah	Jumlah Pegawai yang Dievaluasi Hasil Kinerjanya	22 Orang	22 Orang	3,000,000	2,880,000	-120,000		Dana Transfer Umum - DAU	22 Orang	2,880,000	KECAMATAN BONTOMATENE

Kode	Urusan/ Bidang Urusan/ Program/ Kegiatan/ Sub Kegiatan	Indikator Program/ Kegiatan/ Sub Kegiatan	Capaian Kinerja dan Kerangka Pendanaan						Prakiraan Maju Rencana Tahun 2023		Perangka t Daerah Penangg ung Jawab						
			Target 2022		Pagu Indikatif			Lokasi	Sumber Dana	Target		Pagu Indikatif					
			Semula	Menjadi	RKPD 2022	Perubahan RKPD 2022	Bertambah/ Berkurang										
7	1	1	2.1	4	Koordinasi dan Pelaksanaan Sistem Informasi Kepegawaian	Jumlah Koordinasi Yang Dilaksanakan	30 Kali	30 Kali	2,000,000	2,000,000	0		Dana Transfer Umum - DUA	30 Kali	2,000,000	KECAMATAN BONTOMATENE	
7	1	1	2.1	9	Pendidikan dan Pelatihan Pegawai Berdasarkan Tugas dan Fungsi	Jumlah Pegawai yang mengikuti Pendidikan dan Pelatihan	2 Orang	2 Orang	30,000,000	0	-30,000,000		Dana Transfer Umum - DUA	2 Orang	20,000,000	KECAMATAN BONTOMATENE	
7	1	1	2.1	11	Bimbingan Teknis Implementasi Peraturan Perundang-Undangan	Jumlah Pegawai yang mengikuti Bimtek	2 Orang	2 Orang	15,000,000	0	-15,000,000		Dana Transfer Umum - DUA	2 Orang	10,000,000	KECAMATAN BONTOMATENE	
7	1	1	2.1		Administrasi Umum Perangkat Daerah	Persentase Kelancaran Administrasi Perkantoran (%)	100 %	100 %							100 %		
						Terlaksananya Kegiatan Rapat-Rapat Koordinasi Konsultasi Dalam dan Luar daerah	0 %	0 %							0 %		
						Tersedianya Administrasi Perkantoran	0 %	0 %	145,429,678	86,255,408	-59,174,270				0 %	112,045,408	
						Tersedianya Administrasi Perkantoran	1 Tahun	1 Tahun							1 Tahun		
						Tersedianya Alat Tulis Kantor	1 Tahun	1 Tahun							1 Tahun		
						Tersedianya Komponen Instalasi Listrik/penerangan Bangunan Kantor	0 %	0 %							0 %		
7	1	1	2.1	1	Penyediaan Komponen Instalasi Listrik/Penerangan Bangunan Kantor	Jumlah Jenis Komponen Istalasi Listrik/Penerangan Bangunan Kantor	5 Jenis	5 Jenis	2,500,000	2,480,000	-20,000		Dana Transfer Umum - DUA	5 Jenis	2,480,000	KECAMATAN BONTOMATENE	
7	1	1	2.1	2	Penyediaan Peralatan dan Perlengkapan Kantor	Jumlah Peralatan dan Perlengkapan Kantor yang diadakan	1 Unit	1 Unit	15,000,000	0	-15,000,000		Dana Transfer Umum - DUA	1 Unit	10,000,000	KECAMATAN BONTOMATENE	
7	1	1	2.1	4	Penyediaan Bahan Logistik Kantor	Jumlah Jenis Logistik Kantor Yang Disediakan	22 Jenis	22 Jenis	23,929,678	28,025,408	4,095,730		Dana Transfer Umum - DUA	22 Jenis	28,025,408	KECAMATAN BONTOMATENE	
7	1	1	2.1	5	Penyediaan Barang Cetak dan Penggandaan	Jumlah dan Jenis Barang yang Dicitak dan Digandakan	3 Jenis	3 Jenis	7,000,000	7,000,000	0		Dana Transfer Umum - DUA	3 Jenis	7,000,000	KECAMATAN BONTOMATENE	
7	1	1	2.1	6	Penyediaan Bahan Bacaan dan Peraturan Perundang-undangan	Tersedianya Bahan Bacaan dan Peraturan Perundang - undangan	1 Tahun	1 Tahun	2,000,000	0	-2,000,000		Dana Transfer Umum - DUA	1 Tahun	2,000,000	KECAMATAN BONTOMATENE	
7	1	1	2.1	8	Fasilitasi Kunjungan Tamu	Terlaksananya Jamuan Tamu	1 Tahun	1 Tahun	5,000,000	0	-5,000,000		Dana Transfer Umum - DUA	1 Tahun	3,000,000	KECAMATAN BONTOMATENE	

Kode	Urusan/ Bidang Urusan/ Program/ Kegiatan/ Sub Kegiatan	Indikator Program/ Kegiatan/ Sub Kegiatan	Capaian Kinerja dan Kerangka Pendanaan						Prakiraan Maju Rencana Tahun 2023		Perangka t Daerah Penangg ung Jawab					
			Target 2022		Pagu Indikatif			Lokasi	Sumber Dana	Target		Pagu Indikatif				
			Semula	Menjadi	RKPD 2022	Perubahan RKPD 2022	Bertambah/ Berkurang									
7	1	1	2.1	9	Penyelenggaraan Rapat Koordinasi dan Konsultasi SKPD	JUmlah Rapat - rapat Koordinasi dan Konsultasi SKPD	291 Kali	291 Kali	90,000,000	48,750,000	-41,250,000		Dana Transfer Umum - DUA	291 Kali	59,540,000	KECAMATAN BONTOMATENE
7	1	1	2.1		Pengadaan Barang Milik Daerah Penunjang Urusan Pemerintah Daerah	Jumlah Barang Milik Daerah yang di Rencanakan	1 Kegiatan	1 Kegiatan	0	0	0			1 Kegiatan	50,000,000	
7	1	1	2.1	2	Pengadaan Kendaraan Dinas Operasional atau Lapangan	Tersedianya Kendaraan Dinas Operasional	1 Unit	1 Unit	0	0	0		Dana Transfer Umum - DUA	1 Unit	35,000,000	KECAMATAN BONTOMATENE
7	1	1	2.1	11	Pengadaan Sarana dan Prasarana Pendukung Gedung Kantor atau Bangunan Lainnya	Tersedianya Sarana dan Prasarana Pendukung Gedung Kantor dan Bangunan Lainnya	2 Unit	2 Unit	0	0	0		Dana Transfer Umum - DUA	2 Unit	15,000,000	KECAMATAN BONTOMATENE
7	1	1	2.1		Penyediaan Jasa Penunjang Urusan Pemerintahan Daerah	Tersedianya Jasa Komunikasi, Sumber Daya Air, dan Listrik Tersedianya Jasa Penunjang Urusan Pemerintahan Daerah Tersedianya Jasa Penunjang Urusan Pemerintahan Daerah	100 % 12 Bulan 100 %	100 % 12 Bulan 100 %	180,110,400	137,498,503	-42,611,897			100 % 12 Bulan 100 %	131,368,903	
7	1	1	2.1	1	Penyediaan Jasa Surat Menyurat	Tersedianya Jasa Surat Menyurat	1 Tahun	1 Tahun	0	0	0		Dana Transfer Umum - DUA	1 Tahun	0	KECAMATAN BONTOMATENE
7	1	1	2.1	2	Penyediaan Jasa Komunikasi, Sumber Daya Air dan Listrik	Jumlah dan Jenis Jasa Layanan Kantor	3 Jenis	3 Jenis	18,000,000	21,328,903	3,328,903		Dana Transfer Umum - DUA	3 Jenis	21,328,903	KECAMATAN BONTOMATENE
7	1	1	2.1	4	Penyediaan Jasa Pelayanan Umum Kantor	Jumlah Jasa Petugas Pelayanan Umum Kantor	26 Orang	25 Orang	162,110,400	116,169,600	-45,940,800		Dana Transfer Umum - DUA	25 Orang	110,040,000	KECAMATAN BONTOMATENE
7	1	1	2.1		Pemeliharaan Barang Milik Daerah Penunjang Urusan Pemerintahan Daerah	Terpeliharanya Barang Milik daerah di Kecamatan Terpeliharanya Barang Milik daerah di Kecamatan Terpeliharanya Gedung Kantor dan Bangunan Lainnya Terpeliharanya Kendaraan Dinas	1 Tahun 100 % 1 Tahun 100 %	1 Tahun 100 % 1 Tahun 100 %	76,580,000	59,690,000	-16,890,000			1 Tahun 100 % 1 Tahun 100 %	64,953,000	
7	1	1	2.1	1	Penyediaan Jasa Pemeliharaan, Biaya Pemeliharaan dan Pajak Kendaraan Perorangan Dinas atau Kendaraan Dinas Jabatan	Jumlah Kendaraan Yang Dipelihara dan Dibayarkan Pajaknya	1 Unit	1 Unit	35,630,000	34,630,000	-1,000,000		Dana Transfer Umum - DUA	1 Unit	34,630,000	KECAMATAN BONTOMATENE

Kode	Urusan/ Bidang Urusan/ Program/ Kegiatan/ Sub Kegiatan	Indikator Program/ Kegiatan/ Sub Kegiatan	Capaian Kinerja dan Kerangka Pendanaan						Prakiraan Maju Rencana Tahun 2023		Perangka t Daerah Penangg ung Jawab					
			Target 2022		Pagu Indikatif			Lokasi	Sumber Dana	Target		Pagu Indikatif				
			Semula	Menjadi	RKPD 2022	Perubahan RKPD 2022	Bertambah/ Berkurang									
7	1	1	2.1	2	Penyediaan Jasa Pemeliharaan, Biaya Pemeliharaan, Pajak, dan Perizinan Kendaraan Dinas Operasional atau Lapangan	Jumlah Kendaraan yang Dipelihara dan Dibayarkan Pajaknya	5 Unit	5 Unit	20,950,000	19,950,000	-1,000,000		Dana Transfer Umum - DAU	5 Unit	19,950,000	KECAMATAN BONTOMATENE
7	1	1	2.1	9	Pemeliharaan/Rehabilitasi Gedung Kantor dan Bangunan Lainnya	Bertambahnya Usia Pakai Bangunan Gedung Kantor dan Bangunan Lainnya	1 Tahun	1 Tahun	10,000,000	0	-10,000,000		Dana Transfer Umum - DAU	1 Tahun	5,263,000	KECAMATAN BONTOMATENE
7	1	1	2.1	10	Pemeliharaan/Rehabilitasi Sarana dan Prasarana Gedung Kantor atau Bangunan Lainnya	Jumlah Sarana dan Prasarana Gedung Kantor Yang Dipelihara dan Direhabilitasi	2 Unit	2 Unit	10,000,000	5,110,000	-4,890,000		Dana Transfer Umum - DAU	2 Unit	5,110,000	KECAMATAN BONTOMATENE
7	1	2			PROGRAM PENYELENGGARAAN PEMERINTAHAN DAN PELAYANAN PUBLIK	Indeks Kepuasan Masyarakat Terhadap Pelayanan Publik	--	--	14,500,000	11,250,000	-3,250,000			--	14,536,520	
7	1	2	2		Koordinasi Penyelenggaraan Kegiatan Pemerintahan di Tingkat Kecamatan	Terciptanya Koordinasi Perencanaan Kegiatan Pemerintahan	1 Tahun	1 Tahun	3,000,000	0	-3,000,000			1 Tahun	3,286,520	
7	1	2	2	1	Koordinasi/Sinergi Perencanaan dan Pelaksanaan Kegiatan Pemerintahan dengan Perangkat Daerah dan Instansi Vertikal Terkait	Terselenggaranya Koordinasi dengan Perangkat Daerah dan Instansi Vertikal Terkait	1 Tahun	1 Tahun	3,000,000	0	-3,000,000		Dana Transfer Umum - DAU	1 Tahun	3,286,520	KECAMATAN BONTOMATENE
7	1	2	2		Penyelenggaraan Urusan Pemerintahan yang tidak Dilaksanakan oleh Unit Kerja Perangkat Daerah yang ada di Kecamatan	Tersusunnya Standar Pelayanan Minimal di Kecamatan Tersusunnya Standar Pelayanan Minimal di Kecamatan	1 Kegiatan 100 %	1 Kegiatan 100 %	11,500,000	11,250,000	-250,000			1 Kegiatan 100 %	11,250,000	
7	1	2	2	2	Fasilitasi Percepatan Pencapaian Standar Pelayanan Minimal di Wilayah Kecamatan	Jumlah Data Profil Kecamatan	1 Dokumen	1 Dokumen	7,000,000	6,750,000	-250,000		Dana Transfer Umum - DAU	1 Dokumen	6,750,000	KECAMATAN BONTOMATENE
7	1	2	2	3	Peningkatan Efektifitas Pelaksanaan Pelayanan kepada Masyarakat di Wilayah Kecamatan	Meningkatnya Pelaksanaan Pelayanan Kepada Masyarakat di Kecamatan	1 Tahun	1 Tahun	4,500,000	4,500,000	0		Dana Transfer Umum - DAU	1 Tahun	4,500,000	KECAMATAN BONTOMATENE
7	1	3			PROGRAM PEMBERDAYAAN MASYARAKAT DESA DAN KELURAHAN	Persentase Partisipasi Masyarakat dalam Perencanaan Pembangunan (Prioritas)	100 %	100 %	50,000,000	30,000,000	-20,000,000			100 %	45,000,000	
7	1	3	2		Koordinasi Kegiatan Pemberdayaan Desa	Persentase Koordinasi Kegiatan Pemberdayaan Desa (%)	100 %	100 %	20,000,000	15,000,000	-5,000,000			100 %	20,000,000	
7	1	3	2	3	Peningkatan Efektifitas Kegiatan Pemberdayaan Masyarakat di Wilayah Kecamatan	Jumlah Kegiatan Pemberdayaan Masyarakat di Kecamatan	3 Kegiatan	3 Kegiatan	20,000,000	15,000,000	-5,000,000		Dana Transfer Umum - DAU	3 Kegiatan	20,000,000	KECAMATAN BONTOMATENE
7	1	3	2		Pemberdayaan Lembaga Kemasyarakatan Tingkat Kecamatan	Persentase Peningkatan Pemberdayaan Lembaga Kemasyarakatan (%)	65 %	65 %	30,000,000	15,000,000	-15,000,000			65 %	25,000,000	

Kode	Urusan/ Bidang Urusan/ Program/ Kegiatan/ Sub Kegiatan	Indikator Program/ Kegiatan/ Sub Kegiatan	Capaian Kinerja dan Kerangka Pendanaan						Prakiraan Maju Rencana Tahun 2023		Perangka t Daerah Penang g Jawab					
			Target 2022		Pagu Indikatif			Lokasi	Sumber Dana	Target		Pagu Indikatif				
			Semula	Menjadi	RKPD 2022	Perubahan RKPD 2022	Bertambah/ Berkurang									
7	1	3	2	1	Penyelenggaraan Lembaga Kemasyarakatan	Terlaksananya Kegiatan - Kegiatan PKK Kecamatan	1 Tahun	1 Tahun	20,000,000	15,000,000	-5,000,000		Dana Transfer Umum - DAU	1 Tahun	15,000,000	KECAMATA N BONTOMA TENE
7	1	3	2	4	Fasilitasi Pengembangan Usaha Ekonomi Masyarakat	Meningkatnya Usaha Ekonomi Masyarakat	12 Des/Kel	12 Des/Kel	10,000,000	0	-10,000,000		Dana Transfer Umum - DAU	12 Des/Kel	10,000,000	KECAMATA N BONTOMA TENE
7	1	4			PROGRAM KOORDINASI KETENTRAMAN DAN KETERTIBAN UMUM	Persentase penurunan jumlah kasus Kriminalitas Kecamatan	- -	- -	10,000,000	0	-10,000,000			- -	10,000,000	
7	1	4	2		Koordinasi Upaya Penyelenggaraan Ketenteraman dan Ketertiban Umum	Terjalinnnya Sinergita dengan Kepolisian dan TNI	1 Tahun	1 Tahun	5,000,000	0	-5,000,000			1 Tahun	5,000,000	
7	1	4	2	1	Sinergitas dengan Kepolisian Negara Republik Indonesia, Tentara Nasional Indonesia dan Instansi Vertikal di Wilayah Kecamatan	Terciptanya Sinergitas dengan Kepolisian dan TNI	1 Tahun	1 Tahun	5,000,000	0	-5,000,000		Dana Transfer Umum - DAU	1 Tahun	5,000,000	KECAMATA N BONTOMA TENE
7	1	4	2		Koordinasi Penerapan dan Penegakan Peraturan Daerah dan Peraturan Kepala Daerah	Terselenggaranya Koordinasi dalam Penegakan Peraturan Perundang-undangan	1 Tahun	1 Tahun	5,000,000	0	-5,000,000			1 Tahun	5,000,000	
7	1	4	2	1	Koordinasi/Sinergi Dengan Perangkat Daerah yang Tugas dan Fungsinya di Bidang Penegakan Peraturan Perundang-Undangan dan/atau Kepolisian Negara Republik Indonesia	Terselenggaranya Koordinasi dalam Penegakan Peraturan Perundang-undangan	1 Tahun	1 Tahun	5,000,000	0	-5,000,000		Dana Transfer Umum - DAU	1 Tahun	5,000,000	KECAMATA N BONTOMA TENE
7	1	5			PROGRAM PENYELENGGARAAN URUSAN PEMERINTAHAN UMUM	Persentase Konflik Sosial dan Keagamaan di tingkat kecamatan (Prioritas)	0 %	0 %	60,000,000	22,064,000	-37,936,000			0 %	11,669,000	
7	1	5	2		Penyelenggaraan Urusan Pemerintahan Umum sesuai Penugasan Kepala Daerah	Persentase Urusan Pemerintahan yang diselenggarakan (%) Terselenggaranya Urusan Pemerintahan Umum	3 Kegiatan	3 Kegiatan	60,000,000	22,064,000	-37,936,000			3 Kegiatan	11,669,000	
7	1	5	2	1	Pembinaan Wawasan Kebangsaan dan Ketahanan Nasional dalam rangka Memantapkan Pengamalan Pancasila, Pelaksanaan Undang- Undang Dasar Negara Republik Indonesia Tahun 1945, Pelestarian Bhinneka Tunggal Ika serta Pemertahanan dan Pemeliharaan Keutuhan Negara Kesatuan Republik Indonesia	Jumlah Perayaan Hari-Hari Besar	2 Kegiatan	2 Kegiatan	45,000,000	11,564,000	-33,436,000		Dana Transfer Umum - DAU	2 Kegiatan	11,564,000	KECAMATA N BONTOMA TENE
7	1	5	2	4	Pembinaan Kerukunan Antarsuku dan Intrasuku, Umat Beragama, Ras, dan Golongan Lainnya Guna Membina Stabilitas Kemasyarakatan	Jumlah Desa/Kelurahan Yang Mengikuti STQ	12 Desa/K elurahan	12 Desa/K elurahan	15,000,000	10,500,000	-4,500,000		Dana Transfer Umum - DAU	12 Desa/K elurahan	105,000	KECAMATA N BONTOMA

Kode	Urusan/ Bidang Urusan/ Program/ Kegiatan/ Sub Kegiatan	Indikator Program/ Kegiatan/ Sub Kegiatan	Capaian Kinerja dan Kerangka Pendanaan							Prakiraan Maju Rencana Tahun 2023		Perangka t Daerah Penangg ung Jawab				
			Target 2022		Pagu Indikatif			Lokasi	Sumber Dana	Target	Pagu Indikatif					
			Semula	Menjadi	RKPD 2022	Perubahan RKPD 2022	Bertambah/ Berkurang									
		mewujudkan Stabilitas Keamanan Lokal, Regional, dan Nasional	Jumlah Kegiatan Keagamaan Yang dilaksanakan	1 Kegiatan	1 Kegiatan						1 Kegiatan		TENE			
7	1	6	PROGRAM PEMBINAAN DAN PENGAWASAN PEMERINTAHAN DESA	Persentase Program pemerintahan desa yang mendukung program pemerintah (Penunjang)	50.00 %	50.00 %	23,000,000	25,961,000	2,961,000			50.00 %	25,131,000			
7	1	6	2	Fasilitasi, Rekomendasi dan Koordinasi Pembinaan dan Pengawasan Pemerintahan Desa	Persentase Program Pemerintah desa yang mendukung Program Pemerintah (%)	10 Desa	10 Desa	23,000,000	25,961,000	2,961,000		10 Desa	25,131,000			
				Terbinanya Pemrintahan Desa	10 Desa	10 Desa					10 Desa					
				Terlaksananya pemberian tunjangan kepada perangkat pemerintahan	50 %	50 %					50 %					
7	1	6	2	3	Fasilitasi Pengelolaan Keuangan Desa dan Pendayagunaan Aset Desa	Jumlah Desa Yang di fasilitasi Pengelolaan keuangan dan Aset	10 Desa	10 Desa	3,000,000	2,500,000	-500,000	Dana Transfer Umum - DAU	10 Desa	2,500,000	KECAMATAN BONTOMANE TENE	
7	1	6	2	11	Fasilitasi Penyelenggaraan Ketenteraman dan Ketertiban Umum	Jumlah Desa/Kelurahan Yang Fasilitasi Penyelenggaraan Ketentraman dan Ketertiban Umum	12 Desa/Kelurahan	12 Desa/Kelurahan	5,000,000	4,000,000	-1,000,000	Dana Transfer Umum - DAU	12 Desa/Kelurahan	4,000,000	KECAMATAN BONTOMANE TENE	
7	1	6	2	13	Fasilitasi Penyusunan Perencanaan Pembangunan Partisipatif	Jumlah Dokumen Berita Acara Hasil Musrenbang	1 Dokumen Des	1 Dokumen Des	10,000,000	13,461,000	3,461,000	Dana Transfer Umum - DAU	1 Dokumen Des	12,631,000	KECAMATAN BONTOMANE TENE	
7	1	6	2	18	Koordinasi Pelaksanaan Pembangunan Kawasan Perdesaan di Wilayah Kecamatan	Jumlah Wilayah Yang dilakukan Pengawasan	12 Desa/Kelurahan	12 Desa/Kelurahan	5,000,000	6,000,000	1,000,000	Dana Transfer Umum - DAU	12 Desa/Kelurahan	6,000,000	KECAMATAN BONTOMANE TENE	
7					UNSUR KEWILAYAHAN											
7	1				KECAMATAN			1,799,739,420	1,568,339,420	-231,400,000			2,299,471,420			
7	1	1			PROGRAM PENUNJANG URUSAN PEMERINTAHAN DAERAH KABUPATEN/KOTA	Persentase Capaian Kinerja Keuangan (Penunjang)		83.00 %	252,180,000	158,606,970	-93,573,030		83.00 %	682,286,970		
7	1	1	2		Perencanaan, Penganggaran, dan Evaluasi Kinerja Perangkat Daerah	Tersedianya Dokumen RKA SKPD		100 %	500,000	2,760,000	2,260,000		100 %	452,760,000		
7	1	1	2	2	Koordinasi dan Penyusunan Dokumen RKA-SKPD	Tersedianya Dokumen RKA	100 %	2 dokumen	500,000	2,760,000	2,260,000	Kab. Kepulauan Selayar, Bontomane, Batangmat	Dana Transfer Umum-Dana Alokasi Umum	2 dokumen	2,760,000	KECAMATAN BONTOMANE TENE

Kode	Urusan/ Bidang Urusan/ Program/ Kegiatan/ Sub Kegiatan	Indikator Program/ Kegiatan/ Sub Kegiatan	Capaian Kinerja dan Kerangka Pendanaan					Prakiraan Maju Rencana Tahun 2023		Perangka t Daerah Penangg ung Jawab						
			Target 2022		Pagu Indikatif			Lokasi	Sumber Dana		Target	Pagu Indikatif				
			Semula	Menjadi	RKPD 2022	Perubahan RKPD 2022	Bertambah/ Berkurang									
7	1	1	2	7	Evaluasi Kinerja Perangkat Daerah	Honorarium Kepala Lingkungan, RW, RT	50 %	50 %	0	0	0	Kab. Kepulauan Selayar, Bontomate ne, Batangmat a	Dana Transfer Umum-Dana Alokasi Umum	50 %	450,000,000	KECAMATA N BONTOMA TENE
					Honorarium PHL	50 %	50 %							50 %		
7	1	1	2		Administrasi Keuangan Perangkat Daerah				73,680,000	0	-73,680,000				73,680,000	
7	1	1	2	1	Penyediaan Gaji dan Tunjangan ASN	Honorarium KPA, PPK, PPTK, Bendahara, Pengurus Barang	100 %	100 %	73,680,000	0	-73,680,000	Kab. Kepulauan Selayar, Bontomate ne, Batangmat a	Dana Transfer Umum-Dana Alokasi Umum	100 %	73,680,000	KECAMATA N BONTOMA TENE
7	1	1	2.1		Administrasi Umum Perangkat Daerah	Persentase Kelancaran Administrasi Perkantoran (%)		100 %	3,000,000	46,766,900	43,766,900				46,766,900	
7	1	1	2.1	4	Penyediaan Bahan Logistik Kantor	BBM	50 %	50 %	2,000,000	14,161,000	12,161,000	Kab. Kepulauan Selayar, Bontomate ne, Batangmat a	Dana Transfer Umum-Dana Alokasi Umum	50 %	14,161,000	KECAMATA N BONTOMA TENE
					Kebutuhan Rumah Tangga Kantor		50 %	50 %							50 %	
7	1	1	2.1	5	Penyediaan Barang Cetak dan Penggandaan	jumlah paket barang cetakan dan penggandaan yang disediakan	50 %	1 Paket	0	2,400,900	2,400,900	Kab. Kepulauan Selayar, Bontomate ne, Batangmat a	Dana Transfer Umum-Dana Alokasi Umum	1 Paket	2,400,900	KECAMATA N BONTOMA TENE
7	1	1	2.1	8	Fasilitasi Kunjungan Tamu	Jumlah laporan fasilitasi kunjungan tamu	100 %	12 Laporan	500,000	4,455,000	3,955,000	Kab. Kepulauan Selayar, Bontomate ne, Batangmat a	Dana Transfer Umum-Dana Alokasi Umum	12 Laporan	4,455,000	KECAMATA N BONTOMA TENE
7	1	1	2.1	9	Penyelenggaraan Rapat Koordinasi dan Konsultasi SKPD	Jumlah laporan penyelenggaraan rapat koordinasi dan konsultasi SKPD	100 %	500 Laporan	500,000	25,750,000	25,250,000	Kab. Kepulauan Selayar, Bontomate ne, Batangmat a	Dana Transfer Umum-Dana Alokasi Umum	500 Laporan	25,750,000	KECAMATA N BONTOMA TENE

Kode	Urusan/ Bidang Urusan/ Program/ Kegiatan/ Sub Kegiatan	Indikator Program/ Kegiatan/ Sub Kegiatan	Capaian Kinerja dan Kerangka Pendanaan					Prakiraan Maju Rencana Tahun 2023		Perangka t Daerah Penangg ung Jawab								
			Target 2022		Pagu Indikatif			Lokasi	Sumber Dana		Target	Pagu Indikatif						
			Semula	Menjadi	RKPD 2022	Perubahan RKPD 2022	Bertambah/ Berkurang											
7	1	1	2.1		Penyediaan Jasa Penunjang Urusan Pemerintahan Daerah	Tersedianya Jasa Komunikasi, Sumber Daya Air, dan Listrik		100 %	173,000,000	103,081,070	-69,918,930							
7	1	1	2.1	2	Penyediaan Jasa Komunikasi, Sumber Daya Air dan Listrik	Jumlah laporan penyediaan jasa komunikasi, sumber daya air dan listrik yang disediakan	100 %	12 Laporan	5,000,000	9,500,270	4,500,270	Kab. Kepulauan Selayar, Bontomate ne, Batangmat a	Dana Transfer Umum- Dana Alokasi Umum	12 Laporan	9,500,270			KECAMATA N BONTOMA TENE
7	1	1	2.1	4	Penyediaan Jasa Pelayanan Umum Kantor	Jumlah laporan penyediaan jasa pelayanan umum kantor yang disediakan	100 %	12 Laporan	168,000,000	93,580,800	-74,419,200	Kab. Kepulauan Selayar, Bontomate ne, Batangmat a	Dana Transfer Umum- Dana Alokasi Umum	12 Laporan	93,580,800			KECAMATA N BONTOMA TENE
7	1	1	2.1		Pemeliharaan Barang Milik Daerah Penunjang Urusan Pemerintahan Daerah	Terpeliharanya Gedung Kantor dan Bangunan Lainnya Terpeliharanya Kendaraan Dinas		100 % 100 %	2,000,000	5,999,000	3,999,000			100 % 100 %	5,999,000			
7	1	1	2.1	2	Penyediaan Jasa Pemeliharaan, Biaya Pemeliharaan, Pajak, dan Perizinan Kendaraan Dinas Operasional atau Lapangan	Jumlah Kendaraan Dinas yang terpelihara dan terbayarkan pajak perizinannya	100 %	4 Unit	1,000,000	1,000,000	0	Kab. Kepulauan Selayar, Bontomate ne, Batangmat a	Dana Transfer Umum- Dana Alokasi Umum	4 Unit	1,000,000			KECAMATA N BONTOMA TENE
7	1	1	2.1	9	Pemeliharaan/Rehabilitasi Gedung Kantor dan Bangunan Lainnya	Jumlah Gedung Kantor dan Bangunan Lainnya yang dipelihara/rehabilitasi	100 %	5 Unit	1,000,000	4,999,000	3,999,000		DAU Tambah an Dukungan Pendanaan Bagi Kelurahan	5 Unit	4,999,000			KECAMATA N BONTOMA TENE
7	1	3			PROGRAM PEMBERDAYAAN MASYARAKAT DESA DAN KELURAHAN	Persentase Partisipasi Masyarakat dalam Perencanaan Pembangunan (Prioritas)		100 %	1,234,359,420	1,074,332,450	-160,026,970			100 %	1,281,784,450			
7	1	3	2		Kegiatan Pemberdayaan Kelurahan	Persentase Kegiatan Pemberdayaan Kelurahan (%) Terlaksananya Penyerapan Aspirasi Masyarakat Kelurahan Batangmata		100 % 100 %	1,176,280,450	1,051,280,450	-125,000,000			100 % 100 %	1,258,732,450			
7	1	3	2	1	Peningkatan Partisipasi Masyarakat dalam Forum Musyawarah Perencanaan Pembangunan di Kelurahan	Jumlah Lembaga Kemasyarakatan yang berpartisipasi dalam forum musyawarah Pembangunan di Kelurahan	100 %	5 Lembaga	5,000,000	5,000,000	0	Kab. Kepulauan Selayar, Bontomate ne, Batangmat a	Dana Transfer Umum- Dana Alokasi Umum	5 Lembaga	5,000,000			KECAMATA N BONTOMA TENE

Kode	Urusan/ Bidang Urusan/ Program/ Kegiatan/ Sub Kegiatan	Indikator Program/ Kegiatan/ Sub Kegiatan	Capaian Kinerja dan Kerangka Pendanaan						Prakiraan Maju Rencana Tahun 2023		Perangka t Daerah Penang g Jawab					
			Target 2022		Pagu Indikatif			Lokasi	Sumber Dana	Target		Pagu Indikatif				
			Semula	Menjadi	RKPD 2022	Perubahan RKPD 2022	Bertambah/ Berkurang									
7	1	3	2	2	Pembangunan Sarana dan Prasarana Kelurahan	Pembangunan Infrastruktur Dari Dana Kelurahan	100 %	100 %	626,000,000	506,270,450	-119,729,550	Kab. Kepulauan Selayar, Bontomate ne, Batangmat a	DAU Tambahan Dukungan Pendanaan Bagi Kelurahan	100 %	713,722,450	KECAMATA N BONTOMA TENE
7	1	3	2	3	Pemberdayaan Masyarakat di Kelurahan	Honor Kader Posyandu, Honor Kader GSI, Honor Kader BKB Pelaksanaan Kegiatan PKK Kelurahan Pelaksanaan Kelurahan Sehat Penanggulangan Gizi Buruk	16 % 34 % 25 % 25 %	16 % 34 % 25 % 25 %	545,280,450	540,010,000	-5,270,450	Kab. Kepulauan Selayar, Bontomate ne, Batangmat a	DAU Tambahan Dukungan Pendanaan Bagi Kelurahan	16 % 34 % 25 % 25 %	540,010,000	KECAMATA N BONTOMA TENE
7	1	3	2		Pemberdayaan Lembaga Kemasyarakatan Tingkat Kecamatan	Persentase Peningkatan Pemberdayaan Lembaga Kemasyarakatan (%)		65 %	58,078,970	23,052,000	-35,026,970			65 %	23,052,000	
7	1	3	2	2	Peningkatan Kapasitas Lembaga Kemasyarakatan	Jumlah Lembaga Kemasyarakatan yang berpartisipasi dalam forum musyawarah Pembangunan di Kelurahan	100 %	5 Lembaga	58,078,970	23,052,000	-35,026,970	Kab. Kepulauan Selayar, Bontomate ne, Batangmat a	Dana Transfer Umum-Dana Alokasi Umum	5 Lembaga	23,052,000	KECAMATA N BONTOMA TENE
7	1	4			PROGRAM KOORDINASI KETENTRAMAN DAN KETERTIBAN UMUM	Persentase kasus Kriminalitas di tingkat kecamatan (Prioritas)		1.00 %	9,600,000	9,600,000	0			1.00 %	9,600,000	
7	1	4	2		Koordinasi Upaya Penyelenggaraan Ketenteraman dan Ketertiban Umum	Persentase Koordinasi Ketenteraman dan Ketertiban Umum Terlaksananya Sinergi Pemerintah TNI dan Polri		100 % 100 %	9,600,000	9,600,000	0			100 % 100 %	9,600,000	
7	1	4	2	1	Sinergitas dengan Kepolisian Negara Republik Indonesia, Tentara Nasional Indonesia dan Instansi Vertikal di Wilayah Kecamatan			0	9,600,000	9,600,000	0		Dana Transfer Umum-Dana Alokasi Umum	0	9,600,000	KECAMATA N BONTOMA TENE
7	1	6			PROGRAM PEMBINAAN DAN PENGAWASAN PEMERINTAHAN DESA	Persentase Program pemerintahan desa yang mendukung program pemerintah (Penunjang)		50.00 %	303,600,000	325,800,000	22,200,000			50.00 %	325,800,000	
7	1	6	2		Fasilitasi, Rekomendasi dan Koordinasi Pembinaan dan Pengawasan Pemerintahan Desa	Terlaksananya pemberian tunjangan kepada perangkat pemerintahan		100 %	303,600,000	325,800,000	22,200,000			100 %	325,800,000	

Kode	Urusan/ Bidang Urusan/ Program/ Kegiatan/ Sub Kegiatan	Indikator Program/ Kegiatan/ Sub Kegiatan	Capaian Kinerja dan Kerangka Pendanaan					Prakiraan Maju Rencana Tahun 2023		Perangka t Daerah Penangg ung Jawab						
			Target 2022		Pagu Indikatif			Lokasi	Sumber Dana		Target	Pagu Indikatif				
			Semula	Menjadi	RKPD 2022	Perubahan RKPD 2022	Bertambah/ Berkurang									
7 1 6 2 12	Fasilitasi Pelaksanaan Tugas, Fungsi, dan Kewajiban Lembaga Kemasyarakatan	Jumlah Dokumen Fasilitasi dalam rangka Pelaksanaan Tugas, Fungsi, dan Kewajiban Lembaga Kemasyarakatan	100 %	12 dokume n	303,600,000	325,800,000	22,200,000	Kab. Kepulauan Selayar, Bontomate ne, Batangmat a	Dana Transfer Umum- Dana Alokasi Umum	12 dokume n	325,800,000	KECAMATA N BONTOMA TENE				
7	UNSUR KEWILAYAHAN															
7	KECAMATAN															
7				1,794,426,765	1,458,156,765	-336,270,000			2,376,015,000							
7	1	1	PROGRAM PENUNJANG URUSAN PEMERINTAHAN DAERAH KABUPATEN/KOTA		Persentase Capaian Kinerja Keuangan (Penunjang)	83.00 %	83.00 %	296,921,210		190,935,015	-105,986,195	83.00 %	415,450,000			
					Persentase Capaian Kinerja (Penunjang)	63.03 %	63.03 %					63.03 %				
7	1	1	2	Perencanaan, Penganggaran, dan Evaluasi Kinerja Perangkat Daerah	Persentase Capaian Kinerja (%)	63.03 %	63.03 %	6,250,000		5,250,000	-1,000,000	63.03 %	12,000,000			
					Tersedianya Dokumen RKA SKPD	100 %	100 %					100 %				
7	1	1	2	1	Penyusunan Dokumen Perencanaan Perangkat Daerah	Capaian laporan keuangan yang berbasis akrual	1 kegiatan	1 kegiatan	1,250,000	1,250,000		Kab. Kepulauan Selayar, Bontomate ne, Batangmat a Sano	Dana Transfer Umum- Dana Alokasi Umum	1 kegiatan	3,000,000	KECAMATA N BONTOMA TENE
7	1	1	2	2	Koordinasi dan Penyusunan Dokumen RKA-SKPD	Capaian laporan keuangan yang berbasis akrual	1 kegiatan	1 kegiatan	1,250,000	1,000,000	-250,000	Kab. Kepulauan Selayar, Bontomate ne, Batangmat a Sano	Dana Transfer Umum- Dana Alokasi Umum	1 kegiatan	2,000,000	KECAMATA N BONTOMA TENE
7	1	1	2	3	Koordinasi dan Penyusunan Dokumen Perubahan RKA-SKPD	Capaian laporan keuangan yang berbasis akrual	1 kegiatan	1 kegiatan	1,250,000	1,000,000	-250,000	Kab. Kepulauan Selayar, Bontomate ne, Batangmat a Sano	Dana Transfer Umum- Dana Alokasi Umum	1 kegiatan	3,000,000	KECAMATA N BONTOMA TENE
7	1	1	2	4	Koordinasi dan Penyusunan DPA- SKPD	Capaian laporan keuangan yang berbasis akrual	1 kegiatan	1 kegiatan	1,250,000	1,000,000	-250,000	Kab. Kepulauan Selayar, Bontomate ne, Batangmat a Sano	Dana Transfer Umum- Dana Alokasi Umum	1 kegiatan	2,000,000	KECAMATA N BONTOMA TENE

Kode	Urusan/ Bidang Urusan/ Program/ Kegiatan/ Sub Kegiatan	Indikator Program/ Kegiatan/ Sub Kegiatan	Capaian Kinerja dan Kerangka Pendanaan						Prakiraan Maju Rencana Tahun 2023		Perangka t Daerah Penangg ung Jawab					
			Target 2022		Pagu Indikatif			Lokasi	Sumber Dana	Target		Pagu Indikatif				
			Semula	Menjadi	RKPD 2022	Perubahan RKPD 2022	Bertambah/ Berkurang									
7	1	1	2	5	Koordinasi dan Penyusunan Perubahan DPA-SKPD	Capaian laporan keuangan yang berbasis akrual	1 kegiatan	1 kegiatan	1,250,000	1,000,000	-250,000	Kab. Kepulauan Selayar, Bontomate ne, Batangmat a Sapo	Dana Transfer Umum- Dana Alokasi Umum	1 kegiatan	2,000,000	KECAMATA N BONTOMA TENE
7	1	1	2		Administrasi Keuangan Perangkat Daerah	Porsentase Capaian Kinerja Keuangan (%)	83 %	83 %	183,000,000	3,130,000	-179,870,000			83 %	7,500,000	
7	1	1	2	7	Koordinasi dan Penyusunan Laporan Keuangan Bulanan/Triwulanan/Semesteran SKPD	Capaian laporan keuangan yang berbasis akrual	4 laporan	4 laporan	3,000,000	3,130,000	130,000	Kab. Kepulauan Selayar, Bontomate ne, Batangmat a Sapo	Dana Transfer Umum- Dana Alokasi Umum	4 laporan	7,500,000	KECAMATA N BONTOMA TENE
7	1	1	2.1		Administrasi Umum Perangkat Daerah	Persentase Kelancaran Administrasi Perkantoran (%)	100 %	100 %	23,500,000	20,650,000	-2,850,000			100 %	30,000,000	
7	1	1	2.1	9	Penyelenggaraan Rapat Koordinasi dan Konsultasi SKPD	Capaian koordinasi dan konsultasi kegiatan	400 perjala nan	400 perjala nan	23,500,000	20,650,000	-2,850,000	Kab. Kepulauan Selayar, Bontomate ne, Batangmat a Sapo	Dana Transfer Umum- Dana Alokasi Umum	400 perjala nan	30,000,000	KECAMATA N BONTOMA TENE
7	1	1	2.1		Pengadaan Barang Milik Daerah Penunjang Urusan Pemerintah Daerah	Persentase Sarana dan Prasarana Daerah Yang diadakan (%)	100 %	100 %	8,250,000	412,000	-7,838,000			100 %	30,000,000	
7	1	1	2.1	11	Pengadaan Sarana dan Prasarana Pendukung Gedung Kantor atau Bangunan Lainnya	Capaian sarana dan prasarana kantor yang di pelihara	4 unit	4 unit	8,250,000	412,000	-7,838,000	Kab. Kepulauan Selayar, Bontomate ne, Batangmat a Sapo	Dana Transfer Umum- Dana Alokasi Umum	4 unit	30,000,000	KECAMATA N BONTOMA TENE
7	1	1	2.1		Penyediaan Jasa Penunjang Urusan Pemerintahan Daerah	Persentase Kelancaran Operasional Perkantoran (%) Tersedianya Jasa Komunikasi, Sumber Daya Air, dan Listrik	100 % 100 %	100 % 100 %	55,617,210	142,407,015	86,789,805			100 % 100 %	304,200,000	
7	1	1	2.1	2	Penyediaan Jasa Komunikasi, Sumber Daya Air dan Listrik				3,267,210	3,266,015	-1,195		Dana Transfer Umum- Dana Alokasi Umum		4,200,000	KECAMATA N BONTOMA TENE

Kode	Urusan/ Bidang Urusan/ Program/ Kegiatan/ Sub Kegiatan	Indikator Program/ Kegiatan/ Sub Kegiatan	Capaian Kinerja dan Kerangka Pendanaan					Prakiraan Maju Rencana Tahun 2023		Perangka t Daerah Penangg ung Jawab							
			Target 2022		Pagu Indikatif			Lokasi	Sumber Dana		Target	Pagu Indikatif					
			Semula	Menjadi	RKPD 2022	Perubahan RKPD 2022	Bertambah/ Berkurang										
7	1	1	2.1	4	Penyediaan Jasa Pelayanan Umum Kantor	Capaian administrasi yang baik	12 bulan	12 bulan	52,350,000	139,141,000	86,791,000	Kab. Kepulauan Selayar, Bontomate ne, Batangmata Sano	Dana Transfer Umum-Dana Alokasi Umum	12 bulan	300,000,000	KECAMATA N BONTOMA TENE	
7	1	1	2.1		Pemeliharaan Barang Milik Daerah Penunjang Urusan Pemerintahan Daerah	Porsentase Sarana dan Prasaranan Aparatur yang Memadai (%)	100 %	100 %	20,304,000	19,086,000	-1,218,000				100 %	31,750,000	
						Terpeliharanya Gedung Kantor dan Bangunan Lainnya	100 %	100 %									
						Terpeliharanya Kendaraan Dinas	100 %	100 %									
7	1	1	2.1	2	Penyediaan Jasa Pemeliharaan, Biaya Pemeliharaan, Pajak, dan Perizinan Kendaraan Dinas Operasional atau Lapangan	Capaian sarana dan prasarana kantor yang di pelihara	4 unit	4 unit	14,344,000	15,560,000	1,216,000	Kab. Kepulauan Selayar, Bontomate ne, Batangmata Sano	Dana Transfer Umum-Dana Alokasi Umum	4 unit	26,750,000	KECAMATA N BONTOMA TENE	
7	1	1	2.1	6	Pemeliharaan Peralatan dan Mesin Lainnya	Capaian sarana dan prasarana kantor yang di pelihara	3 unit	3 unit	3,500,000	3,526,000	26,000	Kab. Kepulauan Selayar, Bontomate ne, Batangmata Sano	Dana Transfer Umum-Dana Alokasi Umum	3 unit	5,000,000	KECAMATA N BONTOMA TENE	
7	1	3			PROGRAM PEMBERDAYAAN MASYARAKAT DESA DAN KELURAHAN	Persentase Partisipasi Masyarakat dalam Perencanaan Pembangunan (Prioritas)	100 %	100 %	1,313,865,055	964,025,250	-349,839,805			100 %	1,560,565,000		
7	1	3	2		Kegiatan Pemberdayaan Kelurahan	Persentase Kegiatan Pemberdayaan Kelurahan (%)	100 %	100 %	1,269,825,055	919,881,250	-349,943,805				100 %	1,478,065,000	
						Terlaksananya Penyerapan Aspirasi Masyarakat Kelurahan Batangmata	100 %	100 %									
7	1	3	2	1	Peningkatan Partisipasi Masyarakat dalam Forum Musyawarah Perencanaan Pembangunan di Kelurahan	Capaian partisipasi masyarakat	2 kegiatan	2 kegiatan	42,120,000	40,200,000	-1,920,000	Kab. Kepulauan Selayar, Bontomate ne, Batangmata Sano	Dana Transfer Umum-Dana Alokasi Umum	2 kegiatan	77,500,000	KECAMATA N BONTOMA TENE	
7	1	3	2	2	Pembangunan Sarana dan Prasarana Kelurahan	Capaian Pembangunan Sarana dan Prasarana Kelurahan	11 kegiatan	11 kegiatan	834,035,055	563,981,250	-270,053,805	Kab. Kepulauan Selayar, Bontomate ne, Batangmata Sano	DAU Tambahan Dukungan Pendanaan Bagi Kelurahan	11 kegiatan	920,565,000	KECAMATA N BONTOMA TENE	

Kode	Urusan/ Bidang Urusan/ Program/ Kegiatan/ Sub Kegiatan	Indikator Program/ Kegiatan/ Sub Kegiatan	Capaian Kinerja dan Kerangka Pendanaan						Prakiraan Maju Rencana Tahun 2023		Perangka t Daerah Penangg ung Jawab					
			Target 2022		Pagu Indikatif			Lokasi	Sumber Dana	Target		Pagu Indikatif				
			Semula	Menjadi	RKPD 2022	Perubahan RKPD 2022	Bertambah/ Berkurang									
7	1	3	2	3	Pemberdayaan Masyarakat di Kelurahan	Capaian Sumber Daya Manusia yang lebih giat dan kreatif	6 kegiatan	6 kegiatan	393,670,000	315,700,000	-77,970,000	Kab. Kepulauan Selayar, Bontomate ne, Batangmat a Sano	DAU Tambah an Dukung an Pendana an Bagi Keluraha n	6 kegiatan	480,000,000	KECAMATA N BONTOMA TENE
7	1	3	2		Pemberdayaan Lembaga Kemasyarakatan Tingkat Kecamatan	Persentase Peningkatan Pemberdayaan Lembaga Kemasvarakatan (%)	65 %	65 %	44,040,000	44,144,000	104,000			65 %	82,500,000	
7	1	3	2	2	Peningkatan Kapasitas Lembaga Kemasyarakatan	Capaian lembaga kemasyarakatan yang baik	12 bulan	12 bulan	44,040,000	44,144,000	104,000	Kab. Kepulauan Selayar, Bontomate ne, Batangmat a Sano	Dana Transfer Umum- Dana Alokasi Umum	12 bulan	82,500,000	KECAMATA N BONTOMA TENE
7	1	5			PROGRAM PENYELENGGARAAN URUSAN PEMERINTAHAN UMUM	Persentase Konflik Sosial dan Keagamaan di tingkat kecamatan (Prioritas)	0 %	0 %	82,200,500	93,730,500	11,530,000			0 %	100,000,000	
7	1	5	2		Penyelenggaraan Urusan Pemerintahan Umum sesuai Penugasan Kepala Daerah	Persentase Urusan Pemerintahan yang diselenggarakan (%)	100 %	100 %	82,200,500	93,730,500	11,530,000			100 %	100,000,000	
7	1	5	2	4	Pembinaan Kerukunan Antarsuku dan Intrasuku, Umat Beragama, Ras, dan Golongan Lainnya Guna Mewujudkan Stabilitas Keamanan Lokal, Regional, dan Nasional	Cakupan pelaksanaan pembinaan keagamaan	12 bulan	12 bulan	82,200,500	93,730,500	11,530,000	Kab. Kepulauan Selayar, Bontomate ne, Batangmat a Sano	Dana Transfer Umum- Dana Alokasi Umum	12 bulan	100,000,000	KECAMATA N BONTOMA TENE
7	1	6			PROGRAM PEMBINAAN DAN PENGAWASAN PEMERINTAHAN DESA	Persentase Program pemerintahan desa yang mendukung program pemerintah (Penunjang)	50.00 %	50.00 %	101,440,000	209,466,000	108,026,000			50.00 %	300,000,000	
7	1	6	2		Fasilitasi, Rekomendasi dan Koordinasi Pembinaan dan Pengawasan Pemerintahan Desa	Persentase Program Pemerintah desa yang mendukung Program Pemerintah (%)	50 %	50 %	101,440,000	209,466,000	108,026,000			50 %	300,000,000	
					Terlaksananya pemberian tunjangan kepada perangkat pemerintahan	100 %	100 %						100 %			
7	1	6	2	11	Fasilitasi Penyelenggaraan Ketenteraman dan Ketertiban Umum	Cakupan pelaksanaan pembinaan ketentraman dan ketertiban umum	12 bulan	12 bulan	101,440,000	209,466,000	108,026,000	Kab. Kepulauan Selayar, Bontomate ne, Batangmat a Sano	Dana Transfer Umum- Dana Alokasi Umum	12 bulan	300,000,000	KECAMATA N BONTOMA TENE
7					UNSUR KEWILAYAHAN											
7	1				KECAMATAN				1,889,766,411	1,732,836,053	-156,930,358				1,875,590,000	

Kode	Urusan/ Bidang Urusan/ Program/ Kegiatan/ Sub Kegiatan	Indikator Program/ Kegiatan/ Sub Kegiatan	Capaian Kinerja dan Kerangka Pendanaan						Prakiraan Maju Rencana Tahun 2023		Perangka t Daerah Penangg ung Jawab					
			Target 2022		Pagu Indikatif			Lokasi	Sumber Dana	Target		Pagu Indikatif				
			Semula	Menjadi	RKPD 2022	Perubahan RKPD 2022	Bertambah/ Berkurang									
7	1	1		PROGRAM PENUNJANG URUSAN PEMERINTAHAN DAERAH KABUPATEN/KOTA	Persentase Capaian Kinerja (Penunjang)	63.03 %	63.03 %	1,706,566,411	1,622,874,053	-83,692,358			63.03 %	1,695,540,000		
7	1	1	2	Perencanaan, Penganggaran, dan Evaluasi Kinerja Perangkat Daerah	Persentase dokumen perencanaan, penganggaran, dan evaluasi kinerja perangkat daerah	100 %	100 %	14,000,000	4,500,000	-9,500,000			100 %	4,950,000		
7	1	1	2	1	Penyusunan Dokumen Perencanaan Perangkat Daerah	Jumlah dokumen perencanaan	2 Dokumen	2 Dokumen	1,500,000	700,000	-800,000	Kab. Kep. Selayar, Buki, Semua Kel.	Dana Transfer Umum- DAU	2 Dokumen	770,000	KECAMATA N BUKI
7	1	1	2	2	Koordinasi dan Penyusunan Dokumen RKA-SKPD	Jumlah dokumen RKA	1 Dokumen	1 Dokumen	3,000,000	900,000	-2,100,000	Kab. Kep. Selayar, Buki, Semua Kel.	Dana Transfer Umum- DAU	1 Dokumen	990,000	KECAMATA N BUKI
7	1	1	2	3	Koordinasi dan Penyusunan Dokumen Perubahan RKA-SKPD	Jumlah dokumen RKA perubahan	1 Dokumen	1 Dokumen	2,500,000	900,000	-1,600,000	Kab. Kep. Selayar, Buki, Semua Kel.	Dana Transfer Umum- DAU	1 Dokumen	990,000	KECAMATA N BUKI
7	1	1	2	4	Koordinasi dan Penyusunan DPA- SKPD	Jumlah dokumen DPA yang dikoordinasikan	1 Dokumen	1 Dokumen	2,500,000	700,000	-1,800,000	Kab. Kep. Selayar, Buki, Semua Kel.	Dana Transfer Umum- DAU	1 Dokumen	770,000	KECAMATA N BUKI
7	1	1	2	5	Koordinasi dan Penyusunan Perubahan DPA-SKPD	Jumlah dokumen DPA Perubahan	1 Dokumen	1 Dokumen	2,500,000	700,000	-1,800,000	Kab. Kep. Selayar, Buki, Semua Kel.	Dana Transfer Umum- DAU	1 Dokumen	770,000	KECAMATA N BUKI
7	1	1	2	6	Koordinasi dan Penyusunan Laporan Capaian Kinerja dan Ikhtisar Realisasi Kinerja SKPD	Jumlah dokumen LAKIP, LPPD, LKPJ	3 Dokumen	3 Dokumen	2,000,000	600,000	-1,400,000	Kab. Kep. Selayar, Buki, Semua Kel.	Dana Transfer Umum- DAU	3 Dokumen	660,000	KECAMATA N BUKI
7	1	1	2		Administrasi Keuangan Perangkat Daerah	Persentase Administrasi Keuangan Perangkat Daerah	100 %	100 %	1,408,080,000	1,311,820,353	-96,259,647			100 %	1,301,650,000	
7	1	1	2	1	Penyediaan Gaji dan Tunjangan ASN	Jumlah Pegawai yang menerima Gaji dan Tunjangan	12 Bulan (15 pegawai)	12 Bulan (15 pegawai)	1,405,580,000	1,310,320,353	-95,259,647	Kab. Kep. Selayar, Buki, Semua Kel.	Dana Transfer Umum- DAU	12 Bulan (15 pegawai)	1,300,000,000	KECAMATA N BUKI
7	1	1	2	2	Penyediaan Administrasi Pelaksanaan Tugas ASN	Jumlah SOP	1 Dokumen	1 Dokumen	1,000,000	500,000	-500,000	Kab. Kep. Selayar, Buki, Semua Kel.	Dana Transfer Umum- DAU	1 Dokumen	550,000	KECAMATA N BUKI

Kode	Urusan/ Bidang Urusan/ Program/ Kegiatan/ Sub Kegiatan	Indikator Program/ Kegiatan/ Sub Kegiatan	Capaian Kinerja dan Kerangka Pendanaan						Prakiraan Maju Rencana Tahun 2023		Perangka t Daerah Penang g Jawab					
			Target 2022		Pagu Indikatif			Lokasi	Sumber Dana	Target		Pagu Indikatif				
			Semula	Menjadi	RKPD 2022	Perubahan RKPD 2022	Bertambah/ Berkurang									
7	1	1	2	5	Koordinasi dan Penyusunan Laporan Keuangan Akhir Tahun SKPD	Jumlah Laporan Keuangan Akhir Tahun	1 Laporan	1 Laporan	500,000	500,000	0	Kab. Kep. Selayar, Buki, Semua Kel.	Dana Transfer Umum- DAU	1 Laporan	550,000	KECAMATA N BUKI
7	1	1	2	7	Koordinasi dan Penyusunan Laporan Keuangan Bulanan/Triwulanan/Semesteran SKPD	Jumlah Laporan Realisasi Fisik Keuangan triwulan	4 Laporan	4 Laporan	1,000,000	500,000	-500,000	Kab. Kep. Selayar, Buki, Semua Kel.	Dana Transfer Umum- DAU	4 Laporan	550,000	KECAMATA N BUKI
7	1	1	2		Administrasi Barang Milik Daerah pada Perangkat Daerah	Terwujudnya Administrasi Barang Milik Daerah pada Perkantoran	12 Bulan	12 Bulan	5,000,000	0	-5,000,000			12 Bulan	5,500,000	
7	1	1	2	1	Penyusunan Perencanaan Kebutuhan Barang Milik Daerah SKPD				1,000,000	0	-1,000,000		Dana Transfer Umum- DAU		1,100,000	KECAMATA N BUKI
7	1	1	2	3	Koordinasi dan Penilaian Barang Milik Daerah SKPD	Terlaksananya koordinasi dan penilaian barang milik daerah	12 Bulan	12 Bulan	1,000,000	0	-1000000	Kab. Kep. Selayar, Buki, Semua Kel.	Dana Transfer Umum- DAU Dana Transfer Umum- DAU	12 Bulan	1,100,000	KECAMATA N BUKI
7	1	1	2	5	Rekonsiliasi dan Penyusunan Laporan Barang Milik Daerah pada SKPD	Terlaksananya rekonsiliasi da penyusunan barang milik daerah perkantoran	12 Bulan	12 Bulan	3,000,000	0	-3,000,000	Kab. Kep. Selayar, Buki, Semua Kel.	Dana Transfer Umum- DAU	12 Bulan	3,300,000	KECAMATA N BUKI
7	1	1	2.1		Administrasi Kepegawaian Perangkat Daerah	Terwujudnya administrasi Kepegawaian perkantoran	12 Bulan	12 Bulan	25,000,000	0	-25,000,000			12 Bulan	27,500,000	
7	1	1	2.1	2	Pengadaan Pakaian Dinas Beserta Atribut Kelengkapannya	Tersedianya Pakaian Dinas Beserta Atribut Kepegawaian	41 Pasang	41 Pasang	15,000,000	0	-15,000,000	Kab. Kep. Selayar, Buki, Semua Kel.	Dana Transfer Umum- DAU	41 Pasang	16,500,000	KECAMATA N BUKI
7	1	1	2.1	9	Pendidikan dan Pelatihan Pegawai Berdasarkan Tugas dan Fungsi	Meningkatnya Kapasitas SDM Pegawai	12 Bulan	12 Bulan	10,000,000	0	-10,000,000	Kab. Kep. Selayar, Buki, Semua Kel.	Dana Transfer Umum- DAU	12 Bulan	11,000,000	KECAMATA N BUKI
7	1	1	2.1		Administrasi Umum Perangkat Daerah	Persentase ketersediaan administrasi umum perkantoran	100 %	100 %	47,486,411	54,981,700	7,495,289			100 %	67,640,000	
7	1	1	2.1	5	Penyediaan Barang Cetak dan Penggandaan	Jumlah barang yang dicetak dan digandakan yang dipersiapkan	12 Bulan	12 Bulan	3,986,411	5,441,700	1,455,289	Kab. Kep. Selayar, Buki, Semua Kel.	Dana Transfer Umum- DAU	12 Bulan	5,900,000	KECAMATA N BUKI

Kode	Urusan/ Bidang Urusan/ Program/ Kegiatan/ Sub Kegiatan	Indikator Program/ Kegiatan/ Sub Kegiatan	Capaian Kinerja dan Kerangka Pendanaan						Prakiraan Maju Rencana Tahun 2023		Perangka t Daerah Penangg ung Jawab					
			Target 2022		Pagu Indikatif			Lokasi	Sumber Dana	Target		Pagu Indikatif				
			Semula	Menjadi	RKPD 2022	Perubahan RKPD 2022	Bertambah/ Berkurang									
7	1	1	2.1	6	Penyediaan Bahan Bacaan dan Peraturan Perundang-undangan	Jumlah Bahan Bacaan dan Peraturan Perundang-undangan yang dipersiapkan	12 Bulan	12 Bulan	3,500,000	3,400,000	-100,000	Kab. Kep. Selayar, Buki, Semua Kel.	Dana Transfer Umum-DAU	12 Bulan	3,740,000	KECAMATAN BUKI
7	1	1	2.1	9	Penyelenggaraan Rapat Koordinasi dan Konsultasi SKPD	Jumlah Rapat-Rapat Koordinasi dan Konsultasi yang diikuti	12 Bulan	12 Bulan	40,000,000	46,140,000	6,140,000	Kab. Kep. Selayar, Buki, Semua Kel.	Dana Transfer Umum-DAU	12 Bulan	58,000,000	KECAMATAN BUKI
7	1	1	2.1		Pengadaan Barang Milik Daerah Penunjang Urusan Pemerintah Daerah	Terwujudnya Pengadaan Barang Milik Daerah Penunjang Perkantoran	12 Bulan	12 Bulan	10,000,000	40,100,000	30,100,000			12 Bulan	41,000,000	
7	1	1	2.1	6	Pengadaan Peralatan dan Mesin Lainnya	Jumlah peralatan yang dipersiapkan	6 Unit	6 Unit	10,000,000	40,100,000	30,100,000	Kab. Kep. Selayar, Buki, Semua Kel.	Dana Transfer Umum-DAU	6 Unit	41,000,000	KECAMATAN BUKI
7	1	1	2.1		Penyediaan Jasa Penunjang Urusan Pemerintahan Daerah	Persentase ketersediaan jasa penunjang perkantoran	100 %	100 %	158,000,000	144,350,000	-13,650,000			100 %	182,000,000	
7	1	1	2.1	2	Penyediaan Jasa Komunikasi, Sumber Daya Air dan Listrik	Jumlah jasa komunikasi, air dan listrik yang tersedia	12 Bulan	12 Bulan	8,000,000	12,585,000	4,585,000	Kab. Kep. Selayar, Buki, Semua Kel.	Dana Transfer Umum-DAU	12 Bulan	17,000,000	KECAMATAN BUKI
7	1	1	2.1	4	Penyediaan Jasa Pelayanan Umum Kantor	Jumlah jasa pelayanan umum kantor	12 Bulan (28 PHL	12 Bulan (28 PHL	150,000,000	131,765,000	-18,235,000	Kab. Kep. Selayar, Buki, Semua Kel.	Dana Transfer Umum-DAU	12 Bulan (28 PHL	165,000,000	KECAMATAN BUKI
7	1	1	2.1		Pemeliharaan Barang Milik Daerah Penunjang Urusan Pemerintahan Daerah	Persentase pemeliharaan Barang Milik Daerah	100 %	100 %	39,000,000	67,122,000	28,122,000			100 %	65,300,000	
7	1	1	2.1	2	Penyediaan Jasa Pemeliharaan, Biaya Pemeliharaan, Pajak, dan Perizinan Kendaraan Dinas Operasional atau Lapangan	Jumlah kendaraan dinas operasional dan lapangan yang dipelihara	7 Unit	7 Unit	36,000,000	62,662,000	26,662,000	Kab. Kep. Selayar, Buki, Semua Kel.	Dana Transfer Umum-DAU	7 Unit	62,000,000	KECAMATAN BUKI
7	1	1	2.1	10	Pemeliharaan/Rehabilitasi Sarana dan Prasarana Gedung Kantor atau Bangunan Lainnya	Jumlah Sarana dan Prasarana Gedung Kantor yang direhabilitasi	4 Unit	4 Unit	3,000,000	4,460,000	1,460,000	Kab. Kep. Selayar, Buki, Semua Kel.	Dana Transfer Umum-DAU	4 Unit	3,300,000	KECAMATAN BUKI
7	1	2			PROGRAM PENYELENGGARAAN PEMERINTAHAN DAN PELAYANAN PUBLIK	Peningkatan Pelayanan di Tingkat Kecamatan dan Desa/Kelurahan (Prioritas)	25 Menit	25 Menit	26,500,000	12,000,000	-14,500,000			25 Menit	23,200,000	
7	1	2	2		Koordinasi Penyelenggaraan Kegiatan Pemerintahan di Tingkat Kecamatan	Persentase Penyelenggaraan kegiatan pemerintahan yang dikoordinasikan	100 %	100 %	10,000,000	4,000,000	-6,000,000			100 %	10,000,000	

Kode	Urusan/ Bidang Urusan/ Program/ Kegiatan/ Sub Kegiatan	Indikator Program/ Kegiatan/ Sub Kegiatan	Capaian Kinerja dan Kerangka Pendanaan							Prakiraan Maju Rencana Tahun 2023		Perangka t Daerah Penangg ung Jawab				
			Target 2022		Pagu Indikatif			Lokasi	Sumber Dana	Target	Pagu Indikatif					
			Semula	Menjadi	RKPD 2022	Perubahan RKPD 2022	Bertambah/ Berkurang									
7	1	2	2	1	Koordinasi/Sinergi Perencanaan dan Pelaksanaan Kegiatan Pemerintahan dengan Perangkat Daerah dan Instansi Vertikal Terkait	Terlaksananya koordinasi perencanaan dan pelaksanaan kegiatan pemerintahan dengan perangkat daerah dan instansi terkait	12 Bulan	12 Bulan	5,000,000	0	-5,000,000	Kab. Kep. Selayar, Buki, Semua Kel.	Dana Transfer Umum-DAU	12 Bulan	5,500,000	KECAMATA N BUKI
7	1	2	2	2	Peningkatan Efektifitas Kegiatan Pemerintahan di Tingkat Kecamatan	Jumlah Kegiatan Pemerintahan di Tingkat Kecamatan	12 Bulan	12 Bulan	5,000,000	4,000,000	-1,000,000	Kab. Kep. Selayar, Buki, Semua Kel.	Dana Transfer Umum-DAU	12 Bulan	4,500,000	KECAMATA N BUKI
7	1	2	2		Penyelenggaraan Urusan Pemerintahan yang tidak Dilaksanakan oleh Unit Kerja Perangkat Daerah yang ada di Kecamatan	Persentase Urusan pemerintahan yang diselenggarakan	100 %	100 %	7,500,000	4,000,000	-3,500,000			100 %	4,400,000	
7	1	2	2	3	Peningkatan Efektifitas Pelaksanaan Pelayanan kepada Masyarakat di Wilayah Kecamatan	Jumlah Desa yang difasilitasi untuk pelayanan	7 Desa	7 Desa	7,500,000	4,000,000	-3,500,000	Kab. Kep. Selayar, Buki, Semua Kel.	Dana Transfer Umum-DAU	7 Desa	4,400,000	KECAMATA N BUKI
7	1	2	2		Pelaksanaan Urusan Pemerintahan yang Dilimpahkan kepada Camat	Persentase Urusan Pemerintahan Umum yang dilimpahkan	100 %	100 %	9,000,000	4,000,000	-5,000,000			100 %	8,800,000	
7	1	2	2	1	Pelaksanaan Urusan Pemerintahan yang terkait dengan Pelayanan Perizinan Non Usaha	Jumlah rekomendasi yang dikeluarkan terkait perizinan Non Usaha	12 Bulan	12 Bulan	5,000,000	4,000,000	-1,000,000	Kab. Kep. Selayar, Buki, Semua Kel.	Dana Transfer Umum-DAU	12 Bulan	4,400,000	KECAMATA N BUKI
7	1	2	2	3	Pelaksanaan Urusan Pemerintahan yang terkait dengan Kewenangan Lain yang Dilimpahkan				4,000,000	0	-4,000,000		Dana Transfer Umum-DAU		4,400,000	KECAMATA N BUKI
7	1	3			PROGRAM PEMBERDAYAAN MASYARAKAT DESA DAN KELURAHAN	Persentase Partisipasi Masyarakat dalam Perencanaan Pembangunan (Prioritas)	100 %	100 %	50,000,000	44,700,000	-5,300,000			100 %	58,650,000	
7	1	3	2		Koordinasi Kegiatan Pemberdayaan Desa	Persentase Kegiatan Pemberdayaan Desa	100 %	100 %	40,000,000	44,700,000	4,700,000			100 %	47,650,000	
7	1	3	2	1	Peningkatan Partisipasi Masyarakat dalam Forum Musyawarah Perencanaan Pembangunan di Desa	Jumlah masyarakat yang berpartisipasi dalam Forum Musrenbang Desa	15 orang	15 orang	2,000,000	1,500,000	-500,000	Kab. Kep. Selayar, Buki, Semua Kel.	Dana Transfer Umum-DAU	15 orang	1,650,000	KECAMATA N BUKI
7	1	3	2	3	Peningkatan Efektifitas Kegiatan Pemberdayaan Masyarakat di Wilayah Kecamatan	Jumlah Desa yang berpartisipasi pada pelaksanaan Kecamatan Sehat Jumlah Desa yang mengikuti lomba Jumlah kegiatan Karang Taruna yang difasilitasi	7 Desa 7 Desa 10 kali	7 Desa 7 Desa 10 kali	38,000,000	43,200,000	5,200,000	Kab. Kepulauan Selayar, Buki, Semua Kelurahan	Dana Transfer Umum-Dana Alokasi Umum	7 Desa 7 Desa 10 kali	46,000,000	KECAMATA N BUKI

Kode	Urusan/ Bidang Urusan/ Program/ Kegiatan/ Sub Kegiatan	Indikator Program/ Kegiatan/ Sub Kegiatan	Capaian Kinerja dan Kerangka Pendanaan							Prakiraan Maju Rencana Tahun 2023		Perangka t Daerah Penangg ung Jawab				
			Target 2022		Pagu Indikatif			Lokasi	Sumber Dana	Target	Pagu Indikatif					
			Semula	Menjadi	RKPD 2022	Perubahan RKPD 2022	Bertambah/ Berkurang									
		Jumlah kegiatan PKK yang difasilitasi	7 Desa	7 Desa						7 Desa						
7	1	3	2	Pemberdayaan Lembaga Kemasyarakatan Tingkat Kecamatan	Terwujudnya Koordinasi Kegiatan Pemberdayaan Desa	7 Desa	7 Desa	10,000,000	0	-10,000,000		7 Desa	11,000,000			
7	1	3	2	1	Penyelenggaraan Lembaga Kemasyarakatan	Terselenggaranya lembaga kemasyarakatan	7 Desa	7 Desa	2,000,000	0	-2,000,000	Kab. Kep. Selayar, Buki, Semua Kel.	Dana Transfer Umum-DAU	7 Desa	2,200,000	KECAMATAN BUKI
7	1	3	2	2	Peningkatan Kapasitas Lembaga Kemasyarakatan	Terwujudnya Peningkatan Kapasitas Lembaga Kemasyarakatan	7 Desa	7 Desa	4,000,000	0	-4,000,000	Kab. Kep. Selayar, Buki, Semua Kel.	Dana Transfer Umum-DAU	7 Desa	4,400,000	KECAMATAN BUKI
7	1	3	2	4	Fasilitasi Pengembangan Usaha Ekonomi Masyarakat	Terlaksananya Fasilitasi Pengembangan Usaha Ekonomi Masyarakat	7 Desa	7 Desa	4,000,000	0	-4,000,000	Kab. Kep. Selayar, Buki, Semua Kel.	Dana Transfer Umum-DAU	7 Desa	4,400,000	KECAMATAN BUKI
7	1	4		PROGRAM KOORDINASI KETENTERAMAN DAN KETERTIBAN UMUM	Persentase kasus Kriminalitas di tingkat kecamatan (Prioritas)	1.00 %	1.00 %	26,700,000	8,000,000	-18,700,000			1.00 %	15,400,000		
7	1	4	2	Koordinasi Penerapan dan Penegakan Peraturan Daerah dan Peraturan Kepala Daerah	Persentase Koordinasi Penerapan dan Penegakan Peraturan Daerah dan Peraturan Kepala Daerah	80 %	80 %	10,700,000	4,000,000	-6,700,000			80 %	4,400,000		
7	1	4	2	1	Koordinasi/Sinergi Dengan Perangkat Daerah yang Tugas dan Fungsinya di Bidang Penegakan Peraturan Perundang-Undangan dan/atau Kepolisian Negara Republik Indonesia	Jumlah Koordinasi penerapan dan penegakan Perda dan Perkada	7 Desa	7 Desa	10,700,000	4,000,000	-6,700,000	Kab. Kep. Selayar, Buki, Semua Kel.	Dana Transfer Umum-DAU	7 Desa	4,400,000	KECAMATAN BUKI
7	1	4	2	Koordinasi Upaya Penyelenggaraan Ketenteraman dan Ketertiban Umum	Persentase Koordinasi Ketenteraman dan Ketertiban Umum	80 %	80 %	16,000,000	4,000,000	-12,000,000			80 %	11,000,000		
7	1	4	2	1	Sinergitas dengan Kepolisian Negara Republik Indonesia, Tentara Nasional Indonesia dan Instansi Vertikal di Wilayah Kecamatan	Jumlah koordinasi penyelenggaraan ketenteraman dan ketertiban umum	7 Desa	7 Desa	10,000,000	4,000,000	-6,000,000	Kab. Kep. Selayar, Buki, Semua Kel.	Dana Transfer Umum-DAU	7 Desa	4,400,000	KECAMATAN BUKI
7	1	4	2	2	Harmonisasi Hubungan dengan Tokoh Agama dan Tokoh Masyarakat	Terlaksananya Harmonisasi Hub. Tokoh agama dan Tokoh Masyarakat.	7 Desa	7 Desa	6,000,000	0	-6,000,000	Kab. Kep. Selayar, Buki, Semua Kel.	Dana Transfer Umum-DAU	7 Desa	6,600,000	KECAMATAN BUKI
7	1	5		PROGRAM PENYELENGGARAAN URUSAN PEMERINTAHAN UMUM	Persentase Konflik Sosial dan Keagamaan di tingkat kecamatan (Prioritas)	0 %	0 %	50,000,000	30,782,000	-19,218,000			0 %	54,200,000		

Kode	Urusan/ Bidang Urusan/ Program/ Kegiatan/ Sub Kegiatan	Indikator Program/ Kegiatan/ Sub Kegiatan	Capaian Kinerja dan Kerangka Pendanaan					Prakiraan Maju Rencana Tahun 2023		Perangka t Daerah Penangg ung Jawab						
			Target 2022		Pagu Indikatif			Lokasi	Sumber Dana		Target	Pagu Indikatif				
			Semula	Menjadi	RKPD 2022	Perubahan RKPD 2022	Bertambah/ Berkurang									
7	1	5	2	Penyelenggaraan Urusan Pemerintahan Umum sesuai Penugasan Kepala Daerah	Persentase Urusan Pemerintahan Umum yang di selenggarakan	80 %	80 %	50,000,000	30,782,000	-19,218,000			80 %	54,200,000		
7	1	5	2	1	Penerimaan wawasan kebangsaan dan Ketahanan Nasional dalam rangka Memantapkan Pengamalan Pancasila, Pelaksanaan Undang- Undang Dasar Negara Republik Indonesia Tahun 1945, Pelestarian Bhinneka Tunggal Ika serta Pemertahanan dan Pemeliharaan Keutuhan Negara Kesatuan Republik Indonesia	Jumlah Desa yang berpartisipasi dalam pelaksanaan HUT RI	7 Desa	7 Desa	40,000,000	24,002,000	-15,998,000	Kab. Kepulauan Selayar, Buki, Semua Kehurahan	Dana Transfer Umum- Dana Alokasi Umum	7 Desa	33,000,000	KECAMATA N BUKI
7	1	5	2	2	Fasilitasi, Koordinasi dan Pembinaan (Bimtek, Sosialisasi, Konsultasi) Wawasan Kebangsaan dan Ketahanan Nasional	Jumlah Desa yang menjadi peserta Bimtek dan sosialisasi	7 Desa	7 Desa	3,000,000	0	-3,000,000	Kab. Kep. Selayar, Buki, Semua Kel.	Dana Transfer Umum- DAU	7 Desa	7,500,000	KECAMATA N BUKI
7	1	5	2	4	Pembinaan Kerukunan Antarsuku dan Intrasuku, Umat Beragama, Ras, dan Golongan Lainnya Guna Mewujudkan Stabilitas Keamanan Lokal, Regional, dan Nasional	Persentase keikut sertaan Pserta lomba STQ/MTQ	65 %	65 %	5,000,000	6,780,000	1,780,000	Kab. Kep. Selayar, Buki, Semua Kel.	Dana Transfer Umum- DAU	65 %	11,500,000	KECAMATA N BUKI
7	1	5	2	8	Pelaksanaan Tugas Forum Koordinasi Pimpinan di Kecamatan	Terlaksananya Tugas Forum Koordinasi Pimpinan di Kecamatan	7 Desa	7 Desa	2,000,000	0	-2,000,000	Kab. Kep. Selayar, Buki, Semua Kel.	Dana Transfer Umum- DAU	7 Desa	2,200,000	KECAMATA N BUKI
7	1	6		PROGRAM PEMBINAAN DAN PENGAWASAN PEMERINTAHAN DESA	Persentase Program pemerintahan desa yang mendukung program pemerintah (Penunjang)	50.00 %	50.00 %	30,000,000	14,480,000	-15,520,000			50.00 %	28,600,000		
7	1	6	2	Fasilitasi, Rekomendasi dan Koordinasi Pembinaan dan Pengawasan Pemerintahan Desa	Persentase Pembinaan dan Pengawasan yagn difasilitasi, direkomendasi, dikoordinasikan	60 %	60 %	30,000,000	14,480,000	-15,520,000			60 %	28,600,000		
7	1	6	2	3	Fasilitasi Pengelolaan Keuangan Desa dan Pendayagunaan Aset Desa	Terlaksananya Fasilitasi pengelolaan keuangan Desa dan Pendayagunaan Aset Desa	7 Desa	7 Desa	2,500,000	0	-2,500,000	Kab. Kep. Selayar, Buki, Semua Kel.	Dana Transfer Umum- DAU	7 Desa	2,750,000	KECAMATA N BUKI
7	1	6	2	5	Fasilitasi Pelaksanaan Tugas Kepala Desa dan Perangkat Desa	Jumlah Desa yang difasilitasi untuk Pelaksanaan Tugas dan Kepala Desa dan Perangkat Desa	7 Desa	7 Desa	2,500,000	0	-2,500,000	Kab. Kep. Selayar, Buki, Semua Kel.	Dana Transfer Umum- DAU	7 Desa	1,650,000	KECAMATA N BUKI
7	1	6	2	9	Fasilitasi Sinkronisasi Perencanaan Pembangunan Daerah dengan Pembangunan Desa	Jumlah Dokumen perencanaan pembangunan daerah yang sinkron dengan program pembangunan desa	7 Desa	7 Desa	10,000,000	1,500,000	-8,500,000	Kab. Kep. Selayar, Buki, Semua Kel.	Dana Transfer Umum- DAU	7 Desa	1,650,000	KECAMATA N BUKI

Kode	Urusan/ Bidang Urusan/ Program/ Kegiatan/ Sub Kegiatan	Indikator Program/ Kegiatan/ Sub Kegiatan	Capaian Kinerja dan Kerangka Pendanaan						Prakiraan Maju Rencana Tahun 2023		Perangka t Daerah Penanggu ng Jawab					
			Target 2022		Pagu Indikatif			Lokasi	Sumber Dana	Target		Pagu Indikatif				
			Semula	Menjadi	RKPD 2022	Perubahan RKPD 2022	Bertambah/ Berkurang									
7	1	6	2	12	Fasilitasi Pelaksanaan Tugas, Fungsi, dan Kewajiban Lembaga Kemasyarakatan	Terlaksananya Fasilitasi tugas, fungsi dan kewajiban Lembaga Kemasyarakatan	7 Desa	7 Desa	3,000,000	0	-3,000,000	Kab. Kep. Selayar, Buki, Semua Kel.	Dana Transfer Umum- DAU	7 Desa	3,300,000	KECAMATA N BUKI
7	1	6	2	13	Fasilitasi Penyusunan Perencanaan Pembangunan Partisipatif	Jumlah Dokumen Berita Acara Pelaksanaan Musrenbang	2 Dokumen	2 Dokumen	3,000,000	10,000,000	7,000,000	Kab. Kep. Selayar, Buki, Semua Kel.	Dana Transfer Umum- DAU	2 Dokumen	11,000,000	KECAMATA N BUKI
7	1	6	2	14	Fasilitasi Kerja Sama Antardesa dan Kerja Sama Desa dengan Pihak Ketiga	Cakupan Koperasi Desa yang dibina	7 Desa	7 Desa	3,000,000	0	-3,000,000	Kab. Kep. Selayar, Buki, Semua Kel.	Dana Transfer Umum- DAU	7 Desa	3,300,000	KECAMATA N BUKI
7	1	6	2	17	Koordinasi Pendampingan Desa di Wilayahnya	Terlaksananya pendampingan desa di kecamatan	7 Desa	7 Desa	3,000,000	0	-3,000,000	Kab. Kep. Selayar, Buki, Semua Kel.	Dana Transfer Umum- DAU	7 Desa	3,300,000	KECAMATA N BUKI
7	1	6	2	18	Koordinasi Pelaksanaan Pembangunan Kawasan Perdesaan di Wilayah Kecamatan	Jumlah pengawasan pembangunan kawasan pedesaan yang dikoordinasikan	7 Desa	7 Desa	3,000,000	2,980,000	-20,000	Kab. Kep. Selayar, Buki, Semua Kel.	Dana Transfer Umum- DAU	7 Desa	1,650,000	KECAMATA N BUKI
7					UNSUR KEWILAYAHAN											
7	1				KECAMATAN			2,324,048,444	2,017,037,705	-307,010,739					588,121,736	
7	1	1			PROGRAM PENUNJANG URUSAN PEMERINTAHAN DAERAH KABUPATEN/KOTA	Persentase Capaian Kinerja Keuangan (Penunjang)	83.00 %	83.00 %	2,209,048,444	1,977,037,705	-232,010,739			83.00 %	516,621,736	
				Persentase Capaian Kinerja (Penunjang)		63.03 %	63.03 %						63.03 %			
7	1	1	2		Perencanaan, Penganggaran, dan Evaluasi Kinerja Perangkat Daerah	Tersedianya Dokumen Kinerja	10 dokumen	0 dokumen	10,000,000	0	-10,000,000			0 dokumen	0	
7	1	1	2	1	Penyusunan Dokumen Perencanaan Perangkat Daerah	Jumlah Dokumen Pernecanaan yang disusun	3 dokumen	0 dokumen	10,000,000	0	-10,000,000	Kab. Kepulauan Selayar, Bontomana i, Polebungin g	Dana Transfer Umum - Dana Alokasi Umum	0 dokumen	0	KECAMATA N BONTOMA NAI
7	1	1	2	2	Koordinasi dan Penyusunan Dokumen RKA-SKPD	tersedianya dokumen RKA- SKPD	1 dokumen	1 dokumen	0	0	0	Kab. Kepulauan Selayar, Bontomana i, Semua Kelurahan	Dana Transfer Umum - Dana Alokasi Umum	1 dokumen	0	KECAMATA N BONTOMA NAI

Kode	Urusan/ Bidang Urusan/ Program/ Kegiatan/ Sub Kegiatan	Indikator Program/ Kegiatan/ Sub Kegiatan	Capaian Kinerja dan Kerangka Pendanaan						Prakiraan Maju Rencana Tahun 2023		Perangka t Daerah Penangg ung Jawab					
			Target 2022		Pagu Indikatif			Lokasi	Sumber Dana	Target		Pagu Indikatif				
			Semula	Menjadi	RKPD 2022	Perubahan RKPD 2022	Bertambah/ Berkurang									
7	1	1	2	3	Koordinasi dan Penyusunan Dokumen Perubahan RKA-SKPD	tersedianya dokumen Perubahan RKA-SKPD	1 dokumen	1 dokumen	0	0	0	Kab. Kepulauan Selayar, Bontomana i, Semua Kelurahan	Dana Transfer Umum - Dana Alokasi Umum	1 dokumen	0	KECAMATA N BONTOMA NAI
7	1	1	2	4	Koordinasi dan Penyusunan DPA- SKPD	tersedianya dokumen DPA- SKPD	1 dokumen	1 dokumen	0	0	0	Kab. Kepulauan Selayar, Bontomana i, Semua Kelurahan	Dana Transfer Umum - Dana Alokasi Umum	1 dokumen	0	KECAMATA N BONTOMA NAI
7	1	1	2	5	Koordinasi dan Penyusunan Perubahan DPA-SKPD	tersedianya dokumen Perubahan DPA-SKPD	1 dokumen	1 dokumen	0	0	0	Kab. Kepulauan Selayar, Bontomate ne, Semua Kelurahan	Dana Transfer Umum - Dana Alokasi Umum	1 dokumen	0	KECAMATA N BONTOMA NAI
7	1	1	2	6	Koordinasi dan Penyusunan Laporan Capaian Kinerja dan Ikhtisar Realisasi Kinerja SKPD	tersedianya laporan capaian kinerja dan ikhtisar realisasi kinerja SKPD (LAKIP,LKPJ,LPPD)	3 dokumen	3 dokumen	0	0	0	Kab. Kepulauan Selayar, Bontomana i, Semua Kelurahan	Dana Transfer Umum - Dana Alokasi Umum	3 dokumen	0	KECAMATA N BONTOMA NAI
7	1	1	2		Administrasi Keuangan Perangkat Daerah	Presentase Pemenuhan Administrasi Keuangan	83 %	83 %	1,737,188,444	1,667,358,705	-69,829,739			83 %	177,241,836	
7	1	1	2	1	Penyediaan Gaji dan Tunjangan ASN	Jumlah ASN yang menerima Gaji dan Tunjangan	24 orang	24 orang	1,722,188,444	1,654,358,705	-67,829,739	Kab. Kepulauan Selayar, Bontomana i, Polebungin g	Dana Transfer Umum - Dana Alokasi Umum	24 orang	162,941,836	KECAMATA N BONTOMA NAI
7	1	1	2	5	Koordinasi dan Penyusunan Laporan Keuangan Akhir Tahun SKPD	Jumlah Laporan Keuangan Akhir Tahun SKPD yang tersusun dan dilaporkan	1 laporan	1 laporan	15,000,000	13,000,000	-2,000,000	Kab. Kepulauan Selayar, Bontomana i, Polebungin g	Dana Transfer Umum - Dana Alokasi Umum	1 laporan	14,300,000	KECAMATA N BONTOMA NAI
7	1	1	2	7	Koordinasi dan Penyusunan Laporan Keuangan Bulanan/Triwulanan/Semesteran SKPD	Jumlah Laporan Keuangan yang disusun	12 dokume n	12 dokume n	0	0	0	Kab. Kepulauan Selayar, Bontomana i, Semua Kelurahan	Dana Transfer Umum - Dana Alokasi Umum	12 dokume n	0	KECAMATA N BONTOMA NAI
7	1	1	2		Administrasi Barang Milik Daerah pada Perangkat Daerah	Presentase pemenuhan pemeliharaan sarana dan prasarana perkantoran	100 %	100 %	0	0	0			100 %	0	

Kode	Urusan/ Bidang Urusan/ Program/ Kegiatan/ Sub Kegiatan	Indikator Program/ Kegiatan/ Sub Kegiatan	Capaian Kinerja dan Kerangka Pendanaan						Prakiraan Maju Rencana Tahun 2023		Perangka t Daerah Penangg ung Jawab					
			Target 2022		Pagu Indikatif			Lokasi	Sumber Dana	Target		Pagu Indikatif				
			Semula	Menjadi	RKPD 2022	Perubahan RKPD 2022	Bertambah/ Berkurang									
7	1	1	2	5	Rekonsiliasi dan Penyusunan Laporan Barang Milik Daerah pada SKPD	tersusunnya laporan aset BMD	1 dokumen	1 dokumen	0	0	0	Kab. Kepulauan Selayar, Bontomana i, Semua Kelurahan	Dana Transfer Umum - Dana Alokasi Umum	1 dokumen	0	KECAMATA N BONTOMA NAI
7	1	1	2.1		Administrasi Kepegawaian Perangkat Daerah	Presentase Pemenuhan Administrasi Kepegawaian	100 %	100 %	20,000,000	10,000,000	-10,000,000			100 %	10,000,000	
7	1	1	2.1	2	Pengadaan Pakaian Dinas Beserta Atribut Kelengkapannya	jumlah pengadaan pakaian dinas dan atribut kelengkapan (baju batik) jumlah pengadaan pakaian dinas dan atribut kelengkapannya jumlah pengadaan pakaian dinas dan atribut kelengkapan (pakaian olahraga)	0 lembar	0 lembar	0	0	0	Kab. Kepulauan Selayar, Bontomana i, Semua Kelurahan	Dana Transfer Umum - Dana Alokasi Umum	0 lembar	0	KECAMATA N BONTOMA NAI
7	1	1	2.1	4	Koordinasi dan Pelaksanaan Sistem Informasi Kepegawaian	tersusunnya informasi kepegawaian	12 Bulan	12 Bulan	0	0	0	Kab. Kepulauan Selayar, Bontomana i, Semua Kelurahan	Dana Transfer Umum - Dana Alokasi Umum	12 Bulan	0	KECAMATA N BONTOMA NAI
7	1	1	2.1	9	Pendidikan dan Pelatihan Pegawai Berdasarkan Tugas dan Fungsi	Jumlah Pegawai Berdasarkan Tugas dan Fungsi yang mengikuti Pendidikan/ Pelatihan	1 orang	2 orang	20,000,000	10,000,000	-10,000,000	Kab. Kepulauan Selayar, Bontomana i, Polebungin g	Dana Transfer Umum - Dana Alokasi Umum	2 orang	10,000,000	KECAMATA N BONTOMA NAI
7	1	1	2.1		Administrasi Umum Perangkat Daerah	Presentase Pemenuhan Adminstrasi Umum	100 %	100 %	83,500,000	78,795,000	-4,705,000			100 %	86,674,500	
7	1	1	2.1	1	Penyediaan Komponen Instalasi Listrik/Penerangan Bangunan Kantor	tersedianya penerangan kantor	0 %	0 %	0	0	0	Kab. Kepulauan Selayar, Bontomana i, Semua Kelurahan	Dana Transfer Umum- Dana Alokasi Umum	0 %	0	KECAMATA N BONTOMA NAI
7	1	1	2.1	2	Penyediaan Peralatan dan Perlengkapan Kantor	jumlah pengadaan peralatan dan perlengkapan kantor (pc)	4 unit	4 unit	10,000,000	32,000,000	22,000,000	Kab. Kepulauan Selayar, Bontomana i, Polebungin g	Dana Transfer Umum - Dana Alokasi Umum	4 unit	35,200,000	KECAMATA N BONTOMA NAI
7	1	1	2.1	6	Penyediaan Bahan Bacaan dan Peraturan Perundang-undangan	terpenuhinya kebutuhan bahan bacaan (surat kabar/ majalah)	1 Agen	1 Agen	0	1,800,000	1,800,000	Kab. Kepulauan Selayar, Bontomana i, Semua Kelurahan	Dana Transfer Umum - Dana Alokasi Umum	1 Agen	1,980,000	KECAMATA N BONTOMA NAI

Kode	Urusan/ Bidang Urusan/ Program/ Kegiatan/ Sub Kegiatan	Indikator Program/ Kegiatan/ Sub Kegiatan	Capaian Kinerja dan Kerangka Pendanaan						Prakiraan Maju Rencana Tahun 2023		Perangka t Daerah Penangg ung Jawab					
			Target 2022		Pagu Indikatif			Lokasi	Sumber Dana	Target		Pagu Indikatif				
			Semula	Menjadi	RKPD 2022	Perubahan RKPD 2022	Bertambah/ Berkurang									
7	1	1	2.1	9	Penyelenggaraan Rapat Koordinasi dan Konsultasi SKPD	Jumlah Koordinasi dan Konsultasi SKPD yang dilakukan	583 kali	399 kali	73,500,000	44,995,000	-28,505,000	Kab. Kepulauan Selayar, Bontomana i, Polebungin g	Dana Transfer Umum - Dana Alokasi Umum	399 kali	49,494,500	KECAMATA N BONTOMA NAI
7	1	1	2.1		Pengadaan Barang Milik Daerah Penunjang Urusan Pemerintah Daerah	presentase pemenuhan pemeliharaan sarana dan prasarana perkantoran	100 %	100 %	0	0	0			100 %	0	
7	1	1	2.1	2	Pengadaan Kendaraan Dinas Operasional atau Lapangan	tersedianya kendaraan dinas operasional atau lapangan	0 unit	0 unit	0	0	0	Kab. Kepulauan Selayar, Bontomana i, Semua Kelurahan	Dana Transfer Umum - Dana Alokasi Umum	0 unit	0	KECAMATA N BONTOMA NAI
7	1	1	2.1	5	Pengadaan Mebel	tersedianya mebel yang direncanakan	0 Unit	0 Unit	0	0	0	Kab. Kepulauan Selayar, Bontomana i, Semua Kelurahan	Dana Transfer Umum - Dana Alokasi Umum	0 Unit	0	KECAMATA N BONTOMA NAI
7	1	1	2.1		Penyediaan Jasa Penunjang Urusan Pemerintahan Daerah	Presentase Pemenuhan Administrasi Perkantoran	100 %	100 %	307,000,000	167,594,000	-139,406,000			100 %	184,353,400	
7	1	1	2.1	2	Penyediaan Jasa Komunikasi, Sumber Daya Air dan Listrik	Jumlah layanan telepon,air, dan listrik yang tersedia	2 layanan	2 layanan	7,000,000	5,449,500	-1,550,500	Kab. Kepulauan Selayar, Bontomana i, Polebungin g	Dana Transfer Umum - Dana Alokasi Umum	2 layanan	5,994,450	KECAMATA N BONTOMA NAI
7	1	1	2.1	4	Penyediaan Jasa Pelayanan Umum Kantor	Jumlah layanan Umum yang tersedia	6 jenis	6 jenis	300,000,000	162,144,500	-137,855,500	Kab. Kepulauan Selayar, Bontomana i, Polebungin g	Dana Transfer Umum- Dana Alokasi Umum	6 jenis	178,358,950	KECAMATA N BONTOMA NAI
7	1	1	2.1		Pemeliharaan Barang Milik Daerah Penunjang Urusan Pemerintahan Daerah	presentase pemenuhan pemeliharaan sarana dan prasarana perkantoran	100 %	100 %	51,360,000	53,290,000	1,930,000			100 %	58,352,000	
7	1	1	2.1	1	Penyediaan Jasa Pemeliharaan, Biaya Pemeliharaan dan Pajak Kendaraan Perorangan Dinas atau Kendaraan Dinas Jabatan	Jumlah Kendaraan perorangan Dinas atau Dinas Jabatan yang dipelihara	1 Unit	1 Unit	33,360,000	33,630,000	270,000	Kab. Kepulauan Selayar, Bontomana i, Polebungin g	Dana Transfer Umum - Dana Alokasi Umum	1 Unit	36,726,000	KECAMATA N BONTOMA NAI

Kode	Urusan/ Bidang Urusan/ Program/ Kegiatan/ Sub Kegiatan	Indikator Program/ Kegiatan/ Sub Kegiatan	Capaian Kinerja dan Kerangka Pendanaan						Prakiraan Maju Rencana Tahun 2023		Perangka t Daerah Penangg ung Jawab					
			Target 2022		Pagu Indikatif			Lokasi	Sumber Dana	Target		Pagu Indikatif				
			Semula	Menjadi	RKPD 2022	Perubahan RKPD 2022	Bertambah/ Berkurang									
7	1	1	2.1	2	Penyediaan Jasa Pemeliharaan, Biaya Pemeliharaan, Pajak, dan Perizinan Kendaraan Dinas Operasional atau Lapangan	Jumlah Kendaraan Dinas Operasional atau Lapangan yang dipelihara	5 unit	5 unit	18,000,000	18,200,000	200,000	Kab. Kepulauan Selayar, Bontomana i, Polebungin g	Dana Transfer Umum - Dana Alokasi Umum	5 unit	20,020,000	KECAMATA N BONTOMA NAI
7	1	1	2.1	5	Pemeliharaan Mebel	terpeliharanya peralatan mebel	0 paket	0 paket	0	0	0	Kab. Kepulauan Selayar, Bontomana i, Semua Kelurahan	Dana Transfer Umum - Dana Alokasi Umum	0 paket	0	KECAMATA N BONTOMA NAI
7	1	1	2.1	6	Pemeliharaan Peralatan dan Mesin Lainnya	Jumlah Peralatan dan Mesin yang dipelihara	2 Unit	2 Unit	0	1,460,000	1,460,000	Kab. Kepulauan Selayar, Bontomana i, Semua Kelurahan	Dana Transfer Umum - Dana Alokasi Umum	2 Unit	1,606,000	KECAMATA N BONTOMA NAI
7	1	1	2.1	7	Pemeliharaan Aset Tetap Lainnya	terpeliharanya aset tetap lainnya	0 Unit	0 Unit	0	0	0	Kab. Kepulauan Selayar, Bontomana i, Semua Kelurahan	Dana Transfer Umum - Dana Alokasi Umum	0 Unit	0	KECAMATA N BONTOMA NAI
7	1	1	2.1	9	Pemeliharaan/Rehabilitasi Gedung Kantor dan Bangunan Lainnya	terpeliharanya gedung kantor dan rumah jabatan Camat	1 Unit	1 Unit	0	0	0	Kab. Kepulauan Selayar, Bontomana i, Polebungin g		1 Unit	0	KECAMATA N BONTOMA NAI
7	1	1	2.1	10	Pemeliharaan/Rehabilitasi Sarana dan Prasarana Gedung Kantor atau Bangunan Lainnya	terpeliharanya sarana dan prasarana gedung kantor atau bangunan lainnya	0 unit	0 unit	0	0	0	Kab. Kepulauan Selayar, Bontomana i, Polebungin g	Dana Transfer Umum - Dana Alokasi Umum	0 unit	0	KECAMATA N BONTOMA NAI
7	1	2			PROGRAM PENYELENGGARAAN PEMERINTAHAN DAN PELAYANAN PUBLIK	Peningkatan Pelayanan di Tingkat Kecamatan dan Desa/Kelurahan (Prioritas)	25 Menit	25 Menit	30,000,000	7,500,000	-22,500,000			25 Menit	24,750,000	
7	1	2	2		Koordinasi Penyelenggaraan Kegiatan Pemerintahan di Tingkat Kecamatan	jumlah laporan informasi kependudukan	6 jenis	6 jenis	15,000,000	7,500,000	-7,500,000			6 jenis	8,250,000	

Kode	Urusan/ Bidang Urusan/ Program/ Kegiatan/ Sub Kegiatan	Indikator Program/ Kegiatan/ Sub Kegiatan	Capaian Kinerja dan Kerangka Pendanaan						Prakiraan Maju Rencana Tahun 2023		Perangka t Daerah Penangg ung Jawab					
			Target 2022		Pagu Indikatif			Lokasi	Sumber Dana	Target		Pagu Indikatif				
			Semula	Menjadi	RKPD 2022	Perubahan RKPD 2022	Bertambah/ Berkurang									
7	1	2	2	2	Peningkatan Efektifitas Kegiatan Pemerintahan di Tingkat Kecamatan	jumlah laporan informasi kependudukan yang disusun	12 laporan	12 laporan	15,000,000	7,500,000	-7,500,000	Kab. Kepulauan Selayar, Bontomana i, Polebungin g	Dana Transfer Umum - Dana Alokasi Umum	12 laporan	8,250,000	KECAMATA N BONTOMA NAI
7	1	2	2		Penyelenggaraan Urusan Pemerintahan yang tidak Dilaksanakan oleh Unit Kerja Perangkat Daerah yang ada di Kecamatan	Jumlah Fasilitasi Penyelenggaraan urusan Pemerintahan yang dilaksanakan	6 Jenis	6 Jenis	15,000,000	0	-15,000,000			6 Jenis	16,500,000	
7	1	2	2	3	Peningkatan Efektifitas Pelaksanaan Pelayanan kepada Masyarakat di Wilayah Kecamatan	terlaksananya efektifitas pelayanan kepada masyarakat di wilayah kecamatan	12 bulan	12 bulan	15,000,000	0	-15,000,000	Kab. Kepulauan Selayar, Bontomana i, Semua Kelurahan	Dana Transfer Umum - Dana Alokasi Umum	12 bulan	16,500,000	KECAMATA N BONTOMA NAI
7	1	3			PROGRAM PEMBERDAYAAN MASYARAKAT DESA DAN KELURAHAN	Persentase Partisipasi Masyarakat dalam Perencanaan Pembangunan (Prioritas)	100 %	100 %	15,000,000	12,500,000	-2,500,000			100 %	13,750,000	
7	1	3	2		Koordinasi Kegiatan Pemberdayaan Desa	Peningkatan Pemberdayaan Masyarakat Desa	10 Desa	10 Desa	15,000,000	12,500,000	-2,500,000			10 Desa	13,750,000	
7	1	3	2	1	Peningkatan Partisipasi Masyarakat dalam Forum Musyawarah Perencanaan Pembangunan di Desa	Jumlah masyarakat yang berpartisipasi dalam Musrenbang	200 orang	200 orang	10,000,000	12,500,000	2,500,000	Kab. Kepulauan Selayar, Bontomana i, Semua Kelurahan	Dana Transfer Umum - Dana Alokasi Umum	200 orang	13,750,000	KECAMATA N BONTOMA NAI
7	1	3	2	2	Sinkronisasi Program Kerja dan Kegiatan Pemberdayaan Masyarakat yang dilakukan oleh Pemerintah dan Swasta di Wilayah Kerja Kecamatan	tersinkronasinya kegiatan pemberdayaan masyarakat	12 Bulan	12 Bulan	2,500,000	0	-2,500,000	Kab. Kepulauan Selayar, Bontomana i, Semua Kelurahan	Dana Transfer Umum- Dana Alokasi Umum	12 Bulan	0	KECAMATA N BONTOMA NAI
7	1	3	2	3	Peningkatan Efektifitas Kegiatan Pemberdayaan Masyarakat di Wilayah Kecamatan	terlaksananya kegiatan Penunjang Operasional TP PKK Kecamatan terlaksananya kegiatan Tilawatil Qur terlaksananya lomba desa terlaksananya kecamatan sehat	12 Bulan 0 Bulan 0 Bulan 0 Bulan	12 Bulan 0 Bulan 0 Bulan 0 Bulan	2,500,000	0	-2500000	Kab. Kepulauan Selayar, Bontomana i, Semua Kelurahan	Dana Transfer Umum - Dana Alokasi Umum	12 Bulan 0 Bulan 0 Bulan 0 Bulan	0	KECAMATA N BONTOMA NAI

Kode	Urusan/ Bidang Urusan/ Program/ Kegiatan/ Sub Kegiatan	Indikator Program/ Kegiatan/ Sub Kegiatan	Capaian Kinerja dan Kerangka Pendanaan						Prakiraan Maju Rencana Tahun 2023		Perangka t Daerah Penangg ung Jawab					
			Target 2022		Pagu Indikatif			Lokasi	Sumber Dana	Target		Pagu Indikatif				
			Semula	Menjadi	RKPD 2022	Perubahan RKPD 2022	Bertambah/ Berkurang									
7	1	4	PROGRAM KOORDINASI KETENTRAMAN DAN KETERTIBAN UMUM	Presentase penurunan jumlah kasus kriminalitas di Kecamatan dan Penanggulangan covid-19	9,50 %	9,50 %	45,000,000	7,500,000	-37,500,000			9,50 %	8,250,000			
7	1	4	2	Koordinasi Upaya Penyelenggaraan Ketenteraman dan Ketertiban Umum	Jumlah Penyelenggaraan Ketentraman dan Ketertiban Umum yang Dikoordinasikan	3 Kegiatan	3 Kegiatan	45,000,000	7,500,000	-37,500,000			3 Kegiatan	8,250,000		
7	1	4	2	1	Sinergitas dengan Kepolisian Negara Republik Indonesia, Tentara Nasional Indonesia dan Instansi Vertikal di Wilayah Kecamatan	Menurunnya angka kriminalitas di Kecamatan	9.5 persen	9.5 persen	43,000,000	7,500,000	-35,500,000	Kab. Kepulauan Selayar, Bontomani, Semua Kelurahan	Dana Transfer Umum- Dana Alokasi Umum	9.5 persen	8,250,000	KECAMATAN BONTOMANAI
7	1	4	2	2	Harmonisasi Hubungan Dengan Tokoh Agama dan Tokoh Masyarakat	terciptanya harmonisasi antar umar beragama dan antar masyarakat di wilayah kecamatan	10 Desa	10 Desa	2,000,000	0	-2,000,000	Kab. Kepulauan Selayar, Bontomani, Semua Kelurahan	Dana Transfer Umum - Dana Alokasi Umum	10 Desa	0	KECAMATAN BONTOMANAI
7	1	5		PROGRAM PENYELENGGARAAN URUSAN PEMERINTAHAN UMUM	Presentase Konflik Sosial dan Keagamaan di Tk. Kecamatan	100 %	100 %	10,000,000	7,500,000	-2,500,000			100 %	11,000,000		
7	1	5	2	Penyelenggaraan Urusan Pemerintahan Umum sesuai Penugasan Kepala Daerah	Presentase Penyelenggaraan Urusan Pemerintahan Umum sesuai Penugasan Kepala Daerah	100 %	100 %	10,000,000	7,500,000	-2,500,000			100 %	11,000,000		
7	1	5	2	1	Pembinaan Wawasan Kebangsaan dan Ketahanan Nasional dalam rangka Memantapkan Pengamalan Pancasila, Pelaksanaan Undang-Undang Dasar Negara Republik Indonesia Tahun 1945, Pelestarian Bhinneka Tunggal Ika serta Pemertahanan dan Pemeliharaan Keutuhan Negara Kesatuan Republik Indonesia	meningkatnya kecintaan terhadap tanah air	2 kegiatan	2 kegiatan	5,000,000	7,500,000	2,500,000	Kab. Kepulauan Selayar, Bontomani, Polebunging	Dana Transfer Umum - Dana Alokasi Umum	2 kegiatan	8,250,000	KECAMATAN BONTOMANAI
7	1	5	2	4	Pembinaan Kerukunan Antarsuku dan Intrasuku, Umat Beragama, Ras, dan Golongan Lainnya Guna Mewujudkan Stabilitas Keamanan Lokal, Regional, dan Nasional	terciptannya kerukunan antar masyarakat di wilayah kecamatan	10 Desa	10 Desa	2,500,000	0	-2,500,000	Kab. Kepulauan Selayar, Bontomani, Semua Kelurahan	Dana Transfer Umum - Dana Alokasi Umum	10 Desa	0	KECAMATAN BONTOMANAI
7	1	5	2	8	Pelaksanaan Tugas Forum Koordinasi Pimpinan di Kecamatan	terlaksananya koordinasi forum pimpinan di Kecamatan	10 Desa	10 Desa	2,500,000	0	-2,500,000	Kab. Kepulauan Selayar, Bontomani, Semua Kelurahan	Dana Transfer Umum - Dana Alokasi Umum	10 Desa	2,750,000	KECAMATAN BONTOMANAI

Kode	Urusan/ Bidang Urusan/ Program/ Kegiatan/ Sub Kegiatan	Indikator Program/ Kegiatan/ Sub Kegiatan	Capaian Kinerja dan Kerangka Pendanaan						Prakiraan Maju Rencana Tahun 2023		Perangka t Daerah Penangg ung Jawab							
			Target 2022		Pagu Indikatif			Lokasi	Sumber Dana	Target		Pagu Indikatif						
			Semula	Menjadi	RKPD 2022	Perubahan RKPD 2022	Bertambah/ Berkurang											
7	1	6			PROGRAM PEMBINAAN DAN PENGAWASAN PEMERINTAHAN DESA	Persentase Program pemerintahan desa yang mendukung program pemerintah (Penunjang)	50.00 %	50.00 %	15,000,000	5,000,000	-10,000,000							
7	1	6	2		Fasilitas, Rekomendasi dan Koordinasi Pembinaan dan Pengawasan Pemerintahan Desa	Peningkatan Kualitas Pemerintahan Desa	10 Desa	10 Desa	15,000,000	5,000,000	-10,000,000			10 Desa	13,750,000			
7	1	6	2	2	Fasilitasi Administrasi Tata Pemerintahan Desa	Jumlah Desa yang Difasilitasi terkait Pengelolaan Keuangan	10 Desa	10 Desa	0	0	0			Dana Transfer Umum - Dana Alokasi Umum	10 Desa	0		KECAMATA N BONTOMA NAI
7	1	6	2	3	Fasilitasi Pengelolaan Keuangan Desa dan Pendayagunaan Aset Desa	jumlah fasilitasi pengelolaan keuangan desa dan Pendahayuganaan aset desa yang terlaksana	1 kegiatan	1 kegiatan	0	5,000,000	5,000,000			Kab. Kepulauan Selayar, Bontomana i, Polebungin g	1 kegiatan	5,500,000		KECAMATA N BONTOMA NAI
7	1	6	2	5	Fasilitasi Pelaksanaan Tugas Kepala Desa dan Perangkat Desa	peningkatan kualitas kinerja Pemerintah Desa terlaksananya koordinasi dan pelaksanaan Musrenbang Desa terlaksananya koordinasi peningkatan kapasitas pemerintahahan Desa/Kelurahan	10 Desa	10 Desa						Kab. Kepulauan Selayar, Bontomana i, Semua Kelurahan	10 Desa	0		KECAMATA N BONTOMA NAI
7	1	6	2	9	Fasilitasi Sinkronisasi Perencanaan Pembangunan Daerah dengan Pembangunan Desa	terlaksananya APBDesa Perubahan terlaksananya penyusunan APBDesa	10 Desa	10 Desa	7,500,000	0	-7500000			Kab. Kepulauan Selayar, Bontomana i, Semua Kelurahan	10 Desa	8,250,000		KECAMATA N BONTOMA NAI
7	1	6	2	11	Fasilitasi Penyelenggaraan Ketenteraman dan Ketertiban Umum	terciptanya ketentraman dan ketertiban umum di wilayah kecamatan	10 Desa	10 Desa	0	0	0				10 Desa	0		KECAMATA N BONTOMA NAI
7	1	6	2	15	Fasilitasi Penataan, Pemanfaatan, dan Pendayagunaan Ruang Desa Serta Penetapan dan Penegasan Batas Desa	terfasilitasinya penegasan batas Desa	10 Desa	10 Desa	0	0	0				10 Desa	0		KECAMATA N BONTOMA NAI
7	1	6	2	18	Koordinasi Pelaksanaan Pembangunan Kawasan Perdesaan di Wilayah Kecamatan	terlaksananya pengawasan pembangunan kawasan desa di wilayah kecamatan	10 Desa	10 Desa	0	0	0				10 Desa	0		KECAMATA N BONTOMA NAI
7					UNSUR KEWILAYAHAN													

Kode	Urusan/ Bidang Urusan/ Program/ Kegiatan/ Sub Kegiatan	Indikator Program/ Kegiatan/ Sub Kegiatan	Capaian Kinerja dan Kerangka Pendanaan						Prakiraan Maju Rencana Tahun 2023		Perangka t Daerah Penangg ung Jawab				
			Target 2022		Pagu Indikatif			Lokasi	Sumber Dana	Target		Pagu Indikatif			
			Semula	Menjadi	RKPD 2022	Perubahan RKPD 2022	Bertambah/ Berkurang								
7	1		KECAMATAN			3,920,127,084	3,423,742,853	-496,384,231			3,811,727,084				
7	1	1	PROGRAM PENUNJANG URUSAN PEMERINTAHAN DAERAH KABUPATEN/KOTA	Persentase Capaian Kinerja Keuangan (Penunjang)	83.00 %	83.00 %	3,775,925,240	3,343,742,853	-432,182,387		83.00 %	3,667,525,240			
				Persentase Capaian Kinerja (Penunjang)	63.03 %	63.03 %					63.03 %				
7	1	1	2	Perencanaan, Penganggaran, dan Evaluasi Kinerja Perangkat Daerah	Perbaikan Gedung Kantor	100 %	100 %					100 %			
					Terpenuhinya kebutuhan Pemeliharaan Kendaraan	100 %	100 %					100 %			
					Dinas /Operasional Terpenuhinya Penyediaan Barang Cetak dan Penggandaan	0 %	0 %					0 %			
					Tersedianya Bahan Bacaan dan Peraturan Perundang- undangan	100 %	100 %					100 %			
					Tersedianya Dokumen Pelaporan Keuangan Bulanan/Semesteran/Tahunan	0 %	0 %					0 %			
					SKPD Tersedianya Dokumen RKA SKPD	100 %	100 %					100 %			
					Tersedianya Gaji dan Tunjangan ASN	100 %	100 %					100 %			
					Tersedianya Jasa Komunikasi, Sumber Daya Air dan Listrik	100 %	100 %	50,000,000	10,000,000	-40,000,000		100 %	20,000,000		
					Tersedianya Jasa Pelayanan Umum Kantor	100 %	100 %					100 %			
					Tersedianya Pemeliharaan Peralatan dan Mesin	100 %	100 %					100 %			
					Tersedianya Pemeliharaan Aset	100 %	100 %					100 %			
					Tersedianya Peralatan dan Perlengkapan Kantor	100 %	100 %					100 %			
					Terselenggaranya Rapat Koordinasi dan Konsultasi SKPD	100 %	100 %					100 %			
					Tersusunnya Dokumen LAKIP, LPPD, LKPJ sesuai Juknis	100 %	100 %					100 %			
					Tersusunnya Dokumen Perencanaan sesuai Juknis	100 %	100 %					100 %			
					Tersusunnya Dokumen Realisasi Fisik dan Keuangan (RFK)	100 %	100 %					100 %			
					Tersusunnya Dokumen RKA	100 %	100 %					100 %			
7	1	1	2	1	Penyusunan Dokumen Perencanaan Perangkat Daerah	Pegawai Kantor Camat Benteng	100 %	100 %	15,000,000	10,000,000	-5,000,000	PENDAPAT AN ASLI DAERAH (PAD)	100 %	5,000,000	KECAMATA N BENTENG

Kode	Urusan/ Bidang Urusan/ Program/ Kegiatan/ Sub Kegiatan	Indikator Program/ Kegiatan/ Sub Kegiatan	Capaian Kinerja dan Kerangka Pendanaan					Prakiraan Maju Rencana Tahun 2023		Perangka t Daerah Penangg ung Jawab						
			Target 2022		Pagu Indikatif			Lokasi	Sumber Dana		Target	Pagu Indikatif				
			Semula	Menjadi	RKPD 2022	Perubahan RKPD 2022	Bertambah/ Berkurang									
7	1	1	2	3	Koordinasi dan Penyusunan Dokumen Perubahan RKA-SKPD	Tersedianya RKA/DPA/DPPA	100 %	100 %	10,000,000	0	-10,000,000	Kab. Kepulauan Selayar, Benteng, Benteng	PENDAPAT AN ASLI DAERAH (PAD)	100 %	5,000,000	KECAMATA N BENTENG
7	1	1	2	6	Koordinasi dan Penyusunan Laporan Capaian Kinerja dan Ikhtisar Realisasi Kinerja SKPD	Pegawai Kantor Camat Benteng	100 %	100 %	10,000,000	0	-10,000,000	Kab. Kepulauan Selayar, Benteng, Benteng	PENDAPAT AN ASLI DAERAH (PAD)	100 %	5,000,000	KECAMATA N BENTENG
7	1	1	2	7	Evaluasi Kinerja Perangkat Daerah	Tersedianya Lakip/Renja/Renstra	100 %	100 %	15,000,000	0	-15,000,000	Kab. Kepulauan Selayar, Benteng, Benteng	PENDAPAT AN ASLI DAERAH (PAD)	100 %	5,000,000	KECAMATA N BENTENG
7	1	1	2		Administrasi Keuangan Perangkat Daerah	Terlaksananya Gaji dan Tunjangan ASN	100 %	100 %	3,151,500,000	3,031,129,739	-120,370,261			100 %	3,116,343,697	
7	1	1	2	1	Penyediaan Gaji dan Tunjangan ASN	Pegawai Kantor Camat Benteng	100 %	100 %	3,151,500,000	3,031,129,739	-120,370,261	Kab. Kepulauan Selayar, Benteng, Benteng	PENDAPAT AN ASLI DAERAH (PAD)	100 %	3,116,343,697	KECAMATA N BENTENG
7	1	1	2		Administrasi Barang Milik Daerah pada Perangkat Daerah	Tersusunnya laporan Aset BMD	1 Kegiatan	1 Kegiatan	20,000,000	4,000,000	-16,000,000			1 Kegiatan	5,000,000	
7	1	1	2	5	Rekonsiliasi dan Penyusunan Laporan Barang Milik Daerah pada SKPD	Pegawai Kantor Camat Benteng	100 %	100 %	5,000,000	4,000,000	-1,000,000	Kab. Kepulauan Selayar, Benteng, Benteng	Dana Transfer Umum- Dana Alokasi Umum	100 %	5,000,000	KECAMATA N BENTENG
7	1	1	2.1		Administrasi Umum Perangkat Daerah	Penyediaan Bahan/ Material Keperluan Kantor Terlaksananya Kegiatan Rapat- Rapat Koordinasi Konsultasi Dalam dan Luar daerah Tersedianya Alat Tulis Kantor Tersedianya Komponen Instalasi Listrik/penerangan Bangunan Kantor	1 % 1 % 0 % 0 %	1 % 1 % 0 % 0 %	75,000,000	23,360,000	-51,640,000			1 % 1 % 0 % 0 %	65,000,000	
7	1	1	2.1	2	Penyediaan Peralatan dan Perlengkapan Kantor	Tersedianya Peralatan/Perlengkapan Kantor	100 %	100 %	20,000,000	0	-20,000,000	Kab. Kepulauan Selayar, Benteng, Benteng	PENDAPAT AN ASLI DAERAH (PAD)	100 %	10,000,000	KECAMATA N BENTENG
7	1	1	2.1	6	Penyediaan Bahan Bacaan dan Peraturan Perundang-undangan	Pegawai Kantor Camat Benteng	100 %	100 %	10,000,000	6,480,000	-3,520,000	Kab. Kepulauan Selayar, Benteng, Benteng	PENDAPAT AN ASLI DAERAH (PAD)	100 %	10,000,000	KECAMATA N BENTENG

Kode	Urusan/ Bidang Urusan/ Program/ Kegiatan/ Sub Kegiatan	Indikator Program/ Kegiatan/ Sub Kegiatan	Capaian Kinerja dan Kerangka Pendanaan						Prakiraan Maju Rencana Tahun 2023		Perangka t Daerah Penanggu ng Jawab					
			Target 2022		Pagu Indikatif			Lokasi	Sumber Dana	Target		Pagu Indikatif				
			Semula	Menjadi	RKPD 2022	Perubahan RKPD 2022	Bertambah/ Berkurang									
7	1	1	2.1	9	Penyelenggaraan Rapat Koordinasi dan Konsultasi SKPD	Pegawai Kantor Camat Benteng	100 %	100 %	45,000,000	16,880,000	-28,120,000	Kab. Kepulauan Selayar, Benteng, Benteng	PENDAPATAN ASLI DAERAH (PAD)	100 %	45,000,000	KECAMATAN BENTENG
7	1	1	2.1		Penyediaan Jasa Penunjang Urusan Pemerintahan Daerah	Tersedianya Jasa Komunikasi, Sumber Daya Air, dan Listrik	100 %	100 %	384,425,240	223,423,114	-161,002,126			100 %	391,181,543	
7	1	1	2.1	2	Penyediaan Jasa Komunikasi, Sumber Daya Air dan Listrik	Pegawai Kantor Camat Benteng	100 %	100 %	35,000,000	23,221,114	-11,778,886	Kab. Kepulauan Selayar, Benteng, Benteng	Dana Transfer Umum-Dana Alokasi Umum	100 %	23,000,000	KECAMATAN BENTENG
7	1	1	2.1	4	Penyediaan Jasa Pelayanan Umum Kantor	Pegawai Kantor Camat Benteng	100 %	100 %	349,425,240	200,202,000	-149,223,240	Kab. Kepulauan Selayar, Benteng, Benteng	Dana Transfer Umum-Dana Alokasi Umum	100 %	368,181,543	KECAMATAN BENTENG
7	1	1	2.1		Pemeliharaan Barang Milik Daerah Penunjang Urusan Pemerintahan Daerah	Terpeliharanya Gedung Kantor dan Bangunan Lainnya Terpeliharanya Kendaraan Dinas	100 % 100 %	100 % 100 %	70,000,000	51,830,000	-18,170,000			100 % 100 %	70,000,000	
7	1	1	2.1	1	Penyediaan Jasa Pemeliharaan, Biaya Pemeliharaan dan Pajak Kendaraan Perorangan Dinas atau Kendaraan Dinas Jabatan	Terpeliharanya Kendaraan Dinas/Operasional	100 %	100 %	45,000,000	51,830,000	6,830,000	Kab. Kepulauan Selayar, Benteng, Benteng	PENDAPATAN ASLI DAERAH (PAD)	100 %	45,000,000	KECAMATAN BENTENG
7	1	1	2.1	5	Pemeliharaan Mebel	Terpeliharanya Perlengkapan Gedung Kantor	100 %	100 %	5,000,000	0	-5,000,000	Kab. Kepulauan Selayar, Benteng, Benteng	PENDAPATAN ASLI DAERAH (PAD)	100 %	5,000,000	KECAMATAN BENTENG
7	1	1	2.1	7	Pemeliharaan Aset Tetap Lainnya	Terpeliharanya Gedung Kantor	100 %	100 %	10,000,000	0	-10,000,000	Kab. Kepulauan Selayar, Benteng, Benteng	PENDAPATAN ASLI DAERAH (PAD)	100 %	10,000,000	KECAMATAN BENTENG
7	1	1	2.1	9	Pemeliharaan/Rehabilitasi Gedung Kantor dan Bangunan Lainnya				10,000,000	0	-10,000,000		PENDAPATAN ASLI DAERAH (PAD)		10,000,000	KECAMATAN BENTENG
7	1	2			PROGRAM PENYELENGGARAAN PEMERINTAHAN DAN PELAYANAN PUBLIK	Peningkatan Pelayanan di Tingkat Kecamatan dan Desa/Kelurahan (Prioritas)	25 Menit	25 Menit	30,000,000	15,000,000	-15,000,000			25 Menit	30,000,000	
7	1	2	2		Pelaksanaan Urusan Pemerintahan yang Dilimpahkan kepada Camat	Terlaksananya Urusan Pemerintahan yang dilimpahkan	100 %	100 %	30,000,000	15,000,000	-15,000,000			100 %	30,000,000	

Kode	Urusan/ Bidang Urusan/ Program/ Kegiatan/ Sub Kegiatan	Indikator Program/ Kegiatan/ Sub Kegiatan	Capaian Kinerja dan Kerangka Pendanaan						Prakiraan Maju Rencana Tahun 2023		Perangka t Daerah Penangg ung Jawab					
			Target 2022		Pagu Indikatif			Lokasi	Sumber Dana	Target		Pagu Indikatif				
			Semula	Menjadi	RKPD 2022	Perubahan RKPD 2022	Bertambah/ Berkurang									
7	1	2	2	3	Pelaksanaan Urusan Pemerintahan yang terkait dengan Kewenangan Lain yang Dilimpahkan	Pegawai Kantor Camat Benteng	100 %	100 %	30,000,000	15,000,000	-15,000,000	Kab. Kepulauan Selayar, Benteng, Benteng	Dana Transfer Umum-Dana Alokasi Umum	100 %	30,000,000	KECAMATAN BENTENG
7	1	3			PROGRAM PEMBERDAYAAN MASYARAKAT DESA DAN KELURAHAN	Persentase Partisipasi Masyarakat dalam Perencanaan Pembangunan (Prioritas)	100 %	100 %	20,000,000	25,000,000	5,000,000			100 %	20,000,000	
7	1	3	2		Koordinasi Kegiatan Pemberdayaan Desa	Tersinkronisasinya Pemberdayaan Masyarakat (Pembinaan Kampung KB dan Karang Taruna)	100 %	100 %	10,000,000	20,000,000	10,000,000			100 %	10,000,000	
7	1	3	2	2	Sinkronisasi Program Kerja dan Kegiatan Pemberdayaan Masyarakat yang dilakukan oleh Pemerintah dan Swasta di Wilayah Kerja Kecamatan	Pembinaan Organisasi PKK di Kecamatan	100 %	100 %	10,000,000	15,000,000	5,000,000	Kab. Kepulauan Selayar, Benteng, Benteng	PENDAPATAN ASLI DAERAH (PAD)	100 %	10,000,000	KECAMATAN BENTENG
7	1	3	2	3	Peningkatan Efektifitas Kegiatan Pemberdayaan Masyarakat di Wilayah Kecamatan	Pembinaan Lanjutan Kecamatan Sehat	100 %	100 %	0	5,000,000	5,000,000	Kab. Kepulauan Selayar, Benteng, Benteng	PENDAPATAN ASLI DAERAH (PAD)	100 %		KECAMATAN BENTENG
7	1	3	2		Kegiatan Pemberdayaan Kelurahan	Terlaksananya Musrenbang Kecamatan	1 Kegiatan	1 Kegiatan	10,000,000	5,000,000	-5,000,000			1 Kegiatan	10,000,000	
7	1	3	2	1	Peningkatan Partisipasi Masyarakat dalam Forum Musyawarah Perencanaan Pembangunan di Kelurahan	Terselenggaranya Musrenbang Kecamatan	100 %	100 %	10,000,000	5,000,000	-5,000,000	Kab. Kepulauan Selayar, Benteng, Benteng	PENDAPATAN ASLI DAERAH (PAD)	100 %	10,000,000	KECAMATAN BENTENG
7	1	4			PROGRAM KOORDINASI KETENTRAMAN DAN KETERTIBAN UMUM	Persentase kasus Kriminalitas di tingkat kecamatan (Prioritas)	1.00 %	1.00 %	53,031,970	35,000,000	-18,031,970			1.00 %	53,031,970	
7	1	4	2		Koordinasi Upaya Penyelenggaraan Ketenteraman dan Ketertiban Umum	Harmonisasi Hubungan dengan Tokoh Agama dan Tokoh Masyarakat Persentase Penurunan Kasus Kriminalitas di Kecamatan Terlaksananya Sinergi Pemerintah TNI dan Polri	100 %	100 %	53,031,970	35,000,000	-18,031,970			100 %	53,031,970	
7	1	4	2	1	Sinergitas dengan Kepolisian Negara Republik Indonesia, Tentara Nasional Indonesia dan Instansi Vertikal di Wilayah Kecamatan	Posko penanganan Covid19 di Kecamatan	100 %	100 %	25,000,000	15,000,000	-10,000,000	Kab. Kepulauan Selayar, Benteng, Benteng	PENDAPATAN ASLI DAERAH (PAD)	100 %	25,000,000	KECAMATAN BENTENG
7	1	4	2	2	Harmonisasi Hubungan Dengan Tokoh Agama dan Tokoh Masyarakat	Terlaksananya Seleksi Tilawatil Quran di Kecamatan	100 %	100 %	28,031,970	20,000,000	-8,031,970	Kab. Kepulauan Selayar, Benteng, Benteng	PENDAPATAN ASLI DAERAH (PAD)	100 %	28,031,970	KECAMATAN BENTENG

Kode	Urusan/ Bidang Urusan/ Program/ Kegiatan/ Sub Kegiatan	Indikator Program/ Kegiatan/ Sub Kegiatan	Capaian Kinerja dan Kerangka Pendanaan						Prakiraan Maju Rencana Tahun 2023		Perangka t Daerah Penangg ung Jawab					
			Target 2022		Pagu Indikatif			Lokasi	Sumber Dana	Target		Pagu Indikatif				
			Semula	Menjadi	RKPD 2022	Perubahan RKPD 2022	Bertambah/ Berkurang									
7	1	5				30,000,000	0	-30,000,000			30,000,000					
7	1	5	2			30,000,000	0	-30,000,000			30,000,000					
7	1	5	2	1	Pembinaan Wawasan Kebangsaan dan Ketahanan Nasional dalam rangka Memantapkan Pengamalan Pancasila, Pelaksanaan Undang-Undang Dasar Negara Republik Indonesia Tahun 1945, Pelestarian Bhinneka Tunggal Ika serta Pemertahanan dan Pemeliharaan Keutuhan Negara Kesatuan Republik Indonesia	Pegawai Kantor Camat Benteng	100 %	100 %	15,000,000	0	-15,000,000		Dana Transfer Umum-Dana Alokasi Umum	100 %	15,000,000	KECAMATAN BENTENG
7	1	5	2	4	Pembinaan Kerukunan Antarsuku dan Intrasuku, Umat Beragama, Ras, dan Golongan Lainnya Guna Mewujudkan Stabilitas Keamanan Lokal, Regional, dan Nasional	Masyarakat Kecamatan Benteng	100 %	100 %	15,000,000	0	-15,000,000	Kab. Kepulauan Selayar, Benteng, Benteng	Dana Transfer Umum-Dana Alokasi Umum	100 %	15,000,000	KECAMATAN BENTENG
7	1	6			PROGRAM PEMBINAAN DAN PENGAWASAN PEMERINTAHAN DESA	Persentase Program pemerintahan desa yang mendukung program pemerintah (Penunjang)	50.00 %	50.00 %	11,169,874	5,000,000	-6,169,874			50.00 %	11,169,874	
7	1	6	2		Fasilitasi, Rekomendasi dan Koordinasi Pembinaan dan Pengawasan Pemerintahan Desa	Terlaksananya Asistensi dan Pembinaan Kelurahan Terlaksananya pemberian tunjangan kepada perangkat pemerintahan	100 % 100 %	100 % 100 %	11,169,874	5,000,000	-6,169,874			100 % 100 %	11,169,874	
7	1	6	2	16	Fasilitasi Penyusunan Program dan Pelaksanaan Pemberdayaan Masyarakat Desa	Masyarakat Kecamatan Benteng	100 %	100 %	11,169,874	5,000,000	-6,169,874	Kab. Kepulauan Selayar, Benteng, Benteng	Dana Transfer Umum-Dana Alokasi Umum Dana Transfer Umum-Dana Alokasi Umum	100 %	11,169,874	KECAMATAN BENTENG
7					UNSUR KEWILAYAHAN											
7	1				KECAMATAN				2,006,427,713	1,651,657,713	-354,770,000				2,163,070,483	
7	1	1			PROGRAM PENUNJANG URUSAN PEMERINTAHAN DAERAH KABUPATEN/KOTA	Persentase Kelancaran Administrasi, Keuangan dan Operasional Perkantoran (%)	100 Persen	100 Persen	214,818,657	222,478,500	7,659,843			100 Persen	258,300,522	

Kode	Urusan/ Bidang Urusan/ Program/ Kegiatan/ Sub Kegiatan	Indikator Program/ Kegiatan/ Sub Kegiatan	Capaian Kinerja dan Kerangka Pendanaan						Prakiraan Maju Rencana Tahun 2023		Perangka t Daerah Penang g Jawab					
			Target 2022		Pagu Indikatif			Lokasi	Sumber Dana	Target		Pagu Indikatif				
			Semula	Menjadi	RKPD 2022	Perubahan RKPD 2022	Bertambah/ Berkurang									
7	1	1	2.1		Administrasi Umum Perangkat Daerah	Terlaksananya koordinasi dan konsultasi ke dalam daerah dan luar daerah	1 Tahun	1 Tahun	0	0	0					
7	1	1	2.1	9	Penyelenggaraan Rapat Koordinasi dan Konsultasi SKPD	Terpenuhinya Koordinasi dan Konsultasi dalam Daerah dan Luar Daerah	1 Paket	1 Paket	0	0	0	Kab. Kepulauan Selayar, Benteng, Benteng	Dana Transfer Umum-Dana Alokasi Umum	1 Paket	0	KECAMATAN BENTENG
7	1	1	2.1		Pengadaan Barang Milik Daerah Penunjang Urusan Pemerintah Daerah	Tersedianya Sarana dan Prasarana Kantor yang Memadai	1 Tahun	1 Tahun	0	0	0			1 Tahun	0	
7	1	1	2.1	11	Pengadaan Sarana dan Prasarana Pendukung Gedung Kantor atau Bangunan Lainnya	Tersedianya Peralatan Gedung Kantor Yang Memadai	1 Tahun	1 Tahun	0	0	0	Kab. Kepulauan Selayar, Benteng, Benteng	Dana Transfer Umum-Dana Alokasi Umum	1 Tahun	0	KECAMATAN BENTENG
7	1	1	2.1		Penyediaan Jasa Penunjang Urusan Pemerintahan Daerah	Terlaksananya Pelayanan Administrasi Perkantoran	1 Tahun	1 Tahun	214,818,657	222,478,500	7,659,843			1 Tahun	258,300,522	
7	1	1	2.1	2	Penyediaan Jasa Komunikasi, Sumber Daya Air dan Listrik	Terpenuhinya Belanja Jasa Telpon, Air dan Listrik	12 Bulan	12 Bulan	20,000,000	29,849,400	9,849,400	Kab. Kepulauan Selayar, Benteng, Benteng	Dana Transfer Umum-Dana Alokasi Umum	12 Bulan	22,000,000	KECAMATAN BENTENG
7	1	1	2.1	4	Penyediaan Jasa Pelayanan Umum Kantor	Tersedianya Administrasi Perkantoran	1 Paket	1 Paket	194,818,657	192,629,100	-2,189,557	Kab. Kepulauan Selayar, Benteng, Benteng	Dana Transfer Umum-Dana Alokasi Umum	1 Paket	236,300,522	KECAMATAN BENTENG
7	1	1	2.1		Pemeliharaan Barang Milik Daerah Penunjang Urusan Pemerintahan Daerah	Terpenuhinya Sarana dan prasarana Gedung atau Bangunan Kantor	1 Tahun	1 Tahun	0	0	0			1 Tahun	0	
7	1	1	2.1	1	Penyediaan Jasa Pemeliharaan, Biaya Pemeliharaan dan Pajak Kendaraan Perorangan Dinas atau Kendaraan Dinas Jabatan	Terpenuhinya Pelayanan Masyarakat	1 Paket	1 Paket	0	0	0	Kab. Kepulauan Selayar, Benteng, Benteng	Dana Transfer Umum-Dana Alokasi Umum	1 Paket	0	KECAMATAN BENTENG
7	1	1	2.1	9	Pemeliharaan/Rehabilitasi Gedung Kantor dan Bangunan Lainnya	Terpenuhinya Keindahan dan Kebersihan Kantor	1 Paket	1 Paket	0	0	0	Kab. Kepulauan Selayar, Benteng, Benteng	Dana Transfer Umum-Dana Alokasi Umum	1 Paket	0	KECAMATAN BENTENG

Kode	Urusan/ Bidang Urusan/ Program/ Kegiatan/ Sub Kegiatan	Indikator Program/ Kegiatan/ Sub Kegiatan	Capaian Kinerja dan Kerangka Pendanaan						Prakiraan Maju Rencana Tahun 2023		Perangka t Daerah Penang g Jawab					
			Target 2022		Pagu Indikatif			Lokasi	Sumber Dana	Target		Pagu Indikatif				
			Semula	Menjadi	RKPD 2022	Perubahan RKPD 2022	Bertambah/ Berkurang									
7	1	1	2.1	10	Pemeliharaan/Rehabilitasi Sarana dan Prasarana Gedung Kantor atau Bangunan Lainnya	Terpenuhinya Pemeliharaan Gedung Kantor	1 Paket	1 Paket	0	0	0	Kab. Kepulauan Selayar, Benteng, Benteng	Dana Transfer Umum-Dana Alokasi Umum	1 Paket	0	KECAMATAN BENTENG
7	1	2			PROGRAM PENYELENGGARAAN PEMERINTAHAN DAN PELAYANAN PUBLIK	Indeks Kepuasan Masyarakat Terhadap Pelayanan Publik	--	--	20,000,000	0	-20,000,000			--	0	
7	1	2	2		Penyelenggaraan Urusan Pemerintahan yang tidak Dilaksanakan oleh Unit Kerja Perangkat Daerah yang ada di Kecamatan	Tersedianya Fasilitas Pelayanan Yang Memadai	1 Tahun	1 Tahun	20,000,000	0	-20,000,000			1 Tahun	0	
7	1	2	2	3	Peningkatan Efektifitas Pelaksanaan Pelayanan kepada Masyarakat di Wilayah Kecamatan	Terciptanya Kepuasan Masyarakat Terhadap Pelayanan Publik	1 Tahun	1 Tahun	20,000,000	0	-20,000,000	Kab. Kepulauan Selayar, Benteng, Benteng	Dana Transfer Umum-Dana Alokasi Umum	1 Tahun	0	KECAMATAN BENTENG
7	1	3			PROGRAM PEMBERDAYAAN MASYARAKAT DESA DAN KELURAHAN	Persentase Partisipasi Masyarakat dalam Perencanaan Pembangunan (Prioritas)	100 %	100 %	1,701,609,056	1,274,119,213	-427,489,843			100 %	1,871,769,961	
7	1	3	2		Koordinasi Kegiatan Pemberdayaan Desa	Terlaksananya Pelaksanaan Perencanaan Pembangunan	1 Tahun	1 Tahun	5,000,000	5,000,000	0			1 Tahun	5,500,000	
7	1	3	2	1	Peningkatan Partisipasi Masyarakat dalam Forum Musyawarah Perencanaan Pembangunan di Desa	Terlaksananya Pelaksanaan Perencanaan Pembangunan	1 Paket	1 Paket	5,000,000	5,000,000	0	Kab. Kepulauan Selayar, Benteng, Benteng	Dana Transfer Umum-Dana Alokasi Umum	1 Paket	5,500,000	KECAMATAN BENTENG
7	1	3	2		Kegiatan Pemberdayaan Kelurahan	Terlaksananya Pemberdayaan Masyarakat dan Pembangunan di kelurahan	1 Tahun	1 Tahun	938,209,056	463,919,213	-474,289,843			1 Tahun	1,032,029,961	
7	1	3	2	2	Pembangunan Sarana dan Prasarana Kelurahan	Terlaksananya Pembangunan di Wilayah Kelurahan	1 Paket	1 Paket	250,000,000	60,000,000	-190,000,000	Kab. Kepulauan Selayar, Benteng, Benteng	DAU Tambahan Dukungan Pendanaan Bagi Kelurahan	1 Paket	275,000,000	KECAMATAN BENTENG
7	1	3	2	3	Pemberdayaan Masyarakat di Kelurahan	Terlaksananya Pemberdayaan Masyarakat Di Kelurahan	1 Tahun	1 Tahun	688,209,056	403,919,213	-284,289,843	Kab. Kepulauan Selayar, Benteng, Benteng	Dana Transfer Umum-Dana Alokasi Umum	1 Tahun	757,029,961	KECAMATAN BENTENG

Kode	Urusan/ Bidang Urusan/ Program/ Kegiatan/ Sub Kegiatan	Indikator Program/ Kegiatan/ Sub Kegiatan	Capaian Kinerja dan Kerangka Pendanaan						Prakiraan Maju Rencana Tahun 2023		Perangka t Daerah Penangg ung Jawab		
			Target 2022		Pagu Indikatif			Lokasi	Sumber Dana	Target		Pagu Indikatif	
			Semula	Menjadi	RKPD 2022	Perubahan RKPD 2022	Bertambah/ Berkurang						
									DAU Tambah Dukungan Pendanaan Bagi Kelurahan			BENTENG	
7	1 3 2	Pemberdayaan Lembaga Kemasyarakatan Tingkat Kecamatan	Terlaksananya Penyelenggaraan Lembaga Kemasyarakatan	1 Tahun	1 Tahun	758,400,000	805,200,000	46,800,000		1 Tahun	834,240,000		
7	1 3 2 1	Penyelenggaraan Lembaga Kemasyarakatan	Peningkatan Sumber Daya Manusia	194 Orang	194 Orang	758,400,000	805,200,000	46,800,000	Kab. Kepulauan Selayar, Benteng, Benteng	Dana Transfer Umum- Dana Alokasi Umum	194 Orang	834,240,000	KECAMATA N BENTENG
7	1 4	PROGRAM KOORDINASI KETENTRAMAN DAN KETERTIBAN UMUM	Persentase kasus Kriminalitas di tingkat kecamatan (Prioritas)	1.00 %	1.00 %	20,000,000	155,060,000	135,060,000		1.00 %	0		
7	1 4 2	Koordinasi Upaya Penyelenggaraan Ketenteraman dan Ketertiban Umum	Harmonisasi Hubungan dengan Tokoh Agama dan Tokoh Masvarakat	100 %	100 %	20,000,000	155,060,000	135,060,000		100 %	0		
7	1 4 2 1	Sinergitas dengan Kepolisian Negara Republik Indonesia, Tentara Nasional Indonesia dan Instansi Vertikal di Wilayah Kecamatan	Terciptanya Keamanan di Masyarakat	1 Tahun	1 Tahun	20,000,000	155,060,000	135,060,000	Kab. Kepulauan Selayar, Benteng, Benteng	Dana Transfer Umum- Dana Alokasi Umum	1 Tahun		KECAMATA N BENTENG
7	1 5	PROGRAM PENYELENGGARAAN URUSAN PEMERINTAHAN UMUM	Persentase Kelancaran Administrasi, Keuangan dan Operasional Perkantoran (%)	100 Persen	100 Persen	30,000,000	0	-30,000,000		100 Persen	33,000,000		
7	1 5 2	Penyelenggaraan Urusan Pemerintahan Umum sesuai Penugasan Kepala Daerah	Peningkatan Pengetahuan dan Kualitas SDM	1 Tahun	1 Tahun	30,000,000	0	-30,000,000		1 Tahun	33,000,000		
7	1 5 2 2	Fasilitasi, Koordinasi dan Pembinaan (Bimtek, Sosialisasi, Konsultasi) Wawasan Kebangsaan dan Ketahanan Nasional	Terciptanya SDM yang Berkualitas	1 Paket	1 Paket	30,000,000	0	-30,000,000	Kab. Kepulauan Selayar, Benteng, Benteng	Dana Transfer Umum- Dana Alokasi Umum	1 Paket	33,000,000	KECAMATA N BENTENG
7	1 6	PROGRAM PEMBINAAN DAN PENGAWASAN PEMERINTAHAN DESA	Persentase Urusan Pemerintahan Desa yang Difasilitasi	- -	- -	20,000,000	0	-20,000,000		- -	0		
7	1 6 2	Fasilitasi, Rekomendasi dan Koordinasi Pembinaan dan Pengawasan Pemerintahan Desa	Terlaksananya Penyelenggaraan Ketentraman dan Ketertiban Di Masyarakat	1 Tahun	1 Tahun	20,000,000	0	-20,000,000		1 Tahun	0		
7	1 6 2 11	Fasilitasi Penyelenggaraan Ketenteraman dan Ketertiban Umum	Terciptanya Ketentraman dan ketertiban umum	1 Tahun	1 Tahun	20,000,000	0	-20,000,000	Kab. Kepulauan Selayar, Benteng, Benteng	Dana Transfer Umum- Dana Alokasi Umum	1 Tahun		KECAMATA N BENTENG

Kode	Urusan/ Bidang Urusan/ Program/ Kegiatan/ Sub Kegiatan	Indikator Program/ Kegiatan/ Sub Kegiatan	Capaian Kinerja dan Kerangka Pendanaan						Prakiraan Maju Rencana Tahun 2023		Perangka t Daerah Penangg ung Jawab					
			Target 2022		Pagu Indikatif			Lokasi	Sumber Dana	Target		Pagu Indikatif				
			Semula	Menjadi	RKPD 2022	Perubahan RKPD 2022	Bertambah/ Berkurang									
7			UNSUR KEWILAYAHAN													
7	1		KECAMATAN				1,901,536,293	1,703,111,293	-198,425,000		2,091,689,921					
7	1	1	PROGRAM PENUNJANG URUSAN PEMERINTAHAN DAERAH KABUPATEN/KOTA				591,236,204	129,298,882	-461,937,322		650,359,824					
7	1	1	2.1	Penyediaan Jasa Penunjang Urusan Pemerintahan Daerah				591,236,204	129,298,882	-461,937,322		650,359,824				
7	1	1	2.1	4	Penyediaan Jasa Pelayanan Umum Kantor	Terpenuhinya penyelenggaraan layanan di bidang ekonomi dan pembangunan	1 Tahun	1 Tahun	591,236,204	129,298,882	-461,937,322	Kab. Kepulauan Selayar, Benteng, Benteng Selatan	Dana Transfer Umum- Dana Alokasi Umum	1 Tahun	650,359,824	KECAMATA N BENTENG
7	1	2	PROGRAM PENYELENGGARAAN PEMERINTAHAN DAN PELAYANAN PUBLIK				20,000,000	18,413,100	-1,586,900		22,000,000					
7	1	2	2	Penyelenggaraan Urusan Pemerintahan yang tidak Dilaksanakan oleh Unit Kerja Perangkat Daerah yang ada di Kecamatan				20,000,000	18,413,100	-1,586,900		22,000,000				
7	1	2	2	3	Peningkatan Efektifitas Pelaksanaan Pelayanan kepada Masyarakat di Wilayah Kecamatan	Terpenuhinya penyelenggaraan layanan di bidang ekonomi dan pembangunan	1 Tahun	1 Tahun	20,000,000	18,413,100	-1,586,900	Kab. Kepulauan Selayar, Benteng, Benteng Selatan	Dana Transfer Umum- Dana Alokasi Umum	1 Tahun	22,000,000	KECAMATA N BENTENG
7	1	3	PROGRAM PEMBERDAYAAN MASYARAKAT DESA DAN KELURAHAN				1,220,300,089	1,542,129,311	321,829,222		1,342,330,097					
7	1	3	2	Kegiatan Pemberdayaan Kelurahan				1,220,300,089	1,542,129,311	321,829,222		1,342,330,097				
7	1	3	2	1	Peningkatan Partisipasi Masyarakat dalam Forum Musyawarah Perencanaan Pembangunan di Kelurahan	Terpenuhinya penyelenggaraan layanan di bidang ekonomi dan pembangunan	1 Tahun	1 Tahun	10,000,000	15,155,000	5,155,000	Kab. Kepulauan Selayar, Benteng, Benteng Selatan	Dana Transfer Umum- Dana Alokasi Umum	1 Tahun	11,000,000	KECAMATA N BENTENG
7	1	3	2	3	Pemberdayaan Masyarakat di Kelurahan	Terpenuhinya pemberdayaan kelurahan	1 Tahun	1 Tahun	1,210,300,089	1,526,974,311	316,674,222	Kab. Kepulauan Selayar, Benteng, Benteng Selatan	DAU Tambah Dukungan Pendanaan Bagi Kelurahan	1 Tahun	1,331,330,097	KECAMATA N BENTENG
7	1	4	PROGRAM KOORDINASI KETENTRAMAN DAN KETERTIBAN UMUM				20,000,000	13,270,000	-6,730,000		22,000,000					
7	1	4	2	Koordinasi Upaya Penyelenggaraan Ketentraman dan Ketertiban Umum				20,000,000	13,270,000	-6,730,000		22,000,000				

Kode	Urusan/ Bidang Urusan/ Program/ Kegiatan/ Sub Kegiatan	Indikator Program/ Kegiatan/ Sub Kegiatan	Capaian Kinerja dan Kerangka Pendanaan						Prakiraan Maju Rencana Tahun 2023		Perangka t Daerah Penangg ung Jawab					
			Target 2022		Pagu Indikatif			Lokasi	Sumber Dana	Target		Pagu Indikatif				
			Semula	Menjadi	RKPD 2022	Perubahan RKPD 2022	Bertambah/ Berkurang									
7	1	4	2	1	Sinergitas dengan Kepolisian Negara Republik Indonesia, Tentara Nasional Indonesia dan Instansi Vertikal di Wilayah Kecamatan	Harmonisasi Hubungan Dengan Tokoh Agama Dan Tokoh Masyarakat	1 Tahun	1 Tahun	20,000,000	13,270,000	-6,730,000	Kab. Kepulauan Selayar, Benteng, Benteng Selatan	Dana Transfer Umum-Dana Alokasi Umum	1 Tahun	22,000,000	KECAMATAN BENTENG
7	1	5			PROGRAM PENYELENGGARAAN URUSAN PEMERINTAHAN UMUM				30,000,000	0	-30,000,000				33,000,000	
7	1	5	2		Penyelenggaraan Urusan Pemerintahan Umum sesuai Penugasan Kepala Daerah				30,000,000	0	-30,000,000				33,000,000	
7	1	5	2	2	Fasilitasi, Koordinasi dan Pembinaan (Bimtek, Sosialisasi, Konsultasi) Wawasan Kebangsaan dan Ketahanan Nasional	Terpenuhinya pemberdayaan kelurahan	1 Tahun	1 Tahun	30,000,000	0	-30,000,000	Kab. Kepulauan Selayar, Benteng, Benteng Selatan	Dana Transfer Umum-Dana Alokasi Umum	1 Tahun	33,000,000	KECAMATAN BENTENG
7	1	6			PROGRAM PEMBINAAN DAN PENGAWASAN PEMERINTAHAN DESA				20,000,000	0	-20,000,000				22,000,000	
7	1	6	2		Fasilitasi, Rekomendasi dan Koordinasi Pembinaan dan Pengawasan Pemerintahan Desa				20,000,000	0	-20,000,000				22,000,000	
7	1	6	2	11	Fasilitasi Penyelenggaraan Ketenteraman dan Ketertiban Umum	Terciptanya ketenteraman dan ketertiban umum	1 Tahun	1 Tahun	20,000,000	0	-20,000,000	Kab. Kepulauan Selayar, Benteng, Benteng Selatan	Dana Transfer Umum-Dana Alokasi Umum	1 Tahun	22,000,000	KECAMATAN BENTENG
7					UNSUR KEWILAYAHAN											
7	1				KECAMATAN				1,862,860,965	1,566,100,965	-296,760,000				1,931,000,000	
7	1	1			PROGRAM PENUNJANG URUSAN PEMERINTAHAN DAERAH KABUPATEN/KOTA	Persentase Kelancaran Administrasi, Keuangan dan Operasional Perkantoran (%)	100 Persen	100 Persen	241,334,965	124,829,843	-116,505,122			100 Persen	293,000,000	
7	1	1	2.1		Administrasi Umum Perangkat Daerah	Jumlah SPPD Dalam Daerah	170 Kali	170 Kali	10,000,000	10,000,000	0			170 Kali	13,000,000	
7	1	1	2.1	9	Penyelenggaraan Rapat Koordinasi dan Konsultasi SKPD	Jumlah SPPD Dalam Daerah	188 Kali	188 Kali	10,000,000	10,000,000	0	Kab. Kepulauan Selayar, Benteng, Benteng Utara	Dana Transfer Umum-Dana Alokasi Umum	188 Kali	13,000,000	KECAMATAN BENTENG
7	1	1	2.1		Penyediaan Jasa Penunjang Urusan Pemerintahan Daerah	Jumlah Ketersediaan Dana Operasional Kantor	12 Bulan	12 Bulan	231,334,965	114,829,843	-116,505,122			12 Bulan	280,000,000	

Kode	Urusan/ Bidang Urusan/ Program/ Kegiatan/ Sub Kegiatan	Indikator Program/ Kegiatan/ Sub Kegiatan	Capaian Kinerja dan Kerangka Pendanaan						Prakiraan Maju Rencana Tahun 2023		Perangka t Daerah Penangg ung Jawab					
			Target 2022		Pagu Indikatif			Lokasi	Sumber Dana	Target		Pagu Indikatif				
			Semula	Menjadi	RKPD 2022	Perubahan RKPD 2022	Bertambah/ Berkurang									
7	1	1	2.1	2	Penyediaan Jasa Komunikasi, Sumber Daya Air dan Listrik	Terpenuhinya Kebutuhan Sumber Daya Air dan Listrik	12 Bulan	12 Bulan	18,334,965	20,152,243	1,817,278	Kab. Kepulauan Selayar, Benteng, Benteng Utara	Dana Transfer Umum- Dana Alokasi Umum	12 Bulan	20,000,000	KECAMATA N BENTENG
7	1	1	2.1	4	Penyediaan Jasa Pelayanan Umum Kantor	Terpenuhinya Kebutuhan Penunjang Administrasi Perkantoran	12 Bulan	12 Bulan	213,000,000	94,677,600	-118,322,400	Kab. Kepulauan Selayar, Benteng, Benteng Utara	Dana Transfer Umum- Dana Alokasi Umum	12 Bulan	260,000,000	KECAMATA N BENTENG
7	1	2			PROGRAM PENYELENGGARAAN PEMERINTAHAN DAN PELAYANAN PUBLIK	Peningkatan Pelayanan di Tingkat Kecamatan dan Desa/Kelurahan (Prioritas)	25 Menit	25 Menit	30,000,000	0	-30,000,000			25 Menit	40,000,000	
7	1	2	2		Penyelenggaraan Urusan Pemerintahan yang tidak Dilaksanakan oleh Unit Kerja Perangkat Daerah yang ada di Kecamatan		100 Persen	100 Persen	30,000,000	0	-30,000,000			100 Persen	40,000,000	
7	1	2	2	2	Fasilitasi Percepatan Pencapaian Standar Pelayanan Minimal di Wilayah Kecamatan	Adanya Standar Pelayanan yang Memadai	100 Persen	100 Persen	30,000,000	0	-30,000,000	Kab. Kepulauan Selayar, Benteng, Benteng Utara	Dana Transfer Umum- Dana Alokasi Umum	100 Persen	40,000,000	KECAMATA N BENTENG
7	1	3			PROGRAM PEMBERDAYAAN MASYARAKAT DESA DAN KELURAHAN	Persentase Partisipasi Masyarakat dalam Perencanaan Pembangunan (Prioritas)	100 %	100 %	1,470,526,000	1,402,167,122	-68,358,878			100 %	1,503,000,000	
7	1	3	2		Kegiatan Pemberdayaan Kelurahan		100 Persen	100 Persen	826,947,000	883,319,122	56,372,122			100 Persen	1,020,000,000	
7	1	3	2	1	Peningkatan Partisipasi Masyarakat dalam Forum Musyawarah Perencanaan Pembangunan di Kelurahan	Terlaksananya Musrenbang Kelurahan	1 Kali	1 Kali	15,000,000	21,600,000	6,600,000	Kab. Kepulauan Selayar, Benteng, Benteng Utara	Dana Transfer Umum- Dana Alokasi Umum	1 Kali	20,000,000	KECAMATA N BENTENG
7	1	3	2	2	Pembangunan Sarana dan Prasarana Kelurahan	Pembangunan Gedung BKB Pembangunan Jalan Setapak	1 Unit 4 Unit	1 Unit 4 Unit	390,000,000	415,516,822	25,516,822	Kab. Kepulauan Selayar, Benteng, Benteng Utara	Dana Transfer Umum- Dana Alokasi Umum	1 Unit 4 Unit	600,000,000	KECAMATA N BENTENG
					Pelaksanaan STQ Kelurahan Pengelolaan Bank Sampah Peningkatan Kebersihan dan Keindahan Kota Mendukung ADIPURA		1 Kali 1 Kegiatan 1 Kegiatan	1 Kali 1 Kegiatan 1 Kegiatan				Kab. Kepulauan Selayar, Benteng, Benteng Utara	Dana Transfer Umum- Dana Alokasi Umum	1 Kali 1 Kegiatan 1 Kegiatan		

Kode	Urusan/ Bidang Urusan/ Program/ Kegiatan/ Sub Kegiatan	Indikator Program/ Kegiatan/ Sub Kegiatan	Capaian Kinerja dan Kerangka Pendanaan						Prakiraan Maju Rencana Tahun 2023		Perangka t Daerah Penanggu ng Jawab					
			Target 2022		Pagu Indikatif			Lokasi	Sumber Dana	Target		Pagu Indikatif				
			Semula	Menjadi	RKPD 2022	Perubahan RKPD 2022	Bertambah/ Berkurang									
7	1	3	2	3	Pemberdayaan Masyarakat di Kelurahan	Penunjang Pelaksanaan Kelurahan Sehat Penunjang Pelaksanaan PKK Peringatan Hari-Hari Besar Puskesmas Kelurahan Tersedianya Dana Pendampingan Sanggar Seni Celava Art	49 Kader 12 Bulan 1 Kegiatan 12 Bulan 1 Sanggar	49 Kader 12 Bulan 1 Kegiatan 12 Bulan 1 Sanggar	421,947,000	446,202,300	24,255,300	Utara	Umum	49 Kader 12 Bulan 1 Kegiatan 12 Bulan 1 Sanggar	400,000,000	KECAMATA N BENTENG
7	1	3	2		Pemberdayaan Lembaga Kemasyarakatan Tingkat Kecamatan		12 Bulan	12 Bulan	643,579,000	518,848,000	-124,731,000			12 Bulan	483,000,000	
7	1	3	2	1	Penyelenggaraan Lembaga Kemasyarakatan	Honorarium Kepala Lingkungan, RW dan RT Operasional LPM	12 Bulan 12 Bulan	12 Bulan 12 Bulan	469,600,000	510,339,000	40,739,000	Kab. Kepulauan Selayar, Benteng, Benteng Utara	Dana Transfer Umum- Dana Alokasi Umum	12 Bulan 12 Bulan	473,000,000	KECAMATA N BENTENG
7	1	3	2	4	Fasilitasi Pengembangan Usaha Ekonomi Masyarakat	Pelatihan UMKM Pengadaan Peralatan Wirausaha	3 Pelatihan 5 UMKM	3 Pelatihan 5 UMKM	173,979,000	8,509,000	-165,470,000	Kab. Kepulauan Selayar, Benteng, Benteng Utara	Dana Transfer Umum- Dana Alokasi Umum	3 Pelatihan 5 UMKM	10,000,000	KECAMATA N BENTENG
7	1	4			PROGRAM KOORDINASI KETENTRAMAN DAN KETERTIBAN UMUM	Persentase kasus Kriminalitas di tingkat kecamatan (Prioritas)	1 %	1 %	15,000,000	15,000,000	0			1 %	20,000,000	
7	1	4	2		Koordinasi Upaya Penyelenggaraan Ketenteraman dan Ketertiban Umum		12 Bulan	12 Bulan	15,000,000	15,000,000	0			12 Bulan	20,000,000	
7	1	4	2	1	Sinergitas dengan Kepolisian Negara Republik Indonesia, Tentara Nasional Indonesia dan Instansi Vertikal di Wilayah Kecamatan	Honorarium Tripikel	12 Bulan	12 Bulan	15,000,000	15,000,000	0	Kab. Kepulauan Selayar, Benteng, Benteng Utara	Dana Transfer Umum- Dana Alokasi Umum	12 Bulan	20,000,000	KECAMATA N BENTENG
7	1	5			PROGRAM PENYELENGGARAAN URUSAN PEMERINTAHAN UMUM	Persentase Peningkatan Laporan Capaian Kinerja dan Keuangan	100 Persen	100 Persen	20,000,000	10,000,000	-10,000,000			100 Persen	30,000,000	
7	1	5	2		Penyelenggaraan Urusan Pemerintahan Umum sesuai Penugasan Kepala Daerah	Adanya Koordinasi di Tingkat Kecamatan	12 Bulan	12 Bulan	20,000,000	10,000,000	-10,000,000			12 Bulan	30,000,000	

Kode	Urusan/ Bidang Urusan/ Program/ Kegiatan/ Sub Kegiatan	Indikator Program/ Kegiatan/ Sub Kegiatan	Capaian Kinerja dan Kerangka Pendanaan						Prakiraan Maju Rencana Tahun 2023		Perangka t Daerah Penangg ung Jawab					
			Target 2022		Pagu Indikatif			Lokasi	Sumber Dana	Target		Pagu Indikatif				
			Semula	Menjadi	RKPD 2022	Perubahan RKPD 2022	Bertambah/ Berkurang									
7	1	5	2	8	Pelaksanaan Tugas Forum Koordinasi Pimpinan di Kecamatan	Koordinasi Lurah di Tingkat Kecamatan	12 Bulan	12 Bulan	20,000,000	10,000,000	-10,000,000	Kab. Kepulauan Selayar, Benteng, Benteng Utara	Dana Transfer Umum- Dana Alokasi Umum	12 Bulan	30,000,000	KECAMATA N BENTENG
7	1	6			PROGRAM PEMBINAAN DAN PENGAWASAN PEMERINTAHAN DESA	Persentase Program pemerintahan desa yang mendukung program pemerintah (Penunjang)	50.00 %	50.00 %	86,000,000	14,104,000	-71,896,000			50.00 %	45,000,000	
7	1	6	2		Fasilitasi, Rekomendasi dan Koordinasi Pembinaan dan Pengawasan Pemerintahan Desa		12 Bulan	12 Bulan	86,000,000	14,104,000	-71,896,000			12 Bulan	45,000,000	
7	1	6	2	11	Fasilitasi Penyelenggaraan Ketenteraman dan Ketertiban Umum	Pembinaan Ketentraman dan Ketertiban Masyarakat	5 Lingkung an	5 Lingkung an	86,000,000	14,104,000	-71,896,000	Kab. Kepulauan Selayar, Benteng, Benteng Utara	Dana Transfer Umum- Dana Alokasi Umum	5 Lingkung an	45,000,000	KECAMATA N BENTENG
						Puskesmas Kelurahan	12 Bulan	12 Bulan						12 Bulan		
						Sosialisasi Trantibum	1 Kegiatan	1 Kegiatan						1 Kegiatan		
7					UNSUR KEWILAYAHAN											
7	1				KECAMATAN				3,238,922,652	2,768,507,724	-470,414,928				3,250,314,782	
7	1	1			PROGRAM PENUNJANG URUSAN PEMERINTAHAN DAERAH KABUPATEN/KOTA	Persentase Capaian Kinerja Keuangan (Penunjang) Persentase Capaian Kinerja (Penunjang)	83.00 % 63.03 %	83.00 % 63.03 %	3,065,922,652	2,609,464,724	-456,457,928			83.00 % 63.03 %	3,043,162,232	
7	1	1	2		Perencanaan, Penganggaran, dan Evaluasi Kinerja Perangkat Daerah	Persentase Peningkatan Laporan Capaian Kinerja dan Keuangan Terpenuhi Penyediaan Barang Cetak dan Penggandaan Tersedianya Dokumen Pelaporan Keuangan Bulanan/Semesteran/Tahunan SKPD Tersedianya Dokumen RKA SKPD	100 Persen 0 % 0 % 100 %	100 Persen 0 % 0 % 100 %	9,000,000	9,000,000	0			100 Persen 0 % 0 % 100 %	10,350,000	

Kode	Urusan/ Bidang Urusan/ Program/ Kegiatan/ Sub Kegiatan	Indikator Program/ Kegiatan/ Sub Kegiatan	Capaian Kinerja dan Kerangka Pendanaan						Prakiraan Maju Rencana Tahun 2023		Perangka t Daerah Penangg ung Jawab					
			Target 2022		Pagu Indikatif			Lokasi	Sumber Dana	Target		Pagu Indikatif				
			Semula	Menjadi	RKPD 2022	Perubahan RKPD 2022	Bertambah/ Berkurang									
7	1	1	2	1	Penyusunan Dokumen Perencanaan Perangkat Daerah	Jumlah dokumen Perencanaan Sesuai Juknis yang disusun	5 Dokumen	5 Dokumen	6,000,000	7,600,000	1,600,000	Kab. Kepulauan Selayar, Bontoharu, Semua Kelurahan	Dana Transfer Umum- Dana Alokasi Umum	5 Dokumen	8,740,000	KECAMATA N BONTOHA RU
7	1	1	2	6	Koordinasi dan Penyusunan Laporan Capaian Kinerja dan Ikhtisar Realisasi Kinerja SKPD	Jumlah Dokumen Laporan Capaian Kinerja yang disusun sesuai Juknis	3 Dokumen	3 Dokumen	3,000,000	1,400,000	-1,600,000	Kab. Kepulauan Selayar, Bontoharu, Semua Kelurahan	Dana Transfer Umum- Dana Alokasi Umum	3 Dokumen	1,610,000	KECAMATA N BONTOHA RU
7	1	1	2		Administrasi Keuangan Perangkat Daerah	persentase administrasi keuangan yang tersedia Terlaksananya Gaji dan Tunjangan ASN Tersedianya Dokumen Laporan Keuangan Akhir Tahun SKPD Tersedianya Dokumen Perubahan RKA	100 Persen 100 % 0 % 0 %	100 Persen 100 % 0 % 0 %	2,761,458,652	2,355,918,109	-405,540,543			100 Persen 100 % 0 % 0 %	2,709,305,825	
7	1	1	2	1	Penyediaan Gaji dan Tunjangan ASN	Jumlah ASN yang menerima gaji dan tunjangan	12 Bulan	12 Bulan	2,758,458,652	2,352,918,109	-405,540,543	Kab. Kepulauan Selayar, Bontoharu, Semua Kelurahan	Dana Transfer Umum- Dana Alokasi Umum	12 Bulan	2,705,855,825	KECAMATA N BONTOHA RU
7	1	1	2	5	Koordinasi dan Penyusunan Laporan Keuangan Akhir Tahun SKPD	Jumlah laporan keuangan yang disusun	1 Dokumen	1 Dokumen	3,000,000	3,000,000	0	Kab. Kepulauan Selayar, Bontoharu, Semua Kelurahan	Dana Transfer Umum- Dana Alokasi Umum	1 Dokumen	3,450,000	KECAMATA N BONTOHA RU
7	1	1	2.1		Administrasi Kepegawaian Perangkat Daerah	Persentase Kelancaran Administrasi keuangan dan operasional perkantoran	100 Persen	100 Persen	12,000,000	2,000,000	-10,000,000			100 Persen	13,800,000	
7	1	1	2.1	3	Pendataan dan Pengolahan Administrasi Kepegawaian	Jumlah pegawai yang didata dan di kelolah Administrasi kepegawaiannya	30 Orang	30 Orang	2,000,000	2,000,000	0	Kab. Kepulauan Selayar, Bontoharu, Semua Kelurahan	Dana Transfer Umum- Dana Alokasi Umum	30 Orang	2,300,000	KECAMATA N BONTOHA RU
7	1	1	2.1	11	Bimbingan Teknis Implementasi Peraturan Perundang-Undangan	Jumlah yang mengikuti bimbingan teknis	4 Orang	4 Orang	10,000,000	0	-10,000,000	Kab. Kepulauan Selayar, Bontoharu, Semua Kelurahan	Dana Transfer Umum- Dana Alokasi Umum	4 Orang	11,500,000	KECAMATA N BONTOHA RU
					Penyediaan Bahan/ Material Keperluan Kantor		0 %	0 %						0 %		

Kode	Urusan/ Bidang Urusan/ Program/ Kegiatan/ Sub Kegiatan	Indikator Program/ Kegiatan/ Sub Kegiatan	Capaian Kinerja dan Kerangka Pendanaan						Prakiraan Maju Rencana Tahun 2023		Perangka t Daerah Penangg ung Jawab					
			Target 2022		Pagu Indikatif			Lokasi	Sumber Dana	Target		Pagu Indikatif				
			Semula	Menjadi	RKPD 2022	Perubahan RKPD 2022	Bertambah/ Berkurang									
7	1	1	2.1		Administrasi Umum Perangkat Daerah	Pesentase ketersediaan administrasi umum perkantoran Terlaksananya Kegiatan Rapat-Rapat Koordinasi Konsultasi Dalam dan Luar daerah Tersedianya Alat Tulis Kantor Tersedianya Komponen Instalasi Listrik/penerangan Bangunan Kantor	100 Persen 0 % 0 % 0 %	100 Persen 0 % 0 % 0 %	58,420,000	52,221,000	-6,199,000			100 Persen 0 % 0 % 0 %	64,681,750	
7	1	1	2.1	5	Penyediaan Barang Cetak dan Penggandaan	Jumlah barang cetak dan penggandaan yang disediakan	3325 Lembar	3325 Lembar	2,000,000	1,996,000	-4,000	Kab. Kepulauan Selayar, Bontoharu, Semua Kelurahan	Dana Transfer Umum-Dana Alokasi Umum	3325 Lembar	2,300,000	KECAMATAN BONTOHARU
7	1	1	2.1	6	Penyediaan Bahan Bacaan dan Peraturan Perundang-undangan	Jumlah bahan bacaan dan peraturan perundang-undangan yang disediakan	2 Bahan bacaan	2 Bahan bacaan	4,020,000	0	-4,020,000	Kab. Kepulauan Selayar, Bontoharu, Semua Kelurahan	Dana Transfer Umum-Dana Alokasi Umum	2 Bahan bacaan	4,623,000	KECAMATAN BONTOHARU
7	1	1	2.1	8	Fasilitasi Kunjungan Tamu	Jumlah kunjungan tamu yang difasilitasi	100 Orang	100 Orang	2,400,000	2,400,000	0	Kab. Kepulauan Selayar, Bontoharu, Semua Kelurahan	Dana Transfer Umum - Dana Alokasi Umum	100 Orang	2,760,000	KECAMATAN BONTOHARU
7	1	1	2.1	9	Penyelenggaraan Rapat Koordinasi dan Konsultasi SKPD	Jumlah rapat koordinasi dan konsultasi yang dilaksanakan	12 Bulan	12 Bulan	50,000,000	47,825,000	-2,175,000	Kab. Kepulauan Selayar, Bontoharu, Semua Kelurahan	Dana Transfer Umum - Dana Alokasi Umum	12 Bulan	54,998,750	KECAMATAN BONTOHARU
7	1	1	2.1		Pengadaan Barang Milik Daerah Penunjang Urusan Pemerintah Daerah	persentase Ketersediaan BMD Terpenuhinya Kebutuhan Mebel Kantor	100 Persen 0 %	100 Persen 0 %	20,000,000	0	-20000000			100 Persen 0 %	23,000,000	
7	1	1	2.1	6	Pengadaan Peralatan dan Mesin Lainnya	Jumlah peralatan dan mesin yang diadakan	16 Unit	16 Unit	20,000,000	0	-20,000,000	Kab. Kepulauan Selayar, Bontoharu, Semua Kelurahan	Dana Transfer Umum-Dana Alokasi Umum	16 Unit	23,000,000	KECAMATAN BONTOHARU

Kode	Urusan/ Bidang Urusan/ Program/ Kegiatan/ Sub Kegiatan	Indikator Program/ Kegiatan/ Sub Kegiatan	Capaian Kinerja dan Kerangka Pendanaan						Prakiraan Maju Rencana Tahun 2023		Perangka t Daerah Penanggu ng Jawab					
			Target 2022		Pagu Indikatif			Lokasi	Sumber Dana	Target		Pagu Indikatif				
			Semula	Menjadi	RKPD 2022	Perubahan RKPD 2022	Bertambah/ Berkurang									
7	1	1	2.1	Penyediaan Jasa Penunjang Urusan Pemerintahan Daerah	Persentase ketersediaan jasa penunjang perkantoran	100 Persen	100 Persen	141,222,000	129,673,615	-11,548,385			100 Persen	149,124,657		
			Tersedianya Jasa Komunikasi, Sumber Daya Air, dan Listrik		100 %	100 %	100 %									
7	1	1	2.1	2	Penyediaan Jasa Komunikasi, Sumber Daya Air dan Listrik	Jumlah jasa komunikasi sumber daya air dan listrik yang disediakan	3 Jasa	3 Jasa	12,789,000	17,395,015	4,606,015	Kab. Kepulauan Selayar, Bontoharu, Semua Kelurahan	Dana Transfer Umum - Dana Alokasi Umum	3 Jasa	20,004,267	KECAMATA N BONTOHA RU
7	1	1	2.1	4	Penyediaan Jasa Pelayanan Umum Kantor	Jumlah jasa pelayanan umum kantor yang disediakan	4 Jasa	4 Jasa	128,433,000	112,278,600	-16,154,400	Kab. Kepulauan Selayar, Semua Kecamatan, Semua Kelurahan	Dana Transfer Umum - Dana Alokasi Umum	4 Jasa	129,120,390	KECAMATA N BONTOHA RU
7	1	1	2.1	Pemeliharaan Barang Milik Daerah Penunjang Urusan Pemerintahan Daerah	Persentase pemeliharaan BMD	100 Persen	100 Persen	63,822,000	60,652,000	-3,170,000			100 Persen	72,900,000		
			Terpeliharanya Gedung Kantor dan Bangunan Lainnya		100 %	100 %	100 %									
			Terpeliharanya Kendaraan Dinas		100 %	100 %	100 %									
7	1	1	2.1	1	Penyediaan Jasa Pemeliharaan, Biaya Pemeliharaan dan Pajak Kendaraan Perorangan Dinas atau Kendaraan Dinas Jabatan	Jumlah kendaraan dinas yang ditingkatkan umur/usia pakainya	7 Unit	7 Unit	49,982,000	49,980,000	-2,000	Kab. Kepulauan Selayar, Bontoharu, Semua Kelurahan	Dana Transfer Umum- Dana Alokasi Umum	7 Unit	57,000,000	KECAMATA N BONTOHA RU
7	1	1	2.1	6	Pemeliharaan Peralatan dan Mesin Lainnya	Jumlah peralatan dan mesin yang ditingkatkan usia pakainya	7 Unit	7 Unit	2,920,000	2,920,000	0	Kab. Kepulauan Selayar, Bontoharu, Semua Kelurahan	Dana Transfer Umum- Dana Alokasi Umum	7 Unit	3,350,000	KECAMATA N BONTOHA RU
7	1	1	2.1	7	Pemeliharaan Aset Tetap Lainnya	Jumlah aset yang ditingkatkan usia pakainya	6 Unit	6 Unit	2,920,000	3,600,000	680,000	Kab. Kepulauan Selayar, Bontoharu, Semua Kelurahan	Dana Transfer Umum- Dana Alokasi Umum	6 Unit	3,350,000	KECAMATA N BONTOHA RU

Kode	Urusan/ Bidang Urusan/ Program/ Kegiatan/ Sub Kegiatan	Indikator Program/ Kegiatan/ Sub Kegiatan	Capaian Kinerja dan Kerangka Pendanaan						Prakiraan Maju Rencana Tahun 2023		Perangka t Daerah Penangg ung Jawab				
			Target 2022		Pagu Indikatif			Lokasi	Sumber Dana	Target		Pagu Indikatif			
			Semula	Menjadi	RKPD 2022	Perubahan RKPD 2022	Bertambah/ Berkurang								
7	1	1	2.1	10	Pemeliharaan/Rehabilitasi Sarana dan Prasarana Gedung Kantor atau Bangunan Lainnya	Jumlah sarana dan prasarana gedung kantor dan bangunan lainnya yang direhab	2 Unit	2 Unit	8,000,000	4,152,000	-3,848,000	Dana Transfer Umum-Dana Alokasi Umum	2 Unit	9,200,000	KECAMATAN BONTOHARU
7	1	2			PROGRAM PENYELENGGARAAN PEMERINTAHAN DAN PELAYANAN PUBLIK	Peningkatan Pelayanan di Tingkat Kecamatan dan Desa/Kelurahan (Prioritas)	25 Menit	25 Menit	7,500,000	7,500,000	0		25 Menit	12,638,100	
7	1	2	2		Koordinasi Penyelenggaraan Kegiatan Pemerintahan di Tingkat Kecamatan	Persentase Penyelenggaraan kegiatan pemerintahan yang dikoordinasikan	100 Persen	100 Persen	7,500,000	3,678,000	-3,822,000		100 Persen	8,625,000	
7	1	2	2	2	Peningkatan Efektifitas Kegiatan Pemerintahan di Tingkat Kecamatan	Jumlah Efektifitas Pelayanan kepada masyarakat di tingkat Kecamatan yang disusun (Laporan Informasi Kependudukan)	2 Laporan	2 Laporan	7,500,000	3,678,000	-3,822,000	Dana Transfer Umum - Dana Alokasi Umum	2 Laporan	8,625,000	KECAMATAN BONTOHARU
7	1	2	2		Pelaksanaan Urusan Pemerintahan yang Dilimpahkan kepada Camat				0	3,822,000	3,822,000			4,013,100	
7	1	2	2	3	Pelaksanaan Urusan Pemerintahan yang terkait dengan Kewenangan Lain yang Dilimpahkan	Jumlah Laporan Pelaksanaan Kewenangan Lain yang Dilimpahkan		9 Laporan	0	3,822,000	3,822,000	Kab. Kepulauan Selayar, Bontoharu, Semua Kelurahan	9 Laporan	4,013,100	KECAMATAN BONTOHARU
7	1	3			PROGRAM PEMBERDAYAAN MASYARAKAT DESA DAN KELURAHAN	Persentase Partisipasi Masyarakat dalam Perencanaan Pembangunan (Prioritas)	100 %	100 %	26,500,000	42,315,000	15,815,000		100 %	49,352,250	
7	1	3	2		Koordinasi Kegiatan Pemberdayaan Desa	Persentase Kegiatan Pemberdayaan Desa	100 Persen	100 Persen	21,500,000	37,165,000	15,665,000		100 Persen	42,739,750	
7	1	3	2	2	Sinkronisasi Program Kerja dan Kegiatan Pemberdayaan Masyarakat yang dilakukan oleh Pemerintah dan Swasta di Wilayah Kerja Kecamatan	Jumlah program kerja pemerintah dan swasta di wilayah kerja kecamatan yang disinkronkan	2 Program	2 Program	8,500,000	8,500,000	0	Kab. Kepulauan Selayar, Bontoharu, Semua Kelurahan	2 Program	9,775,000	KECAMATAN BONTOHARU
7	1	3	2	3	Peningkatan Efektifitas Kegiatan Pemberdayaan Masyarakat di Wilayah Kecamatan	Jumlah kegiatan pemberdayaan masyarakat di wilayah kecamatan yang dibina	8 Desa/Kel	8 Desa/Kel	13,000,000	28,665,000	15,665,000	Dana Transfer Umum-Dana Alokasi Umum	8 Desa/Kel	32,964,750	KECAMATAN BONTOHARU
7	1	3	2		Pemberdayaan Lembaga Kemasyarakatan Tingkat Kecamatan	Persentase pemberdayaan Lembaga Kemasyarakatan	100 Persen	100 Persen	5,000,000	5,150,000	150,000		100 Persen	6,612,500	

Kode	Urusan/ Bidang Urusan/ Program/ Kegiatan/ Sub Kegiatan	Indikator Program/ Kegiatan/ Sub Kegiatan	Capaian Kinerja dan Kerangka Pendanaan						Prakiraan Maju Rencana Tahun 2023		Perangka t Daerah Penangg ung Jawab					
			Target 2022		Pagu Indikatif			Lokasi	Sumber Dana	Target		Pagu Indikatif				
			Semula	Menjadi	RKPD 2022	Perubahan RKPD 2022	Bertambah/ Berkurang									
7	1	3	2	4	Fasilitasi Pengembangan Usaha Ekonomi Masyarakat	Jumlah usaha ekonomi masyarakat yang difasilitasi	2 Kelompok	2 Kelompok	5,000,000	5,150,000	150,000	Kab. Kepulauan Selayar, Bontoharu, Bontoborus u	Dana Transfer Umum- Dana Alokasi Umum	2 Kelompok	6,612,500	KECAMATA N BONTOHA RU
7	1	4			PROGRAM KOORDINASI KETENTRAMAN DAN KETERTIBAN UMUM	Persentase kasus Kriminalitas di tingkat kecamatan (Prioritas)	1.00 %	1.00 %	20,000,000	15,100,000	-4,900,000			1.00 %	17,365,000	
7	1	4	2		Koordinasi Upaya Penyelenggaraan Ketenteraman dan Ketertiban Umum	Persentase Koordinasi Ketenteraman dan Ketertiban Umum Terlaksananya Sinergi Pemerintah TNI dan Polri	100 Persen	100 Persen	20,000,000	15,100,000	-4,900,000			100 Persen	17,365,000	
							100 %	100 %						100 %		
7	1	4	2	1	Sinergitas dengan Kepolisian Negara Republik Indonesia, Tentara Nasional Indonesia dan Instansi Vertikal di Wilayah Kecamatan	Jumlah koordinasi dengan Tripika di wilayah kecamatan yang dilaksanakan	1 Kali	1 Kali	20,000,000	15,100,000	-4,900,000	Kab. Kepulauan Selayar, Semua Kecamatan, Semua Kelurahan	Dana Transfer Umum- Dana Alokasi Umum	1 Kali	17,365,000	KECAMATA N BONTOHA RU
7	1	5			PROGRAM PENYELENGGARAAN URUSAN PEMERINTAHAN UMUM	Persentase Konflik Sosial dan Keagamaan di tingkat kecamatan (Prioritas)	0 %	0 %	50,000,000	43,343,000	-6,657,000			0 %	49,844,450	
7	1	5	2		Penyelenggaraan Urusan Pemerintahan Umum sesuai Penugasan Kepala Daerah	Jumlah kegiatan Urusan Pemerintahan Umum yang di selenggarakan	2 Kegiatan	2 Kegiatan	50,000,000	43,343,000	-6,657,000			2 Kegiatan	49,844,450	
7	1	5	2	1	Pembinaan Wawasan Kebangsaan dan Ketahanan Nasional dalam rangka Memantapkan Pengamalan Pancasila, Pelaksanaan Undang- Undang Dasar Negara Republik Indonesia Tahun 1945, Pelestarian Bhinneka Tunggal Ika serta Pemertahanan dan Pemeliharaan Keutuhan Negara Kesatuan Republik Indonesia	Jumlah pembinaan wawasan kebangsaan dan ketahanan nasional yang dilaksanakan	2 Kegiatan	2 Kegiatan	23,000,000	21,343,000	-1,657,000	Kab. Kepulauan Selayar, Bontoharu, Semua Kelurahan	Dana Transfer Umum- Dana Alokasi Umum	2 Kegiatan	24,544,450	KECAMATA N BONTOHA RU
7	1	5	2	4	Pembinaan Kerukunan Antarsuku dan Intrasuku, Umat Beragama, Ras, dan Golongan Lainnya Guna Mewujudkan Stabilitas Keamanan Lokal, Regional, dan Nasional	Jumlah pembinaan kerukunan antar suku dan intra suku, umat beragama, ras dan golongan lainnya yang dilaksanakan	1 Kegiatan	1 Kegiatan	27,000,000	22,000,000	-5,000,000		Dana Transfer Umum - Dana Alokasi Umum	1 Kegiatan	25,300,000	KECAMATA N BONTOHA RU
7	1	6			PROGRAM PEMBINAAN DAN PENGAWASAN PEMERINTAHAN DESA	Persentase Program pemerintahan desa yang mendukung program pemerintah (Penunjang)	50.00 %	50.00 %	69,000,000	50,785,000	-18,215,000			50.00 %	77,952,750	

Kode	Urusan/ Bidang Urusan/ Program/ Kegiatan/ Sub Kegiatan	Indikator Program/ Kegiatan/ Sub Kegiatan	Capaian Kinerja dan Kerangka Pendanaan						Prakiraan Maju Rencana Tahun 2023		Perangka t Daerah Penanggu ng Jawab					
			Target 2022		Pagu Indikatif			Lokasi	Sumber Dana	Target		Pagu Indikatif				
			Semula	Menjadi	RKPD 2022	Perubahan RKPD 2022	Bertambah/ Berkurang									
7	1	6	2	Fasilitasi, Rekomendasi dan Koordinasi Pembinaan dan Pengawasan Pemerintahan Desa	Persentase pembinaan dan Pengawasan yang difasilitasi, direkomendasi, dikoordinasikan Terlaksananya pemberian tunjangan kepada perangkat pemerintahan	100 Persen 100 %	100 Persen 100 %	69,000,000	50,785,000	-18,215,000			100 Persen 100 %	77,952,750		
7	1	6	2	2	Fasilitasi Administrasi Tata Pemerintahan Desa	Jumlah lomba desa/kelurahan yang difasilitasi	1 kegiatan	1 kegiatan	17,000,000	0	-17,000,000	Kab. Kepulauan Selayar, Bontoharu, Semua Kelurahan Kab.	Dana Transfer Umum-Dana Alokasi Umum	1 kegiatan	19,550,000	KECAMATAN BONTOHARU
7	1	6	2	4	Fasilitasi Penerapan dan Penegakan Peraturan Perundang-Undangan	Jumlah penerapan dan penegakan peraturan perundang-undangan yang difasilitasi	1 Perda	1 Perda	3,000,000	4,800,000	1,800,000	Kepulauan Selayar, Semua Kecamatan, Semua Kelurahan Kab.	Dana Transfer Umum-Dana Alokasi Umum	1 Perda	5,520,000	KECAMATAN BONTOHARU
7	1	6	2	9	Fasilitasi Sinkronisasi Perencanaan Pembangunan Daerah dengan Pembangunan Desa	Jumlah Perencanaan pembangunan Daerah dengan Pembanguna Desa yang disinkronkan (Fasilitasi dan Monitoring PBB)	1 Keg	1 Keg	3,000,000	3,000,000	0		Dana Transfer Umum-Dana Alokasi Umum	1 Keg	3,450,000	KECAMATAN BONTOHARU
7	1	6	2	11	Fasilitasi Penyelenggaraan Ketenteraman dan Ketertiban Umum	Jumlah penyelenggaraan ketenteraman dan ketertiban umum yang difasilitasi	1 kegiatan	1 kegiatan	4,000,000	2,200,000	-1,800,000	Kab. Kepulauan Selayar, Bontoharu, Semua Kelurahan Kab.	Dana Transfer Umum-Dana Alokasi Umum	1 kegiatan	2,530,000	KECAMATAN BONTOHARU
7	1	6	2	12	Fasilitasi Pelaksanaan Tugas, Fungsi, dan Kewajiban Lembaga Kemasyarakatan	Jumlah lembaga kemasyarakatan yang difasilitasi pelaksanaan tugas dan fungsinya	9 Lembaga	9 Lembaga	13,000,000	13,035,000	35,000	Kepulauan Selayar, Bontoharu, Semua Kelurahan Kab.	Dana Transfer Umum-Dana Alokasi Umum	9 Lembaga	14,990,250	KECAMATAN BONTOHARU
7	1	6	2	13	Fasilitasi Penyusunan Perencanaan Pembangunan Partisipatif	Jumlah penyusunan perencanaan pembangunan partisipatif yang difasilitasi	1 Kegiatan	1 Kegiatan	16,000,000	16,000,000	0	Kepulauan Selayar, Bontoharu, Semua Kelurahan Kab.	Dana Transfer Umum-Dana Alokasi Umum	1 Kegiatan	18,400,000	KECAMATAN BONTOHARU
7	1	6	2	16	Fasilitasi Penyusunan Program dan Pelaksanaan Pemberdayaan Masyarakat Desa	Jumlah penyusunan program dan pelaksanaan pemberdayaan masyarakat desa yang difasilitasi	6 Desa	6 Desa	13,000,000	11,750,000	-1,250,000	Kab. Kepulauan Selayar, Bontoharu, Semua Kelurahan	Dana Transfer Umum-Dana Alokasi Umum	6 Desa	13,512,500	KECAMATAN BONTOHARU
7				UNSUR KEWILAYAHAN												
7	1			KECAMATAN				1,785,592,350	1,813,792,350	28,200,000					2,048,026,202	

Kode	Urusan/ Bidang Urusan/ Program/ Kegiatan/ Sub Kegiatan	Indikator Program/ Kegiatan/ Sub Kegiatan	Capaian Kinerja dan Kerangka Pendanaan						Prakiraan Maju Rencana Tahun 2023		Perangka t Daerah Penang g Jawab					
			Target 2022		Pagu Indikatif			Lokasi	Sumber Dana	Target		Pagu Indikatif				
			Semula	Menjadi	RKPD 2022	Perubahan RKPD 2022	Bertambah/ Berkurang									
7	1	1			158,365,875	225,078,000	66,712,125			321,108,750						
7	1	1	2		4,000,000	6,000,000	2,000,000			4,600,000						
7	1	1	2	1	Penyusunan Dokumen Perencanaan Perangkat Daerah	Tersusunnya Dokumen Perencanaan sesuai Juknis	12 Bulan	12 Bulan	4,000,000	6,000,000	2,000,000	Kab. Kepulauan Selayar, Bontoharu, Bontobang ung	Dana Transfer Umum- Dana Alokasi Umum	12 Bulan	4,600,000	KECAMATA N BONTOHA RU
7	1	1	2		Administrasi Keuangan Perangkat Daerah				130,365,875	180,058,000	49,692,125			278,558,750		
7	1	1	2	2	Penyediaan Administrasi Pelaksanaan Tugas ASN	Terlaksananya Kegiatan Administrasi Perkantoran	12 Bulan	12 Bulan	130,365,875	180,058,000	49,692,125		Dana Transfer Umum- Dana Alokasi Umum	12 Bulan	278,558,750	KECAMATA N BONTOHA RU
7	1	1	2.1		Administrasi Umum Perangkat Daerah				12,000,000	27,020,000	15,020,000			24,150,000		
7	1	1	2.1	2	Penyediaan Peralatan dan Perlengkapan Kantor	Jumlah Laptop yang diadakan	3 Unit	3 Unit	12,000,000	27,020,000	15,020,000	Kab. Kepulauan Selayar, Bontoharu, Bontobang ung	Dana Transfer Umum- Dana Alokasi Umum	3 Unit	24,150,000	KECAMATA N BONTOHA RU
7	1	1	2.1		Penyediaan Jasa Penunjang Urusan Pemerintahan Daerah				12,000,000	12,000,000	0			13,800,000		
7	1	1	2.1	2	Penyediaan Jasa Komunikasi, Sumber Daya Air dan Listrik	Layanan Listrik, Air dan Internet	12 Bulan	12 Bulan	12,000,000	12,000,000	0	Kab. Kepulauan Selayar, Bontoharu, Bontobang ung	Dana Transfer Umum- Dana Alokasi Umum	12 Bulan	13,800,000	KECAMATA N BONTOHA RU
7	1	2			PROGRAM PENYELENGGARAAN PEMERINTAHAN DAN PELAYANAN PUBLIK				20,000,000	20,000,000	0			23,000,000		
7	1	2	2		Koordinasi Penyelenggaraan Kegiatan Pemerintahan di Tingkat Kecamatan				20,000,000	20,000,000	0			23,000,000		

Kode	Urusan/ Bidang Urusan/ Program/ Kegiatan/ Sub Kegiatan	Indikator Program/ Kegiatan/ Sub Kegiatan	Capaian Kinerja dan Kerangka Pendanaan						Prakiraan Maju Rencana Tahun 2023		Perangka t Daerah Penangg ung Jawab					
			Target 2022		Pagu Indikatif			Lokasi	Sumber Dana	Target		Pagu Indikatif				
			Semula	Menjadi	RKPD 2022	Perubahan RKPD 2022	Bertambah/ Berkurang									
7	1	2	2	1	Koordinasi/Sinergi Perencanaan dan Pelaksanaan Kegiatan Pemerintahan dengan Perangkat Daerah dan Instansi Vertikal Terkait	Terpenuhinya penanggulangan gizi buruk	12 Bulan	12 Bulan	20,000,000	20,000,000	0	Kab. Kepulauan Selayar, Bontoharu, Bontobangung	Dana Transfer Umum-Dana Alokasi Umum	12 Bulan	23,000,000	KECAMATAN BONTOHARU
7	1	3			PROGRAM PEMBERDAYAAN MASYARAKAT DESA DAN KELURAHAN				1,183,926,475	1,079,314,350	-104,612,125				1,217,122,452	
7	1	3	2		Kegiatan Pemberdayaan Kelurahan				1,157,486,475	1,062,874,350	-94,612,125				1,186,716,452	
7	1	3	2	1	Peningkatan Partisipasi Masyarakat dalam Forum Musyawarah Perencanaan Pembangunan di Kelurahan	Keterlibatan Masyarakat dalam Pelaksanaan Musrenbang	1 Dokumen	1 Dokumen	10,000,000	5,000,000	-5,000,000	Kab. Kepulauan Selayar, Bontoharu, Bontobangung	Dana Transfer Umum-Dana Alokasi Umum	1 Dokumen	5,750,000	KECAMATAN BONTOHARU
7	1	3	2	2	Pembangunan Sarana dan Prasarana Kelurahan	Terpenuhinya Sarana dan Prasarana Kelurahan	100 %	100 %	971,486,475	720,338,350	-251,148,125	Kab. Kepulauan Selayar, Bontoharu, Bontobangung	Dana Transfer Umum-Dana Alokasi Umum	100 %	990,066,452	KECAMATAN BONTOHARU
7	1	3	2	3	Pemberdayaan Masyarakat di Kelurahan	Jumlah Pelatihan yang dilaksanakan	4 Kegiatan	4 Kegiatan	170,000,000	337,536,000	167,536,000	Kab. Kepulauan Selayar, Bontoharu, Bontobangung	Dana Transfer Umum-Dana Alokasi Umum	4 Kegiatan	184,000,000	KECAMATAN BONTOHARU
7	1	3	2	4	Evaluasi Kelurahan	Terpenuhinya Kegiatan Registrasi Kependudukan	12 Bulan	12 Bulan	6,000,000	0	-6,000,000	Kab. Kepulauan Selayar, Bontoharu, Bontobangung	Dana Transfer Umum-Dana Alokasi Umum	12 Bulan	6,900,000	KECAMATAN BONTOHARU
7	1	3	2		Pemberdayaan Lembaga Kemasyarakatan Tingkat Kecamatan				26,440,000	16,440,000	-10,000,000				30,406,000	
7	1	3	2	1	Penyelenggaraan Lembaga Kemasyarakatan	Aparatur yang Melaksanakan Pembinaan Kemasyarakatan	12 Bulan	12 Bulan	16,440,000	16,440,000	0	Kab. Kepulauan Selayar, Bontoharu, Bontobangung	Dana Transfer Umum-Dana Alokasi Umum	12 Bulan	18,906,000	KECAMATAN BONTOHARU

Kode	Urusan/ Bidang Urusan/ Program/ Kegiatan/ Sub Kegiatan	Indikator Program/ Kegiatan/ Sub Kegiatan	Capaian Kinerja dan Kerangka Pendanaan							Prakiraan Maju Rencana Tahun 2023		Perangka t Daerah Penangg ung Jawab				
			Target 2022		Pagu Indikatif			Lokasi	Sumber Dana	Target	Pagu Indikatif					
			Semula	Menjadi	RKPD 2022	Perubahan RKPD 2022	Bertambah/ Berkurang									
7	1	3	2	3	Penyediaan Sarana dan Prasarana Lembaga Kemasyarakatan	Terpenuhinya Kegiatan Kelurahan Sehat	12 Bulan	12 Bulan	10,000,000	0	-10,000,000	Kab. Kepulauan Selayar, Bontoharu, Bontobang ung	Dana Transfer Umum- Dana Alokasi Umum	12 Bulan	11,500,000	KECAMATA N BONTOHA RU
7	1	4			PROGRAM KOORDINASI KETENTERAMAN DAN KETERTIBAN UMUM	Persentase kasus Kriminalitas di tingkat kecamatan (Prioritas)	1.00 %	1.00 %	403,700,000	469,800,000	66,100,000			1.00 %	464,255,000	
7	1	4	2		Koordinasi Upaya Penyelenggaraan Ketenteraman dan Ketertiban Umum	Persentase Koordinasi Ketenteraman dan Ketertiban Umum	100 Persen	100 Persen	403,700,000	469,800,000	66,100,000			100 Persen	464,255,000	
						Terlaksananya Sinergi Pemerintah TNI dan Polri	100 %	100 %			0			100 %		
7	1	4	2	2	Harmonisasi Hubungan Dengan Tokoh Agama dan Tokoh Masyarakat	Jumlah Aparat Kelurahan Bontobangun yang diberikan honorarium	110 Orang	110 Orang	403,700,000	469,800,000	66,100,000	Kab. Kepulauan Selayar, Bontoharu, Bontobang ung	Dana Transfer Umum- Dana Alokasi Umum	110 Orang	464,255,000	KECAMATA N BONTOHA RU
7	1	5			PROGRAM PENYELENGGARAAN URUSAN PEMERINTAHAN UMUM				10,000,000	10,000,000	0				11,500,000	
7	1	5	2		Penyelenggaraan Urusan Pemerintahan Umum sesuai Penugasan Kepala Daerah				10,000,000	10,000,000	0				11,500,000	
7	1	5	2	4	Pembinaan Kerukunan Antarsuku dan Intrasuku, Umat Beragama, Ras, dan Golongan Lainnya Guna Mewujudkan Stabilitas Keamanan Lokal, Regional, dan Nasional	Pelaksanaan Hut Proklamasi dan Hari Jadi Selayar	2 Kegiatan	2 Kegiatan	10,000,000	10,000,000	0	Kab. Kepulauan Selayar, Bontoharu, Bontobang ung	Dana Transfer Umum- Dana Alokasi Umum	2 Kegiatan	11,500,000	KECAMATA N BONTOHA RU
7	1	6			PROGRAM PEMBINAAN DAN PENGAWASAN PEMERINTAHAN DESA				9,600,000	9,600,000	0				11,040,000	
7	1	6	2		Fasilitasi, Rekomendasi dan Koordinasi Pembinaan dan Pengawasan Pemerintahan Desa				9,600,000	9,600,000	0				11,040,000	
7	1	6	2	11	Fasilitasi Penyelenggaraan Ketenteraman dan Ketertiban Umum	Pelaksanaan Pengamanan dan Bina Masyarakat Binsa Binmas	12 Bulan	12 Bulan	9,600,000	9,600,000	0	Kab. Kepulauan Selayar, Bontoharu, Bontobang ung	Dana Transfer Umum- Dana Alokasi Umum	12 Bulan	11,040,000	KECAMATA N BONTOHA RU
7					UNSUR KEWILAYAHAN						0					
7	1				KECAMATAN				1,754,977,050	1,596,777,050	-158,200,000				1,950,469,755	

Kode	Urusan/ Bidang Urusan/ Program/ Kegiatan/ Sub Kegiatan	Indikator Program/ Kegiatan/ Sub Kegiatan	Capaian Kinerja dan Kerangka Pendanaan							Prakiraan Maju Rencana Tahun 2023		Perangka t Daerah Penangg ung Jawab				
			Target 2022		Pagu Indikatif			Lokasi	Sumber Dana	Target	Pagu Indikatif					
			Semula	Menjadi	RKPD 2022	Perubahan RKPD 2022	Bertambah/ Berkurang									
7	1	1	PROGRAM PENUNJANG URUSAN PEMERINTAHAN DAERAH KABUPATEN/KOTA	Persentase Kelancaran Administrasi, Keuangan dan Operasional Perkantoran (%)	100 Persen	100 Persen	462,332,844	466,859,064	4,526,220			100 Persen	508,566,128			
7	1	1	2	Administrasi Keuangan Perangkat Daerah	Terselenggaranya Administrasi Perkantoran	12 Bulan	12 Bulan	37,500,000	35,592,500	-1,907,500			12 Bulan	41,250,000		
7	1	1	2	2	Penyediaan Administrasi Pelaksanaan Tugas ASN	Tersedianya Alat Tulis Kantor	12 bulan	12 bulan	37,500,000	35,592,500	-1,907,500	Kab. Kepulauan Selayar, Bontoharu, Putabangu ng	Dana Transfer Umum- Dana Alokasi Umum	12 bulan	41,250,000	KECAMATA N BONTOHA RU
7	1	1	2.1	Administrasi Kepegawaian Perangkat Daerah	Terlaksananya Bimtek	12 Bulan	12 Bulan	2,000,000	0	-2,000,000			12 Bulan	2,200,000		
7	1	1	2.1	11	Bimbingan Teknis Implementasi Peraturan Perundang-Undangan	Terlaksananya Bimtek	12 bulan	12 bulan	2,000,000	0	-2,000,000	Kab. Kepulauan Selayar, Bontoharu, Putabangu ng	Dana Transfer Umum- Dana Alokasi Umum	12 bulan	2,200,000	KECAMATA N BONTOHA RU
7	1	1	2.1	Administrasi Umum Perangkat Daerah	Tersedianya biaya bahan bacaan, Perjalanan Dinas dalam dan Luar Daerah, Terselenggaranya Pengadaan Peralatan dan Perlengkapan Kantor, JUmlah Dokumen yang di cetak	12 Bulan	12 Bulan	14,500,000	24,350,000	9,850,000			12 Bulan	15,950,000		
7	1	1	2.1	1	Penyediaan Komponen Instalasi Listrik/Penerangan Bangunan Kantor	TERSedianya komponen instalasi listrik/penerangan bangunan kantor (AULA)	12 bulan	12 bulan	2,000,000	0	-2,000,000	Kab. Kepulauan Selayar, Bontoharu, Putabangu ng	Dana Transfer Umum- Dana Alokasi Umum	12 bulan	2,200,000	KECAMATA N BONTOHA RU
7	1	1	2.1	2	Penyediaan Peralatan dan Perlengkapan Kantor	Terlaksananya pengadaan perlengkapan dan perlengkapan gedung kantor	0 unit	0 unit	0	0	0	Kab. Kepulauan Selayar, Bontoharu, Putabangu ng	Dana Transfer Umum- Dana Alokasi Umum	0 unit	0	KECAMATA N BONTOHA RU
7	1	1	2.1	5	Penyediaan Barang Cetak dan Penggandaan	Terpenuhinya Penyediaan Barang Cetak dan Penggandaan	12 bulan	12 bulan	2,000,000	1,600,000	-400,000	Kab. Kepulauan Selayar, Bontoharu, Putabangu ng	Dana Transfer Umum- Dana Alokasi Umum	12 bulan	2,200,000	KECAMATA N BONTOHA RU

Kode	Urusan/ Bidang Urusan/ Program/ Kegiatan/ Sub Kegiatan	Indikator Program/ Kegiatan/ Sub Kegiatan	Capaian Kinerja dan Kerangka Pendanaan							Prakiraan Maju Rencana Tahun 2023		Perangka t Daerah Penangg ung Jawab				
			Target 2022		Pagu Indikatif			Lokasi	Sumber Dana	Target	Pagu Indikatif					
			Semula	Menjadi	RKPD 2022	Perubahan RKPD 2022	Bertambah/ Berkurang									
7	1	1	2.1	6	Penyediaan Bahan Bacaan dan Peraturan Perundang-undangan	Jumlah Bahan Bacaan/Koran	12 bulan	12 bulan	1,000,000	0	-1,000,000	Kab. Kepulauan Selayar, Bontoharu, Putabangun	Dana Transfer Umum-Dana Alokasi Umum	12 bulan	1,100,000	KECAMATAN BONTOHARU
7	1	1	2.1	9	Penyelenggaraan Rapat Koordinasi dan Konsultasi SKPD	Terlaksananya kegiatan rapat-rapat koordinasi konsultasi dalam dan luar daerah	12 bulan	12 bulan	9,500,000	22,750,000	13,250,000	Kab. Kepulauan Selayar, Bontoharu, Putabangun	Dana Transfer Umum-Dana Alokasi Umum	12 bulan	10,450,000	KECAMATAN BONTOHARU
7	1	1	2.1		Penyediaan Jasa Penunjang Urusan Pemerintahan Daerah	Tersedianya biaya komunikasi air dan listrik , Tersedianya honor Perangkat dan honor Pegawai Tidak Tetap Kel. Putabangun	12 Bulan	12 Bulan	402,432,844	399,636,564	-2,796,280			12 Bulan	442,676,128	
7	1	1	2.1	2	Penyediaan Jasa Komunikasi, Sumber Daya Air dan Listrik	tersedianya jasa komunikasi sumber daya air dan listrik	12 bulan	12 bulan	15,032,844	15,036,564	3,720	Kab. Kepulauan Selayar, Bontoharu, Putabangun	Dana Transfer Umum-Dana Alokasi Umum	12 bulan	16,536,128	KECAMATAN BONTOHARU
7	1	1	2.1	4	Penyediaan Jasa Pelayanan Umum Kantor	Tersedianya Honor-honor Perangkat dan Pegawai tidak tetap	12 bulan	12 bulan	387,400,000	384,600,000	-2,800,000	Kab. Kepulauan Selayar, Bontoharu, Putabangun	Dana Transfer Umum-Dana Alokasi Umum	12 bulan	426,140,000	KECAMATAN BONTOHARU
7	1	1	2.1		Pemeliharaan Barang Milik Daerah Penunjang Urusan Pemerintahan Daerah	Terselenggaranya Pemeliharaan Rutin Kendaraan Dinas dan Terselenggaranya pemeliharaan gedung kantor	12 Bulan	12 Bulan	5,900,000	7,280,000	1,380,000			12 Bulan	6,490,000	
7	1	1	2.1	1	Penyediaan Jasa Pemeliharaan, Biaya Pemeliharaan dan Pajak Kendaraan Perorangan Dinas atau Kendaraan Dinas Jabatan	Terpenuhinya Kebutuhan Pemeliharaan Rutin /berkala kendaraan dinas/operasional	12 bulan	12 bulan	3,900,000	7,280,000	3,380,000	Kab. Kepulauan Selayar, Bontoharu, Putabangun	Dana Transfer Umum-Dana Alokasi Umum	12 bulan	4,290,000	KECAMATAN BONTOHARU
7	1	1	2.1	6	Pemeliharaan Peralatan dan Mesin Lainnya	Terpenuhinya Kebutuhan Pemeliharaan Rutin/berkala gedung kantor	12 bulan	12 bulan	2,000,000	0	-2,000,000	Kab. Kepulauan Selayar, Bontoharu, Putabangun	Dana Transfer Umum-Dana Alokasi Umum	12 bulan	2,200,000	KECAMATAN BONTOHARU

Kode	Urusan/ Bidang Urusan/ Program/ Kegiatan/ Sub Kegiatan	Indikator Program/ Kegiatan/ Sub Kegiatan	Capaian Kinerja dan Kerangka Pendanaan							Prakiraan Maju Rencana Tahun 2023		Perangka t Daerah Penangg ung Jawab				
			Target 2022		Pagu Indikatif			Lokasi	Sumber Dana	Target	Pagu Indikatif					
			Semula	Menjadi	RKPD 2022	Perubahan RKPD 2022	Bertambah/ Berkurang									
7	1	1	2.1	9	Pemeliharaan/Rehabilitasi Gedung Kantor dan Bangunan Lainnya	Terpenuhinya kebutuhan pemeliharaan rutin/berkala gedung kantor	12 bulan	12 bulan	0	0	0	Kab. Kepulauan Selayar, Bontoharu, Putabangun	Dana Transfer Umum-Dana Alokasi Umum	12 bulan	0	KECAMATAN BONTOHARU
7	1	2			PROGRAM PENYELENGGARAAN PEMERINTAHAN DAN PELAYANAN PUBLIK				20,000,000	14,500,000	-5,500,000				22,000,000	
7	1	2	2		Koordinasi Penyelenggaraan Kegiatan Pemerintahan di Tingkat Kecamatan				20,000,000	14,500,000	-5,500,000				22,000,000	
7	1	2	2	1	Koordinasi/Sinergi Perencanaan dan Pelaksanaan Kegiatan Pemerintahan dengan Perangkat Daerah dan Instansi Vertikal Terkait	Terpenuhinya penanggulangan gizi buruk	12 bulan	12 bulan	20,000,000	14,500,000	-5,500,000	Kab. Kepulauan Selayar, Bontoharu, Putabangun	Dana Transfer Umum-Dana Alokasi Umum	12 bulan	22,000,000	KECAMATAN BONTOHARU
7	1	3			PROGRAM PEMBERDAYAAN MASYARAKAT DESA DAN KELURAHAN	Persentase peningkatan partisipasi Lembaga Kemasyarakatan dalam Pembangunan	-	-	1,190,144,206	1,049,403,986	-140,740,220			-	1,327,153,627	
7	1	3	2		Kegiatan Pemberdayaan Kelurahan	Terpenuhinya Pemberdayaan Masyarakat Kel. Putabangun	12 Bulan	12 Bulan	1,190,144,206	1,049,403,986	-140,740,220			12 Bulan	1,305,153,627	
7	1	3	2	1	Peningkatan Partisipasi Masyarakat dalam Forum Musyawarah Perencanaan Pembangunan di Kelurahan	Terlaksananya Musrenbang Kelurahan	12 bulan	12 bulan	12,500,000	12,250,000	-250,000	Kab. Kepulauan Selayar, Bontoharu, Putabangun	Dana Transfer Umum-Dana Alokasi Umum	12 bulan	14,375,000	KECAMATAN BONTOHARU
7	1	3	2	2	Pembangunan Sarana dan Prasarana Kelurahan	Terlaksananya pembanmngunan sarana dan prasarana kelurahan	11 unit	11 unit	886,000,000	761,416,186	-124,583,814	Kab. Kepulauan Selayar, Bontoharu, Putabangun	Dana Transfer Umum-Dana Alokasi Umum	11 unit	969,100,000	KECAMATAN BONTOHARU
7	1	3	2	3	Pemberdayaan Masyarakat di Kelurahan	Terlaksananya pelatihan-pelatihan bagi pelaku UMKM	12 bulan	12 bulan	274,244,206	274,327,800	83,594	Kab. Kepulauan Selayar, Bontoharu, Putabangun	Dana Transfer Umum-Dana Alokasi Umum	12 bulan	301,668,627	KECAMATAN BONTOHARU

Kode	Urusan/ Bidang Urusan/ Program/ Kegiatan/ Sub Kegiatan	Indikator Program/ Kegiatan/ Sub Kegiatan	Capaian Kinerja dan Kerangka Pendanaan						Prakiraan Maju Rencana Tahun 2023		Perangka t Daerah Penangg ung Jawab					
			Target 2022		Pagu Indikatif			Lokasi	Sumber Dana	Target		Pagu Indikatif				
			Semula	Menjadi	RKPD 2022	Perubahan RKPD 2022	Bertambah/ Berkurang									
7	1	3	2	4	Evaluasi Kelurahan	Terlaksananya penataan dan penyusunan profil dan registrasi kependudukan	12 bulan	12 bulan	17,400,000	1,410,000	-15,990,000	Kab. Kepulauan Selayar, Bontoharu, Putabangung	Dana Transfer Umum-Dana Alokasi Umum	12 bulan	20,010,000	KECAMATAN BONTOHARU
7	1	3	2		Pemberdayaan Lembaga Masyarakat Tingkat Kecamatan	Tersedianya biaya operasional koordinasi dan penanggulangan gizi buruk	12 Bulan	12 Bulan	0	0	0			12 Bulan	22,000,000	
7	1	3	2	3	Penyediaan Sarana dan Prasarana Lembaga Masyarakat	Terpenuhinya penanggulangan gizi buruk	12 bulan	12 bulan	0	0	0	Kab. Kepulauan Selayar, Bontoharu, Putabangung	Dana Transfer Umum-Dana Alokasi Umum	12 bulan	22,000,000	KECAMATAN BONTOHARU
7	1	4			PROGRAM KOORDINASI KETENTRAMAN DAN KETERTIBAN UMUM	Persentase penurunan jumlah kasus Kriminalitas Kecamatan	--	--	30,000,000	19,400,000	-10,600,000			--	34,500,000	
7	1	4	2		Koordinasi Penerapan dan Penegakan Peraturan Daerah dan Peraturan Kepala Daerah	Terselenggaranya koordinasi pemantauan dan pengawasan illegal logging dan penrtiban hewan ternak	12 Bulan	12 Bulan	10,000,000	5,000,000	-5,000,000			12 Bulan	11,500,000	
7	1	4	2	1	Koordinasi/Sinergi Dengan Perangkat Daerah yang Tugas dan Fungsinya di Bidang Penegakan Peraturan Perundang-Undangan dan/atau Kepolisian Negara Republik Indonesia	Penertiban hewan ternak liar dan berkurangnya persentase kasus ilegal logging	12 bulan	12 bulan	10,000,000	5,000,000	-5,000,000	Kab. Kepulauan Selayar, Bontoharu, Putabangung	Dana Transfer Umum-Dana Alokasi Umum	12 bulan	11,500,000	KECAMATAN BONTOHARU
7	1	4	2		Koordinasi Upaya Penyelenggaraan Ketentraman dan Ketertiban Umum	Terlaksananya pembinaan ketentraman dan ketertiban masyarakat	12 Bulan	12 Bulan	20,000,000	14,400,000	-5,600,000			12 Bulan	23,000,000	
7	1	4	2	1	Sinergitas dengan Kepolisian Negara Republik Indonesia, Tentara Nasional Indonesia dan Instansi Vertikal di Wilayah Kecamatan	Kondusifnya keamanan dan ketertiban masyarakat lewat koordinasi dan pembinaan	12 bulan	12 bulan	20,000,000	14,400,000	-5,600,000	Kab. Kepulauan Selayar, Bontoharu, Putabangung	Dana Transfer Umum-Dana Alokasi Umum	12 bulan	23,000,000	KECAMATAN BONTOHARU
7	1	5			PROGRAM PENYELENGGARAAN URUSAN PEMERINTAHAN UMUM	Persentase peningkatan partisipasi Lembaga Masyarakat dalam Pembangunan	--	--	22,500,000	2,008,000	-20,492,000			--	25,250,000	
7	1	5	2		Penyelenggaraan Urusan Pemerintahan Umum sesuai Penugasan Kepala Daerah	Terselenggaranya Kegiatan Zikir Akbar, Hari Jadi Selayar, HUT RI	12 Bulan	12 Bulan	22,500,000	2,008,000	-20,492,000			12 Bulan	25,250,000	

Kode	Urusan/ Bidang Urusan/ Program/ Kegiatan/ Sub Kegiatan	Indikator Program/ Kegiatan/ Sub Kegiatan	Capaian Kinerja dan Kerangka Pendanaan						Prakiraan Maju Rencana Tahun 2023		Perangka t Daerah Penang g Jawab					
			Target 2022		Pagu Indikatif			Lokasi	Sumber Dana	Target		Pagu Indikatif				
			Semula	Menjadi	RKPD 2022	Perubahan RKPD 2022	Bertambah/ Berkurang									
7	1	5	2	1	Pembinaan Wawasan Kebangsaan dan Ketahanan Nasional dalam rangka Memantapkan Pengamalan Pancasila, Pelaksanaan Undang-Undang Dasar Negara Republik Indonesia Tahun 1945, Pelestarian Bhinneka Tunggal Ika serta Pemertahanan dan Pemeliharaan Keutuhan Negara Kesatuan Republik Indonesia	Terlaksananya kegiatan HUT dan Hari Jadi Selayar	1 kali	1 kali	10,000,000	2,008,000	-7,992,000	Kab. Kepulauan Selayar, Bontoharu, Putabangung	Dana Transfer Umum-Dana Alokasi Umum	1 kali	11,500,000	KECAMATAN BONTOHARU
7	1	5	2	4	Pembinaan Kerukunan Antarsuku dan Intrasuku, Umat Beragama, Ras, dan Golongan Lainnya Guna Mewujudkan Stabilitas Keamanan Lokal, Regional, dan Nasional	Terselenggaranya kegiatan Keagamaan Zikir Akbar	1 kegiatan	1 kegiatan	12,500,000	0	-12,500,000	Kab. Kepulauan Selayar, Bontoharu, Putabangung	Dana Transfer Umum-Dana Alokasi Umum	1 kegiatan	13,750,000	KECAMATAN BONTOHARU
7	1	6			PROGRAM PEMBINAAN DAN PENGAWASAN PEMERINTAHAN DESA	Persentase peningkatan partisipasi Lembaga Kemasyarakatan dalam <u>Pembangunan</u>	--	--	30,000,000	44,606,000	14,606,000			--	33,000,000	
7	1	6	2		Fasilitasi, Rekomendasi dan Koordinasi Pembinaan dan Pengawasan Pemerintahan Desa	Terselenggaranya pendataan dan pendaftaran pajak bumi dan bangunan, Terselenggaranya penagihan PBB, Tersedianya biaya operasional PKK dan LPM	12 Bulan	12 Bulan	30,000,000	44,606,000	14,606,000			12 Bulan	33,000,000	
7	1	6	2	12	Fasilitasi Pelaksanaan Tugas, Fungsi, dan Kewajiban Lembaga Kemasyarakatan	Tersedianya penunjang pelaksanaan LPM dan PKK	12 bulan	12 bulan	20,000,000	27,260,000	7,260,000	Kab. Kepulauan Selayar, Bontoharu, Putabangung	Dana Transfer Umum-Dana Alokasi Umum	12 bulan	22,000,000	KECAMATAN BONTOHARU
7	1	6	2	18	Koordinasi Pelaksanaan Pembangunan Kawasan Perdesaan di Wilayah Kecamatan	Terdatanya Obyek Pajak Baru dan terlaksananya intensifikasi PBB	12 bulan	12 bulan	10,000,000	17,346,000	7,346,000	Kab. Kepulauan Selayar, Bontoharu, Putabangung	Dana Transfer Umum-Dana Alokasi Umum	12 bulan	11,000,000	KECAMATAN BONTOHARU
7					UNSUR KEWILAYAHAN						0					
7	1				KECAMATAN				2,339,959,695	1,941,972,467	-397,987,228				365,000,000	
7	1	1			PROGRAM PENUNJANG URUSAN PEMERINTAHAN DAERAH KABUPATEN/KOTA	Persentase Kelancaran Administrasi, Keuangan dan Operasional Perkantoran (%)	100 Persen	100 Persen	2,182,959,695	1,864,027,467	-318,932,228			100 Persen	300,000,000	
7	1	1	2		Perencanaan, Penganggaran, dan Evaluasi Kinerja Perangkat Daerah	Dokumen perencanaan, penganggaran, dan evaluasi perangkat daerah	5 dokumen	5 dokumen	13,000,000	12,919,000	-81,000			5 dokumen	0	

Kode	Urusan/ Bidang Urusan/ Program/ Kegiatan/ Sub Kegiatan	Indikator Program/ Kegiatan/ Sub Kegiatan	Capaian Kinerja dan Kerangka Pendanaan						Prakiraan Maju Rencana Tahun 2023		Perangka t Daerah Penangg ung Jawab						
			Target 2022		Pagu Indikatif			Lokasi	Sumber Dana	Target		Pagu Indikatif					
			Semula	Menjadi	RKPD 2022	Perubahan RKPD 2022	Bertambah/ Berkurang										
7	1	1	2	1	Penyusunan Dokumen Perencanaan Perangkat Daerah	Jumlah dokumen perencanaan perangkat daerah	1 dokumen	1 dokumen	2,000,000	2,000,000	0	Kab. Kepulauan Selayar, Bontosikuy u, Semua Kelurahan	Dana Transfer Umum- Dana Alokasi Umum	1 dokumen	0	KECAMATA N BONTOSIK UYU	
7	1	1	2	2	Koordinasi dan Penyusunan Dokumen RKA-SKPD	Jumlah dokumen RKA-SKPD tahun 2022	1 dokumen	1 dokumen	1,500,000	1,500,000	0	Kab. Kepulauan Selayar, Bontosikuy u, Semua Kelurahan	Dana Transfer Umum- Dana Alokasi Umum	1 dokumen	0	KECAMATA N BONTOSIK UYU	
7	1	1	2	3	Koordinasi dan Penyusunan Dokumen Perubahan RKA-SKPD	Jumlah dokumen Perubahan RKA-SKPD tahun 2022	1 dokumen	1 dokumen	1,500,000	1,500,000	0	Kab. Kepulauan Selayar, Bontosikuy u, Semua Kelurahan	Dana Transfer Umum- Dana Alokasi Umum	1 dokumen	0	KECAMATA N BONTOSIK UYU	
7	1	1	2	4	Koordinasi dan Penyusunan DPA- SKPD	Jumlah dokumen DPA-SKPD tahun 2022	1 dokumen	1 dokumen	1,500,000	1,419,000	-81,000	Kab. Kepulauan Selayar, Bontosikuy u, Semua Kelurahan	Dana Transfer Umum- Dana Alokasi Umum	1 dokumen	0	KECAMATA N BONTOSIK UYU	
7	1	1	2	5	Koordinasi dan Penyusunan Perubahan DPA-SKPD	Jumlah Dokumen Perubahan DPA-SKPD tahun 2022	1 dokumen	1 dokumen	1,500,000	1,500,000	0	Kab. Kepulauan Selayar, Bontosikuy u, Semua Kelurahan	Dana Transfer Umum- Dana Alokasi Umum	1 dokumen	0	KECAMATA N BONTOSIK UYU	
7	1	1	2	6	Koordinasi dan Penyusunan Laporan Capaian Kinerja dan Ikhtisar Realisasi Kinerja SKPD	Jumlah dokumen Laporan Ikhtisar Realisasi Kinerja SKPD	1 dokumen	1 dokumen	5,000,000	5,000,000	0	Kab. Kepulauan Selayar, Bontosikuy u, Semua Kelurahan	Dana Transfer Umum- Dana Alokasi Umum	1 dokumen	0	KECAMATA N BONTOSIK UYU	
7	1	1	2		Administrasi Keuangan Perangkat Daerah	Pembayaran gaji dan tunjangan ASN Persentase pemenuhan administrasi keuangan	18 pegawai 100 %	18 pegawai 100 %	1,526,000,000	1,545,620,331	19,620,331				18 pegawai 100 %	0	
7	1	1	2	1	Penyediaan Gaji dan Tunjangan ASN	Jumlah ASN yang dibayarkan Gaji dan tunjangan	18 pegawai	18 pegawai	1,521,000,000	1,540,620,331	19,620,331	Kab. Kepulauan Selayar, Bontosikuy u, Semua Kelurahan	Dana Transfer Umum- Dana Alokasi Umum	18 pegawai	0	KECAMATA N BONTOSIK UYU	
7	1	1	2	5	Koordinasi dan Penyusunan Laporan Keuangan Akhir Tahun SKPD	Jumlah Dokumen Laporan Keuangan Akhir Tahun	1 dokumen	1 dokumen	5,000,000	5,000,000	0	Kab. Kepulauan Selayar, Bontosikuy u, Semua Kelurahan	Dana Transfer Umum- Dana Alokasi Umum	1 dokumen	0	KECAMATA N BONTOSIK UYU	

Kode	Urusan/ Bidang Urusan/ Program/ Kegiatan/ Sub Kegiatan	Indikator Program/ Kegiatan/ Sub Kegiatan	Capaian Kinerja dan Kerangka Pendanaan							Prakiraan Maju Rencana Tahun 2023		Perangka t Daerah Penangg ung Jawab				
			Target 2022		Pagu Indikatif			Lokasi	Sumber Dana	Target	Pagu Indikatif					
			Semula	Menjadi	RKPD 2022	Perubahan RKPD 2022	Bertambah/ Berkurang									
7	1	1	2	Administrasi Barang Milik Daerah pada Perangkat Daerah	Tersedianya Administrasi Barang Milik Daerah pada Perangkat daerah	100 %	100 %	0	0	0			100 %	0		
7	1	1	2	5	Rekonsiliasi dan Penyusunan Laporan Barang Milik Daerah pada SKPD	Tersedianya Dokumen Laporan Barang Milik Daerah Pada SKPD	12 bulan	12 bulan	0	0	0	Kab. Kepulauan Selayar, Bontolikuy u, Semua Kelurahan	Dana Transfer Umum-Dana Alokasi Umum	12 bulan	0	KECAMATA N BONTOSIK UYU
7	1	1	2	Administrasi Pendapatan Daerah Kewenangan Perangkat Daerah	Tersedianya Administrasi Pendapatan Daerah Kewenangan Perangkat Daerah	100 %	100 %	0	0	0				100 %	0	
7	1	1	2	3	Penyuluhan dan Penyebarluasan Kebijakan Retribusi Daerah	Terselenggaranya Penyuluhan dan Penyebarluasan Kebijakan Retribusi daerah	100 persen	100 persen	0	0	0	Kab. Kepulauan Selayar, Bontolikuy u, Semua Kelurahan	Dana Transfer Umum-Dana Alokasi Umum	100 persen	0	KECAMATA N BONTOSIK UYU
7	1	1	2.1	Administrasi Kepegawaian Perangkat Daerah	Tersedianya Administrasi Kepegawaian Perangkat Daerah	100 %	100 %	30,000,000	0	-30,000,000				100 %	0	
7	1	1	2.1	9	Pendidikan dan Pelatihan Pegawai Berdasarkan Tugas dan Fungsi	Pelatihan Peningkatan Kapasitas SDM Bagi ASN	12 bulan	12 bulan	30,000,000	0	-30,000,000	Kab. Kepulauan Selayar, Bontolikuy u, Semua Kelurahan	Dana Transfer Umum-Dana Alokasi Umum	12 bulan	0	KECAMATA N BONTOSIK UYU
7	1	1	2.1	Administrasi Umum Perangkat Daerah	Persentase administrasi umum perangkat daerah	100 %	100 %	130,000,000	67,400,000	-62,600,000				100 %	300,000,000	
7	1	1	2.1	6	Penyediaan Bahan Bacaan dan Peraturan Perundang-undangan	Jumlah langganan surat kabar	3 exp	3 exp	5,000,000	5,000,000	0	Kab. Kepulauan Selayar, Bontolikuy u, Semua Kelurahan	Dana Transfer Umum-Dana Alokasi Umum	3 exp	150,000,000	KECAMATA N BONTOSIK UYU
7	1	1	2.1	9	Penyelenggaraan Rapat Koordinasi dan Konsultasi SKPD	Jumlah rapat - rapat koordinasi dan konsultasi ke luar daerah yang diikuti	80 rapat	80 rapat	125,000,000	62,400,000	-62,600,000	Kab. Kepulauan Selayar, Bontolikuy u, Semua Kelurahan	Dana Transfer Umum-Dana Alokasi Umum	80 rapat	150,000,000	KECAMATA N BONTOSIK UYU
7	1	1	2.1	Pengadaan Barang Milik Daerah Penunjang Urusan Pemerintah Daerah	Terlaksananya Pengadaan Barang Milik Daerah Penunjang Urusan Pemerintah Daerah	0 %	0 %	0	0	0				0 %	0	
7	1	1	2.1	5	Pengadaan Mebel	Jumlah Mebel Yang Memadai Serta Memperlancar Aktifitas Kantor	12 bulan	12 bulan	0	0	0	Kab. Kepulauan Selayar, Bontolikuy u, Semua Kelurahan	Dana Transfer Umum-Dana Alokasi Umum	12 bulan	0	KECAMATA N BONTOSIK UYU

Kode	Urusan/ Bidang Urusan/ Program/ Kegiatan/ Sub Kegiatan	Indikator Program/ Kegiatan/ Sub Kegiatan	Capaian Kinerja dan Kerangka Pendanaan						Prakiraan Maju Rencana Tahun 2023		Perangka t Daerah Penanggu ng Jawab						
			Target 2022		Pagu Indikatif			Lokasi	Sumber Dana	Target		Pagu Indikatif					
			Semula	Menjadi	RKPD 2022	Perubahan RKPD 2022	Bertambah/ Berkurang										
7	1	1	2.1		Penyediaan Jasa Penunjang Urusan Pemerintahan Daerah	Persentase penyediaan jasa penunjang urusan pemerintahan daerah	100 %	100 %	426,459,695	186,788,136	-239,671,559			100 %	0		
7	1	1	2.1	2	Penyediaan Jasa Komunikasi, Sumber Daya Air dan Listrik	Jumlah Jasa Komunikasi, Sumber Daya Air dan Listrik yang tersedia	1000 m3	1000 m3	15,975,695	12,452,924	-3,522,771	Kab. Kepulauan Selayar, Bontosikuy u, Semua Kelurahan Kab.	Dana Transfer Umum- Dana Alokasi Umum Dana	1000 m3		0	KECAMATA N BONTOSIK UYU
7	1	1	2.1	4	Penyediaan Jasa Pelayanan Umum Kantor	Jasa Pelayanan Kantor terlaksana	1 tahun	1 tahun	410,484,000	174,335,212	-236,148,788	Kab. Kepulauan Selayar, Bontosikuy u, Semua Kelurahan Kab.	Dana Transfer Umum- Dana Alokasi Umum Dana	1 tahun		0	KECAMATA N BONTOSIK UYU
7	1	1	2.1		Pemeliharaan Barang Milik Daerah Penunjang Urusan Pemerintahan Daerah		100 %	100 %	57,500,000	51,300,000	-6,200,000			100 %	0		
					Terpeliharanya Kendaraan Dinas	100 %	100 %			0		100 %					
7	1	1	2.1	1	Penyediaan Jasa Pemeliharaan, Biaya Pemeliharaan dan Pajak Kendaraan Perorangan Dinas atau Kendaraan Dinas Jabatan	Jumlah kendaraan dinas yang dipelihara	8 unit	8 unit	45,000,000	51,300,000	6,300,000	Kab. Kepulauan Selayar, Bontosikuy u, Semua Kelurahan Kab.	Dana Transfer Umum- Dana Alokasi Umum Dana	8 unit		0	KECAMATA N BONTOSIK UYU
7	1	1	2.1	9	Pemeliharaan/Rehabilitasi Gedung Kantor dan Bangunan Lainnya	Terlaksananya Pemeliharaan/Rehabilitasi Gedung Kantor Atau Bangunan Lainnya	12 bulan	12 bulan	7,500,000	0	-7,500,000	Kab. Kepulauan Selayar, Bontosikuy u, Semua Kelurahan Kab.	Dana Transfer Umum- Dana Alokasi Umum Dana	12 bulan		0	KECAMATA N BONTOSIK UYU
7	1	1	2.1	10	Pemeliharaan/Rehabilitasi Sarana dan Prasarana Gedung Kantor atau Bangunan Lainnya	Terlaksananya Pemeliharaan sarana dan Prasarana Gedung Kantor	12 bulan	12 bulan	5,000,000	0	-5,000,000	Kab. Kepulauan Selayar, Bontosikuy u, Semua Kelurahan Kab.	Dana Transfer Umum- Dana Alokasi Umum Dana	12 bulan		0	KECAMATA N BONTOSIK UYU
7	1	1	2.1		Penataan Organisasi	Terwujudnya Penataan Organisasi	100 %	100 %	0	0	0			100 %	0		
7	1	1	2.1	4	Monitoring, Evaluasi dan Pengendalian Kualitas Pelayanan Publik dan Tata Laksana	Terlaksananya Monitoring dan Evaluasi Pengendalian Kualitas Pelayanan Publik dan Tata Laksana	12 Bulan	12 Bulan	0	0	0	Kab. Kepulauan Selayar, Bontosikuy u, Semua Kelurahan Kab.	Dana Transfer Umum- Dana Alokasi Umum Dana	12 Bulan		0	KECAMATA N BONTOSIK UYU
7	1	2			PROGRAM PENYELENGGARAAN PEMERINTAHAN DAN PELAYANAN PUBLIK	Peningkatan Pelayanan di Tingkat Kecamatan dan Desa/Kelurahan (Prioritas)	25 Menit	25 Menit	30,000,000	15,000,000	-15,000,000			25 Menit	0		

Kode	Urusan/ Bidang Urusan/ Program/ Kegiatan/ Sub Kegiatan	Indikator Program/ Kegiatan/ Sub Kegiatan	Capaian Kinerja dan Kerangka Pendanaan						Prakiraan Maju Rencana Tahun 2023		Perangka t Daerah Penangg ung Jawab				
			Target 2022		Pagu Indikatif			Lokasi	Sumber Dana	Target		Pagu Indikatif			
			Semula	Menjadi	RKPD 2022	Perubahan RKPD 2022	Bertambah/ Berkurang								
7	1	2	2	Koordinasi Penyelenggaraan Kegiatan Pemerintahan di Tingkat Kecamatan	Persentase Koordinasi Penyelenggaraan Kegiatan Pemerintahan di Tingkat Kecamatan	100 %	100 %	20,000,000	10,000,000	-10,000,000			100 %	0	
7	1	2	2	Peningkatan Efektifitas Kegiatan Pemerintahan di Tingkat Kecamatan	Jumlah Laporan Koordinasi Kegiatan Pemerintahan di Tingkat Kecamatan	1 laporan	1 laporan	20,000,000	10,000,000	-10,000,000	Kab. Kepulauan Selayar, Bontosi- kuy u, Semua Kelurahan	Dana Transfer Umum- Dana Alokasi Umum	1 laporan	0	KECAMATA N BONTOSIK UYU
7	1	2	2	Penyelenggaraan Urusan Pemerintahan yang tidak Dilaksanakan oleh Unit Kerja Perangkat Daerah yang ada di Kecamatan	Persentase Penyelenggaraan Urusan Pemerintahan Yang Tidak Dilaksanakan Oleh Unit Kerja Perangkat Daerah Yang Ada di Kecamatan	100 %	100 %	10,000,000	5,000,000	-5,000,000			100 %	0	
7	1	2	2	Fasilitasi Percepatan Pencapaian Standar Pelayanan Minimal di Wilayah Kecamatan	Jumlah Dokumen Pencapaian Standar Pelayanan Minimal Yang Difasilitasi	1 dokumen	1 dokumen	5,000,000	5,000,000	0	Kab. Kepulauan Selayar, Bontosi- kuy u, Semua Kelurahan	Dana Transfer Umum- Dana Alokasi Umum	1 dokumen	0	KECAMATA N BONTOSIK UYU
7	1	2	2	Peningkatan Efektifitas Pelaksanaan Pelayanan kepada Masyarakat di Wilayah Kecamatan	Terwujudnya desa yang tertib administrasi	12 desa	12 desa	5,000,000	0	-5,000,000	Kab. Kepulauan Selayar, Bontosi- kuy u, Semua Kelurahan	Dana Transfer Umum- Dana Alokasi Umum	12 desa	0	KECAMATA N BONTOSIK UYU
7	1	2	2	Pelaksanaan Urusan Pemerintahan yang Dilimpahkan kepada Camat	Terlaksananya Urusan Pemerintahan Yang Dilimpahkan Kepada Camat	1 tahun	1 tahun	0	0	0			1 tahun	0	
7	1	2	2	Pelaksanaan Urusan Pemerintahan yang terkait dengan Kewenangan Lain yang Dilimpahkan	Terlaksananya Sosialisasi Pertanahan	1 kegiatan	1 kegiatan	0	0	0	Kab. Kepulauan Selayar, Bontosi- kuy u, Semua Kelurahan	Dana Transfer Umum- Dana Alokasi Umum	1 kegiatan	0	KECAMATA N BONTOSIK UYU
7	1	3		PROGRAM PEMBERDAYAAN MASYARAKAT DESA DAN KELURAHAN	Persentase Partisipasi Masyarakat dalam Perencanaan Pembangunan (Prioritas)	100 %	100 %	30,000,000	15,280,000	-14,720,000			100 %	0	
7	1	3	2	Koordinasi Kegiatan Pemberdayaan Desa	Persentase Koordinasi Kegiatan Pemberdayaan Desa	1 tahun	1 tahun	25,000,000	15,280,000	-9,720,000			1 tahun	0	
7	1	3	2	Peningkatan Partisipasi Masyarakat dalam Forum Musyawarah Perencanaan Pembangunan di Desa	Musrenbang Tingkat Kecamatan yang dilaksanakan	1 kegiatan	1 kegiatan	15,000,000	10,000,000	-5,000,000	Kab. Kepulauan Selayar, Bontosi- kuy u, Semua Kelurahan	Dana Transfer Umum- Dana Alokasi Umum	1 kegiatan	0	KECAMATA N BONTOSIK UYU

Kode	Urusan/ Bidang Urusan/ Program/ Kegiatan/ Sub Kegiatan	Indikator Program/ Kegiatan/ Sub Kegiatan	Capaian Kinerja dan Kerangka Pendanaan						Prakiraan Maju Rencana Tahun 2023		Perangka t Daerah Penangg ung Jawab					
			Target 2022		Pagu Indikatif			Lokasi	Sumber Dana	Target		Pagu Indikatif				
			Semula	Menjadi	RKPD 2022	Perubahan RKPD 2022	Bertambah/ Berkurang									
7	1	3	2	3	Peningkatan Efektifitas Kegiatan Pemberdayaan Masyarakat di Wilayah Kecamatan	Jumlah peserta yang mengikuti seleksi MTQ/STQ tingkat Kecamatan	36 orang	36 orang	10,000,000	5,280,000	-4,720,000	Kab. Kepulauan Selayar, Bontosikuyu, Semua Kelurahan	Dana Transfer Umum-Dana Alokasi Umum	36 orang	0	KECAMATAN BONTOSIKUYU
7	1	3	2		Pemberdayaan Lembaga Kemasyarakatan Tingkat Kecamatan		100 %	100 %	5,000,000	0	-5,000,000			100 %	0	
7	1	3	2	4	Fasilitasi Pengembangan Usaha Ekonomi Masyarakat	Jumlah peserta untuk pelatihan UMKM	24 orang	24 orang	5,000,000	0	-5,000,000	Kab. Kepulauan Selayar, Bontosikuyu, Semua Kelurahan	Dana Transfer Umum-Dana Alokasi Umum	24 orang	0	KECAMATAN BONTOSIKUYU
7	1	4			PROGRAM KOORDINASI KETENTRAMAN DAN KETERTIBAN UMUM	Persentase kasus Kriminalitas di tingkat kecamatan (Prioritas)	1.00 %	1.00 %	35,000,000	11,865,000	-23,135,000			1.00 %	25,000,000	
7	1	4	2		Koordinasi Upaya Penyelenggaraan Ketenteraman dan Ketertiban Umum	Persentase Koordinasi Upaya Penyelenggaraan Ketenteraman dan Ketertiban Umum	100 %	100 %	35,000,000	11,865,000	-23,135,000			100 %	25,000,000	
						Terlaksananya pencegahan dan pengendalian penyebaran Covid-19	100 %	100 %			0			100 %		
7	1	4	2	1	Sinergitas dengan Kepolisian Negara Republik Indonesia, Tentara Nasional Indonesia dan Instansi Vertikal di Wilayah Kecamatan	Penurunan angka kriminalitas dan penyebaran Covid-19 di tiap desa	12 desa	12 desa	35,000,000	11,865,000	-23,135,000	Kab. Kepulauan Selayar, Bontosikuyu, Semua Kelurahan	Dana Transfer Umum-Dana Alokasi Umum	12 desa	25,000,000	KECAMATAN BONTOSIKUYU
7	1	5			PROGRAM PENYELENGGARAAN URUSAN PEMERINTAHAN UMUM	Persentase Konflik Sosial dan Keagamaan di tingkat kecamatan (Prioritas)	0 %	0 %	37,000,000	20,000,000	-17,000,000			0 %	0	
7	1	5	2		Penyelenggaraan Urusan Pemerintahan Umum sesuai Penugasan Kepala Daerah	Persentase Penyelenggaraan Urusan Pemerintahan Umum Sesuai Penugasan Kepala Daerah	100 %	100 %	37,000,000	20,000,000	-17,000,000			100 %	0	
7	1	5	2	1	Pembinaan Wawasan Kebangsaan dan Ketahanan Nasional dalam rangka Memantapkan Pengamalan Pancasila, Pelaksanaan Undang-Undang Dasar Negara Republik Indonesia Tahun 1945, Pelestarian Bhinneka Tunggal Ika serta Pemertahanan dan Pemeliharaan Keutuhan Negara Kesatuan Republik Indonesia	HUT RI Tingkat Kecamatan Bontosikuyu Yang Dilaksanakan	1 kegiatan	1 kegiatan	20,000,000	20,000,000	0	Kab. Kepulauan Selayar, Bontosikuyu, Semua Kelurahan	Dana Transfer Umum-Dana Alokasi Umum	1 kegiatan	0	KECAMATAN BONTOSIKUYU

Kode	Urusan/ Bidang Urusan/ Program/ Kegiatan/ Sub Kegiatan	Indikator Program/ Kegiatan/ Sub Kegiatan	Capaian Kinerja dan Kerangka Pendanaan						Prakiraan Maju Rencana Tahun 2023		Perangka t Daerah Penangg ung Jawab					
			Target 2022		Pagu Indikatif			Lokasi	Sumber Dana	Target		Pagu Indikatif				
			Semula	Menjadi	RKPD 2022	Perubahan RKPD 2022	Bertambah/ Berkurang									
7	1	5	2	2	Fasilitasi, Koordinasi dan Pembinaan (Bimtek, Sosialisasi, Konsultasi) Wawasan Kebangsaan dan Ketahanan Nasional	Jumlah peserta yang mengikuti Sosialisasi Wawasan Kebangsaan	24 orang	24 orang	17,000,000	0	-17,000,000	Kab. Kepulauan Selayar, Bontosikuy u, Semua Kelurahan	Dana Transfer Umum- Dana Alokasi Umum	24 orang	0	KECAMATA N BONTOSIK UYU
7	1	6			PROGRAM PEMBINAAN DAN PENGAWASAN PEMERINTAHAN DESA	Persentase Program pemerintahan desa yang mendukung program pemerintah (Penunjang)	50.00 %	50.00 %	25,000,000	15,800,000	-9,200,000			50.00 %	40,000,000	
7	1	6	2		Fasilitasi, Rekomendasi dan Koordinasi Pembinaan dan Pengawasan Pemerintahan Desa	Persentase Fasilitasi, Rekomendasi, Dan Koordinasi Pembinaan Dan Pengawasan Pemerintahan Desa	100 %	100 %	25,000,000	15,800,000	-9,200,000			100 %	40,000,000	
7	1	6	2	2	Fasilitasi Administrasi Tata Pemerintahan Desa	Jumlah Laporan Administrasi Tata Pemerintahan Desa		1 laporan	0	0	0	Kab. Kepulauan Selayar, Bontosikuy u, Semua Kelurahan	Dana Transfer Umum- Dana Alokasi Umum	1 laporan	40,000,000	KECAMATA N BONTOSIK UYU
7	1	6	2	13	Fasilitasi Penyusunan Perencanaan Pembangunan Partisipatif	Tersedianya Dokumen Penyusunan Perencanaan Pembangunan Paertisipatif	1 kegiatan	1 kegiatan	5,000,000	0	-5,000,000	Kab. Kepulauan Selayar, Bontosikuy u, Semua Kelurahan	Dana Transfer Umum- Dana Alokasi Umum	1 kegiatan	0	KECAMATA N BONTOSIK UYU
7	1	6	2	16	Fasilitasi Penyusunan Program dan Pelaksanaan Pemberdayaan Masyarakat Desa	Jumlah desa yang difasilitasi untuk mengikuti lomba desa tingkat Kecamatan	12 desa	12 desa	10,000,000	10,000,000	0	Kab. Kepulauan Selayar, Bontosikuy u, Semua Kelurahan	Dana Transfer Umum- Dana Alokasi Umum	12 desa	0	KECAMATA N BONTOSIK UYU
7	1	6	2	18	Koordinasi Pelaksanaan Pembangunan Kawasan Perdesaan di Wilayah Kecamatan	Jumlah desa yang melaksanakan Asistensi APB Desa	12 desa	12 desa	10,000,000	5,800,000	-4,200,000	Kab. Kepulauan Selayar, Bontosikuy u, Semua Kelurahan	Dana Transfer Umum- Dana Alokasi Umum	12 desa	0	KECAMATA N BONTOSIK UYU
7					UNSUR KEWILAYAHAN						0					
7	1				KECAMATAN				2,372,833,824	2,057,582,011	-315,251,813				2,772,300,000	
7	1	1			PROGRAM PENUNJANG URUSAN PEMERINTAHAN DAERAH KABUPATEN/KOTA				2,215,833,824	1,955,172,011	-260,661,813				2,607,400,000	
7	1	1	2		Perencanaan, Penganggaran, dan Evaluasi Kinerja Perangkat Daerah				10,000,000	11,060,000	1,060,000				19,500,000	
7	1	1	2	1	Penyusunan Dokumen Perencanaan Perangkat Daerah				0	0	0		Dana Transfer Umum- Dana Alokasi		7,000,000	KECAMATA N PASIMASU NGGU

Kode	Urusan/ Bidang Urusan/ Program/ Kegiatan/ Sub Kegiatan	Indikator Program/ Kegiatan/ Sub Kegiatan	Capaian Kinerja dan Kerangka Pendanaan						Prakiraan Maju Rencana Tahun 2023		Perangka t Daerah Penangg ung Jawab					
			Target 2022		Pagu Indikatif			Lokasi	Sumber Dana	Target		Pagu Indikatif				
			Semula	Menjadi	RKPD 2022	Perubahan RKPD 2022	Bertambah/ Berkurang									
7	1	1	2	2	Koordinasi dan Penyusunan Dokumen RKA-SKPD	Tersusunnya Dokumen RKA	1 Kegiatan	1 Kegiatan	2,000,000	2,645,000	645,000		Dana Transfer Umum- Dana Alokasi Umum	1 Kegiatan	2,500,000	KECAMATA N PASIMASU NGGU
7	1	1	2	3	Koordinasi dan Penyusunan Dokumen Perubahan RKA-SKPD	Tersusunnya Dokumen Perubahan RKA	1 Dokumen	1 Dokumen	2,000,000	2,645,000	645,000	Kab. Kepulauan Selayar, Pasimasun gg, Semua Kelurahan	Dana Transfer Umum- Dana Alokasi Umum	1 Dokumen	2,500,000	KECAMATA N PASIMASU NGGU
7	1	1	2	4	Koordinasi dan Penyusunan DPA- SKPD	Tersusunnya Dokumrn DPA	1 Dokumen	1 Dokumen	2,000,000	2,885,000	885,000		Dana Transfer Umum- Dana Alokasi Umum Dana	1 Dokumen	2,500,000	KECAMATA N PASIMASU NGGU
7	1	1	2	5	Koordinasi dan Penyusunan Perubahan DPA-SKPD	Tersusunnya Dokumen Perubahan DPA	1 Dokumen	1 Dokumen	2,000,000	2,885,000	885,000		Transfer Umum- Dana Alokasi Umum	1 Dokumen	2,500,000	KECAMATA N PASIMASU NGGU
7	1	1	2	6	Koordinasi dan Penyusunan Laporan Capaian Kinerja dan Ikhtisar Realisasi Kinerja SKPD	Tersusunnya Dokumen LAKIP LPPD LKPJ	3 Dokumen	3 Dokumen	2,000,000	0	-2,000,000		Bea Balik Nama Kendaraan Bermotor (BBNKB)	3 Dokumen	2,500,000	KECAMATA N PASIMASU NGGU
7	1	1	2		Administrasi Keuangan Perangkat Daerah	Pembayaran Gaji dan Tunjangan ASN	12 Bulan	12 Bulan	1,733,748,000	1,598,595,111	-135,152,889			12 Bulan	1,806,000,000	
7	1	1	2	1	Penyediaan Gaji dan Tunjangan ASN	Tersedianya Gaji dan Tunjangan ASN	12 Bulan	12 Bulan	1,728,748,000	1,598,595,111	-130,152,889	Kab. Kepulauan Selayar, Pasimasun gg, Semua Kelurahan	Dana Transfer Umum- Dana Alokasi Umum	12 Bulan	1,800,000,000	KECAMATA N PASIMASU NGGU
7	1	1	2	5	Koordinasi dan Penyusunan Laporan Keuangan Akhir Tahun SKPD	Tersusunnya Laporan Realisasi Anggaran	12 Bulan	12 Bulan	2,500,000	0	-2,500,000		Dana Transfer Umum- Dana Alokasi Dana	12 Bulan	3,000,000	KECAMATA N PASIMASU NGGU
7	1	1	2	7	Koordinasi dan Penyusunan Laporan Keuangan Bulanan/Triwulanan/Semesteran SKPD	Tersusunnya Laporan Realisasi Fisik Keuangan	12 Bulan	12 Bulan	2,500,000	0	-2,500,000		Transfer Umum- Dana Alokasi	12 Bulan	3,000,000	KECAMATA N PASIMASU NGGU
7	1	1	2		Administrasi Barang Milik Daerah pada Perangkat Daerah				2,000,000	0	-2,000,000				2,500,000	

Kode	Urusan/ Bidang Urusan/ Program/ Kegiatan/ Sub Kegiatan	Indikator Program/ Kegiatan/ Sub Kegiatan	Capaian Kinerja dan Kerangka Pendanaan						Prakiraan Maju Rencana Tahun 2023		Perangka t Daerah Penangg ung Jawab					
			Target 2022		Pagu Indikatif			Lokasi	Sumber Dana	Target		Pagu Indikatif				
			Semula	Menjadi	RKPD 2022	Perubahan RKPD 2022	Bertambah/ Berkurang									
7	1	1	2	5	Rekonsiliasi dan Penyusunan Laporan Barang Milik Daerah pada SKPD	Tesusunnya Laporan Asset BMD	1 DDokumen	1 DDokumen	2,000,000	0	-2,000,000	Kab. Kepulauan Selayar, Pasimasunggu, Semua Kelurahan	Dana Transfer Umum-Dana Alokasi Umum	1 DDokumen	2,500,000	KECAMATAN PASIMASUNGGU
7	1	1	2.1		Administrasi Kepegawaian Perangkat Daerah				21,085,824	5,000,000	-16,085,824				206,750,000	
7	1	1	2.1	2	Pengadaan Pakaian Dinas Beserta Atribut Kelengkapannya	Tersedianya Pakaian Dinas Lengkap	100 %	100 %	4,085,824	0	-4,085,824	Kab. Kepulauan Selayar, Pasimasunggu, Semua Kelurahan	Dana Transfer Umum-Dana Alokasi Umum	100 %	4,250,000	KECAMATAN PASIMASUNGGU
7	1	1	2.1	4	Koordinasi dan Pelaksanaan Sistem Informasi Kepegawaian	Tesusunnya Informasi Kpegawaian	100 %	100 %	2,000,000	0	-2,000,000	Kab. Kepulauan Selayar, Pasimasunggu, Semua Kelurahan	Dana Transfer Umum-Dana Alokasi Umum	100 %	2,500,000	KECAMATAN PASIMASUNGGU
7	1	1	2.1	9	Pendidikan dan Pelatihan Pegawai Berdasarkan Tugas dan Fungsi	Meningkatnya SDM Pegawai	100 Persen	100 Persen	15,000,000	5,000,000	-10,000,000	Kab. Kepulauan Selayar, Pasimasunggu, Semua Kelurahan	Dana Transfer Umum-Dana Alokasi Umum	100 Persen	200,000,000	KECAMATAN PASIMASUNGGU
7	1	1	2.1		Administrasi Umum Perangkat Daerah	Tercapainya Pelayanan Administrasi Perkantoran	12 Bulan	12 Bulan	200,000,000	181,110,000	-18,890,000			12 Bulan	227,700,000	
7	1	1	2.1	1	Penyediaan Komponen Instalasi Listrik/Penerangan Bangunan Kantor	Teredianya Penerangan Kantor	100 Persen	100 Persen	2,000,000	0	-2,000,000	Kab. Kepulauan Selayar, Pasimasunggu, Semua Kelurahan	Dana Transfer Umum-Dana Alokasi Umum	100 Persen	2,200,000	KECAMATAN PASIMASUNGGU
7	1	1	2.1	2	Penyediaan Peralatan dan Perlengkapan Kantor	Tersedianya Peralatan dan Perlengkapan Kantor	100 %	100 %	10,000,000	0	-10,000,000		Dana Transfer Umum-Dana Alokasi Umum	100 %	10,500,000	KECAMATAN PASIMASUNGGU
7	1	1	2.1	4	Penyediaan Bahan Logistik Kantor	Tersedianya Bahan Logistik Kantor	12 Bulan	12 Bulan	24,000,000	25,700,000	1,700,000	Kab. Kepulauan Selayar, Pasimasunggu, Semua Kelurahan	Dana Transfer Umum-Dana Alokasi Umum	12 Bulan	25,000,000	KECAMATAN PASIMASUNGGU

Kode	Urusan/ Bidang Urusan/ Program/ Kegiatan/ Sub Kegiatan	Indikator Program/ Kegiatan/ Sub Kegiatan	Capaian Kinerja dan Kerangka Pendanaan							Prakiraan Maju Rencana Tahun 2023		Perangka t Daerah Penangg ung Jawab				
			Target 2022		Pagu Indikatif			Lokasi	Sumber Dana	Target	Pagu Indikatif					
			Semula	Menjadi	RKPD 2022	Perubahan RKPD 2022	Bertambah/ Berkurang									
7	1	1	2.1	5	Penyediaan Barang Cetak dan Penggandaan	Tersedianya Barang Cetak dan Penggandaan	12 Bulan	12 Bulan	2,000,000	2,000,000	0	Kab. Kepulauan Selayar, Pasimasun gg, Semua Kelurahan	Dana Transfer Umum- Dana Alokasi Umum	12 Bulan	2,500,000	KECAMATA N PASIMASU NGGU
7	1	1	2.1	6	Penyediaan Bahan Bacaan dan Peraturan Perundang-undangan	Tersedianya Bahan Bacaan dan Peraturan Perundang Undangan	12 Bulan	12 Bulan	1,500,000	2,100,000	600,000		Dana Transfer Umum- Dana Alokasi Umum	12 Bulan	2,000,000	KECAMATA N PASIMASU NGGU
7	1	1	2.1	8	Fasilitasi Kunjungan Tamu	Terfasilitasinya Kunjungan Tamu	12 Bulan	12 Bulan	35,000,000	44,250,000	9,250,000	Kab. Kepulauan Selayar, Pasimaran nu, Semua Kelurahan	Dana Transfer Umum- Dana Alokasi Umum	12 Bulan	35,500,000	KECAMATA N PASIMASU NGGU
7	1	1	2.1	9	Penyelenggaraan Rapat Koordinasi dan Konsultasi SKPD	Terselenggaranya Rapat Koordinasi dan Konsultasi	12 Bulan	12 Bulan	125,500,000	107,060,000	-18,440,000	Kab. Kepulauan Selayar, Pasimasun gg, Semua Kelurahan	Dana Transfer Umum- Dana Alokasi Umum	12 Bulan	150,000,000	KECAMATA N PASIMASU NGGU
7	1	1	2.1		Pengadaan Barang Milik Daerah Penunjang Urusan Pemerintah Daerah				20,000,000	0	-20,000,000				36,200,000	
7	1	1	2.1	5	Pengadaan Mebel	Tersedianya Kelengkapan Kantor	100 %	100 %	10,000,000	0	-10,000,000		Dana Transfer Umum- Dana Alokasi	100 %	12,250,000	KECAMATA N PASIMASU NGGU
7	1	1	2.1	6	Pengadaan Peralatan dan Mesin Lainnya	Tersediaan Peralatan Mesin Kantor		1 Unit	0	0	0	Kab. Kepulauan Selayar, Pasimasun gg, Kembang Ragi	Dana Transfer Umum- Dana Alokasi Umum	1 Unit	6,200,000	KECAMATA N PASIMASU NGGU
7	1	1	2.1	7	Pengadaan Aset Tetap Lainnya	Tersedianya Peralatan Mesin Kantor		1 Unit	0	0	0	Kab. Kepulauan Selayar, Pasimasun gg, Semua Kelurahan	Dana Transfer Umum- Dana Alokasi Umum	1 Unit	6,750,000	KECAMATA N PASIMASU NGGU

Kode	Urusan/ Bidang Urusan/ Program/ Kegiatan/ Sub Kegiatan	Indikator Program/ Kegiatan/ Sub Kegiatan	Capaian Kinerja dan Kerangka Pendanaan							Prakiraan Maju Rencana Tahun 2023		Perangka t Daerah Penangg ung Jawab				
			Target 2022		Pagu Indikatif			Lokasi	Sumber Dana	Target	Pagu Indikatif					
			Semula	Menjadi	RKPD 2022	Perubahan RKPD 2022	Bertambah/ Berkurang									
7	1	1	2.1	10	Pengadaan Sarana dan Prasarana Gedung Kantor atau Bangunan Lainnya	Tersedianya Sarana dan Prasarana Gedung Kantor	100 %	100 %	5,000,000	0	-5,000,000		Dana Transfer Umum-Dana Alokasi Umum	100 %	5,500,000	KECAMATAN PASIMASU NGGU
7	1	1	2.1	11	Pengadaan Sarana dan Prasarana Pendukung Gedung Kantor atau Bangunan Lainnya	Tersedianya Sarana dan Prasarana Pendukung Gedung Kantor	100 %	100 %	5,000,000	0	-5,000,000		Dana Transfer Umum-Dana Alokasi Umum	100 %	5,500,000	KECAMATAN PASIMASU NGGU
7	1	1	2.1		Penyediaan Jasa Penunjang Urusan Pemerintahan Daerah	Tersedianya Jasa Penunjang Urusan Pemerintahan	12 Bulan	12 Bulan	177,000,000	91,036,900	-85,963,100			12 Bulan	198,250,000	
7	1	1	2.1	2	Penyediaan Jasa Komunikasi, Sumber Daya Air dan Listrik	Tersedianya Komunikasi air dan Listrik	12 Bulan	12 Bulan	12,000,000	13,562,500	1,562,500	Kab. Kepulauan Selayar, Pasimasunggu, Semua Kelurahan	Dana Transfer Umum-Dana Alokasi Umum	12 Bulan	12,500,000	KECAMATAN PASIMASU NGGU
7	1	1	2.1	3	Penyediaan Jasa Peralatan dan Perlengkapan Kantor	Tersedianya Peralatan dan Kelengkapan Kantor	100 %	100 %	5,000,000	0	-5,000,000		Dana Transfer Umum-Dana Alokasi	100 %	5,250,000	KECAMATAN PASIMASU NGGU
7	1	1	2.1	4	Penyediaan Jasa Pelayanan Umum Kantor	Tersedianya Jasa Pelayanan Umum Kantor	100 %	100 %	160,000,000	77,474,400	-82,525,600	Kab. Kepulauan Selayar, Pasimasunggu, Semua Kelurahan	Dana Transfer Umum-Dana Alokasi Umum	100 %	180,500,000	KECAMATAN PASIMASU NGGU
7	1	1	2.1		Pemeliharaan Barang Milik Daerah Penunjang Urusan Pemerintahan Daerah	Persentase Fasilitasi Pemeliharaan BMD	100 %	100 %	52,000,000	68,370,000	16,370,000			100 %	110,500,000	
7	1	1	2.1	1	Penyediaan Jasa Pemeliharaan, Biaya Pemeliharaan dan Pajak Kendaraan Perorangan Dinas atau Kendaraan Dinas Jabatan	tersediaanya Jasa Pemeliharaan, Biaya Pemeliharaan dan Pajak Kendaraan Dinas	100 %	100 %	40,000,000	56,030,000	16,030,000	Kab. Kepulauan Selayar, Pasimasunggu, Semua Kelurahan	Dana Transfer Umum-Dana Alokasi Umum	100 %	45,000,000	KECAMATAN PASIMASU NGGU
7	1	1	2.1	2	Penyediaan Jasa Pemeliharaan, Biaya Pemeliharaan, Pajak, dan Perizinan Kendaraan Dinas Operasional atau Lapangan	Meningkatnya Usia Pakai Kendaraan Dinas/Operasional	100 %	100 %	0	0	0	Kab. Kepulauan Selayar, Pasimasunggu, Semua Kelurahan	Dana Transfer Umum-Dana Alokasi Umum	100 %	45,000,000	KECAMATAN PASIMASU NGGU

Kode	Urusan/ Bidang Urusan/ Program/ Kegiatan/ Sub Kegiatan	Indikator Program/ Kegiatan/ Sub Kegiatan	Capaian Kinerja dan Kerangka Pendanaan						Prakiraan Maju Rencana Tahun 2023		Perangka t Daerah Penangg ung Jawab						
			Target 2022		Pagu Indikatif			Lokasi	Sumber Dana	Target		Pagu Indikatif					
			Semula	Menjadi	RKPD 2022	Perubahan RKPD 2022	Bertambah/ Berkurang										
7	1	1	2.1	6	Pemeliharaan Peralatan dan Mesin Lainnya	Terpeliharanya Peralatan dn Mesin	100 %	100 %	2,000,000	5,840,000	3,840,000		Dana Transfer Umum- Dana Alokasi Dana	100 %	2,500,000	KECAMATA N PASIMASU NGGU	
7	1	1	2.1	7	Pemeliharaan Aset Tetap Lainnya	Terpeliharanya Asset Tetap	100 %	100 %	5,000,000	0	-5,000,000		Transfer Umum- Dana Alokasi	100 %	5,500,000	KECAMATA N PASIMASU NGGU	
7	1	1	2.1	9	Pemeliharaan/Rehabilitasi Gedung Kantor dan Bangunan Lainnya	Terpenuhinya Jasa Pelayanan Umum Kantor		100 %	0	6,500,000	6,500,000		Kab. Kepulauan Selayar, Pasimasun ggu, Semua Kelurahan	Dana Transfer Umum- Dana Alokasi Umum	100 %	7,000,000	KECAMATA N PASIMASU NGGU
7	1	1	2.1	10	Pemeliharaan/Rehabilitasi Sarana dan Prasarana Gedung Kantor atau Bangunan Lainnya	Perbaiki Gedung Kantor	100 %	100 %	5,000,000	0	-5,000,000		Dana Transfer Umum- Dana Alokasi	100 %	5,500,000	KECAMATA N PASIMASU NGGU	
7	1	2			PROGRAM PENYELENGGARAAN PEMERINTAHAN DAN PELAYANAN PUBLIK				19,000,000	0	-19,000,000				19,400,000		
7	1	2	2		Penyelenggaraan Urusan Pemerintahan yang tidak Dilaksanakan oleh Unit Kerja Perangkat Daerah yang ada di Kecamatan				9,000,000	0	-9,000,000				9,200,000		
7	1	2	2	2	Fasilitasi Percepatan Pencapaian Standar Pelayanan Minimal di Wilayah Kecamatan				9,000,000	0	-9,000,000		Dana Transfer Umum- Dana		9,200,000	KECAMATA N PASIMASU NGGU	
7	1	2	2		Pelaksanaan Urusan Pemerintahan yang Dilimpahkan kepada Camat				10,000,000	0	-10,000,000				10,200,000		
7	1	2	2	3	Pelaksanaan Urusan Pemerintahan yang terkait dengan Kewenangan Lain yang Dilimpahkan				10,000,000	0	-10,000,000		Dana Transfer Umum- Dana Alokasi		10,200,000	KECAMATA N PASIMASU NGGU	
7	1	3			PROGRAM PEMBERDAYAAN MASYARAKAT DESA DAN KELURAHAN	Terwujudnya Pemberdayaan Masyarakat Desa dan Kelurahan	100 Persen	100 Persen	30,000,000	35,000,000	5,000,000				100 Persen	30,200,000	
7	1	3	2		Koordinasi Kegiatan Pemberdayaan Desa	Meningkatnya kinerja Penyelenggaraan Pemerintahan Desa	7 Desa	7 Desa	30,000,000	35,000,000	5,000,000				7 Desa	30,200,000	

Kode	Urusan/ Bidang Urusan/ Program/ Kegiatan/ Sub Kegiatan	Indikator Program/ Kegiatan/ Sub Kegiatan	Capaian Kinerja dan Kerangka Pendanaan						Prakiraan Maju Rencana Tahun 2023		Perangka t Daerah Penanggu ng Jawab					
			Target 2022		Pagu Indikatif			Lokasi	Sumber Dana	Target		Pagu Indikatif				
			Semula	Menjadi	RKPD 2022	Perubahan RKPD 2022	Bertambah/ Berkurang									
7	1	3	2	1	Peningkatan Partisipasi Masyarakat dalam Forum Musyawarah Perencanaan Pembangunan di Desa			10,000,000	0	-10,000,000		Dana Transfer Umum-Dana Alokasi Umum		10,200,000	KECAMATAN PASIMASU NGGU	
7	1	3	2	2	Sinkronisasi Program Kerja dan Kegiatan Pemberdayaan Masyarakat yang dilakukan oleh Pemerintah dan Swasta di Wilayah Kerja Kecamatan	Jumlah Program Kerja dan Kegiatan Pemberdayaan Masyarakat yang tersinkronisasi	7 Desa	7 Desa	20,000,000	35,000,000	15,000,000	Kab. Kepulauan Selayar, Pasimasunggu, Semua Kelurahan	Dana Transfer Umum-Dana Alokasi Umum	7 Desa	20,000,000	KECAMATAN PASIMASU NGGU
7	1	4			PROGRAM KOORDINASI KETENTERAMAN DAN KETERTIBAN UMUM			12,000,000	0	-12,000,000				12,400,000		
7	1	4	2		Koordinasi Upaya Penyelenggaraan Ketenteraman dan Ketertiban Umum			6,000,000	0	-6,000,000				6,200,000		
7	1	4	2	2	Harmonisasi Hubungan Dengan Tokoh Agama dan Tokoh Masyarakat			6,000,000	0	-6,000,000		Dana Transfer Umum-Dana Alokasi		6,200,000	KECAMATAN PASIMASU NGGU	
7	1	4	2		Koordinasi Upaya Penyelenggaraan Ketenteraman dan Ketertiban Umum			6,000,000	0	-6,000,000				6,200,000		
7	1	4	2	1	Sinergitas dengan Kepolisian Negara Republik Indonesia, Tentara Nasional Indonesia dan Instansi Vertikal di Wilayah Kecamatan			6,000,000	0	-6,000,000		Dana Transfer Umum-Dana Alokasi Umum		6,200,000	KECAMATAN PASIMASU NGGU	
7	1	5			PROGRAM PENYELENGGARAAN URUSAN PEMERINTAHAN UMUM	Terwujudnya Penyelenggaraan Pemerintahan Umum yang Efektif dan Efisien	100 Persen	100 Persen	64,000,000	45,785,000	-18,215,000			100 Persen	65,000,000	
7	1	5	2		Penyelenggaraan Urusan Pemerintahan Umum sesuai Penugasan Kepala Daerah	Terwujudnya Pembinaan Wawasan Kebangsaan dan Pembinaan Kerukunan antar suku , Ras Dan Golongan	7 Desa	7 Desa	64,000,000	45,785,000	-18,215,000			7 Desa	65,000,000	
7	1	5	2	1	Pembinaan Wawasan Kebangsaan dan Ketahanan Nasional dalam rangka Memantapkan Pengamalan Pancasila, Pelaksanaan Undang-Undang Dasar Negara Republik Indonesia Tahun 1945, Pelestarian Bhinneka Tunggal Ika serta Pemertahanan dan Pemeliharaan Keutuhan Negara Kesatuan Republik Indonesia	Pelaksanaan HUT Proklamasi & Hari Jadi Selayar	2 Kegiatan	2 Kegiatan	40,000,000	38,000,000	-2,000,000	Kab. Kepulauan Selayar, Pasimasunggu, Semua Kelurahan	Dana Transfer Umum-Dana Alokasi Umum	2 Kegiatan	40,000,000	KECAMATAN PASIMASU NGGU

Kode	Urusan/ Bidang Urusan/ Program/ Kegiatan/ Sub Kegiatan	Indikator Program/ Kegiatan/ Sub Kegiatan	Capaian Kinerja dan Kerangka Pendanaan						Prakiraan Maju Rencana Tahun 2023		Perangka t Daerah Penangg ung Jawab					
			Target 2022		Pagu Indikatif			Lokasi	Sumber Dana	Target		Pagu Indikatif				
			Semula	Menjadi	RKPD 2022	Perubahan RKPD 2022	Bertambah/ Berkurang									
7	1	5	2	4	Pembinaan Kerukunan Antarsuku dan Intrasuku, Umat Beragama, Ras, dan Golongan Lainnya Guna Mewujudkan Stabilitas Keamanan Lokal, Regional, dan Nasional			15,000,000	7,785,000	-7,215,000		Dana Transfer Umum-Dana Alokasi Umum		15,500,000	KECAMATAN PASIMASU NGGU	
7	1	5	2	8	Pelaksanaan Tugas Forum Koordinasi Pimpinan di Kecamatan			9,000,000	0	-9,000,000		Dana Transfer Umum-Dana Alokasi Umum		9,500,000	KECAMATAN PASIMASU NGGU	
7	1	6			PROGRAM PEMBINAAN DAN PENGAWASAN PEMERINTAHAN DESA	Terwujudnya Pembinaan dan Pengawasan Pemerintahan Desa	100 Persen	100 Persen	32,000,000	21,625,000	-10,375,000			100 Persen	37,900,000	
7	1	6	2		Fasilitasi, Rekomendasi dan Koordinasi Pembinaan dan Pengawasan Pemerintahan Desa	Terwujudnya Fasilitasi, Rekomendasi dan Koordinasi dan Pengawasan Pemerintahan Desa	7 Desa	7 Desa	32,000,000	21,625,000	-10,375,000			7 Desa	37,900,000	
7	1	6	2	2	Fasilitasi Administrasi Tata Pemerintahan Desa			3,000,000	0	-3,000,000		Dana Transfer Umum-Dana Alokasi Umum		3,200,000	KECAMATAN PASIMASU NGGU	
7	1	6	2	3	Fasilitasi Pengelolaan Keuangan Desa dan Pendayagunaan Aset Desa			3,000,000	0	-3,000,000		Dana Transfer Umum-Dana Alokasi Umum		3,200,000	KECAMATAN PASIMASU NGGU	
7	1	6	2	7	Fasilitasi Pelaksanaan Tugas dan Fungsi Badan Permusyawaratan Desa			3,000,000	0	-3,000,000		Dana Transfer Umum-Dana Alokasi Umum		0	KECAMATAN PASIMASU NGGU	
7	1	6	2	9	Fasilitasi Sinkronisasi Perencanaan Pembangunan Daerah dengan Pembangunan Desa	Terlaksananya Asisitensi APB Desa	2 Kegiatan	2 Kegiatan	4,000,000	0	-4,000,000		Dana Transfer Umum-Dana Alokasi Umum	2 Kegiatan	4,200,000	KECAMATAN PASIMASU NGGU
7	1	6	2	10	Fasilitasi Penetapan Lokasi Pembangunan Kawasan Perdesaan			3,000,000	0	-3,000,000		Dana Transfer Umum-Dana Alokasi Umum		3,200,000	KECAMATAN PASIMASU NGGU	
7	1	6	2	11	Fasilitasi Penyelenggaraan Ketenteraman dan Ketertiban Umum			3,000,000	0	-3,000,000		Dana Transfer Umum-Dana Alokasi Umum		3,200,000	KECAMATAN PASIMASU NGGU	
7	1	6	2	13	Fasilitasi Penyusunan Perencanaan Pembangunan Partisipatif	Terlaksananya Musrenbang Desa	1 Kegiatan	1 Kegiatan	4,000,000	0	-4,000,000		Dana Transfer Umum-Dana Alokasi Umum	1 Kegiatan	4,200,000	KECAMATAN PASIMASU NGGU

Kode	Urusan/ Bidang Urusan/ Program/ Kegiatan/ Sub Kegiatan	Indikator Program/ Kegiatan/ Sub Kegiatan	Capaian Kinerja dan Kerangka Pendanaan						Prakiraan Maju Rencana Tahun 2023		Perangka t Daerah Penangg ung Jawab				
			Target 2022		Pagu Indikatif			Lokasi	Sumber Dana	Target		Pagu Indikatif			
			Semula	Menjadi	RKPD 2022	Perubahan RKPD 2022	Bertambah/ Berkurang								
7	1	6	2	15	Fasilitasi Penataan, Pemanfaatan, dan Pendayagunaan Ruang Desa Serta Penetapan dan Penegasan Batas Desa			3,000,000	0	-3,000,000		Dana Transfer Umum- Dana Alokasi		3,200,000	KECAMATA N PASIMASU NGGU
7	1	6	2	16	Fasilitasi Penyusunan Program dan Pelaksanaan Pemberdayaan Masyarakat Desa	1 Kegiatan	1 Kegiatan	3,000,000	8,325,000	5,325,000		Dana Transfer Umum- Dana Alokasi	1 Kegiatan	3,500,000	KECAMATA N PASIMASU NGGU
7	1	6	2	18	Koordinasi Pelaksanaan Pembangunan Kawasan Perdesaan di Wilayah Kecamatan	1 Dokumen	1 Dokumen	3,000,000	13,300,000	10,300,000	Kab. Kepulauan Selayar, Pasimasun ggu, Semua Kelurahan	Dana Transfer Umum- Dana Alokasi Umum	1 Dokumen	10,000,000	KECAMATA N PASIMASU NGGU
7					UNSUR KEWILAYAHAN										
7	1				KECAMATAN			1,985,805,200	1,688,225,719	-297,579,481				2,185,552,000	
7	1	1			PROGRAM PENUNJANG URUSAN PEMERINTAHAN DAERAH KABUPATEN/KOTA			1,794,020,000	1,592,477,330	-201,542,670				1,964,620,000	
7	1	1	2		Perencanaan, Penganggaran, dan Evaluasi Kinerja Perangkat Daerah			16,800,000	0	-16,800,000				18,480,000	
7	1	1	2	1	Penyusunan Dokumen Perencanaan Perangkat Daerah	1 Dokumen	1 Dokumen	2,800,000	0	-2,800,000	Kab. Kepulauan Selayar, Pasimasun ggu Timur, Semua Kelurahan	Dana Transfer Umum- Dana Alokasi Umum	1 Dokumen	3,080,000	KECAMATA N PASIMASU NGGU TIMUR
7	1	1	2	2	Koordinasi dan Penyusunan Dokumen RKA-SKPD	12 Bulan	12 Bulan	2,800,000	0	-2,800,000	Kab. Kepulauan Selayar, Pasimasun ggu Timur, Semua Kelurahan	Dana Transfer Umum- Dana Alokasi Umum	12 Bulan	3,080,000	KECAMATA N PASIMASU NGGU TIMUR
7	1	1	2	3	Koordinasi dan Penyusunan Dokumen Perubahan RKA-SKPD	12 Bulan	12 Bulan	2,800,000	0	-2,800,000	Kab. Kepulauan Selayar, Pasimasun ggu Timur, Semua Kelurahan	Dana Transfer Umum- Dana Alokasi Umum	12 Bulan	3,080,000	KECAMATA N PASIMASU NGGU TIMUR

Kode	Urusan/ Bidang Urusan/ Program/ Kegiatan/ Sub Kegiatan	Indikator Program/ Kegiatan/ Sub Kegiatan	Capaian Kinerja dan Kerangka Pendanaan						Prakiraan Maju Rencana Tahun 2023		Perangka t Daerah Penangg ung Jawab					
			Target 2022		Pagu Indikatif			Lokasi	Sumber Dana	Target		Pagu Indikatif				
			Semula	Menjadi	RKPD 2022	Perubahan RKPD 2022	Bertambah/ Berkurang									
7	1	1	2	4	Koordinasi dan Penyusunan DPA-SKPD	Terlaksananya koordinasi dan penyusunan dokumen perubahan DPA-SKPD	12 Bulan	12 Bulan	2,800,000	0	-2,800,000	Kab. Kepulauan Selayar, Pasimasunggu Timur, Semua Kelurahan	Dana Transfer Umum-Dana Alokasi Umum	12 Bulan	3,080,000	KECAMATAN PASIMASUNGGU TIMUR
7	1	1	2	5	Koordinasi dan Penyusunan Perubahan DPA-SKPD	Terlaksananya koordinasi dan penyusunan dokumen perubahan DPA-SKPD	12 Bulan	12 Bulan	2,800,000	0	-2,800,000	Kab. Kepulauan Selayar, Pasimasunggu Timur, Semua Kelurahan	Dana Transfer Umum-Dana Alokasi Umum	12 Bulan	3,080,000	KECAMATAN PASIMASUNGGU TIMUR
7	1	1	2	6	Koordinasi dan Penyusunan Laporan Capaian Kinerja dan Ikhtisar Realisasi Kinerja SKPD	Jumlah dokumen LAKIP/LPPD/LKPJ/LKPD kecamatan yang tersedia	1 Dokumen	1 Dokumen	2,800,000	0	-2,800,000	Kab. Kepulauan Selayar, Pasimasunggu Timur, Semua Kelurahan	Dana Transfer Umum-Dana Alokasi Umum	1 Dokumen	3,080,000	KECAMATAN PASIMASUNGGU TIMUR
7	1	1	2		Administrasi Keuangan Perangkat Daerah				1,256,100,000	1,182,547,630	-73,552,370				1,381,710,000	
7	1	1	2	1	Penyediaan Gaji dan Tunjangan ASN	Jumlah penyediaan gaji dan tunjangan ASN	12 Bulan	12 Bulan	1,250,100,000	1,182,547,630	-67,552,370	Kab. Kepulauan Selayar, Pasimasunggu Timur, Semua Kelurahan	Dana Transfer Umum-Dana Alokasi Umum	12 Bulan	1,375,110,000	KECAMATAN PASIMASUNGGU TIMUR
7	1	1	2	7	Koordinasi dan Penyusunan Laporan Keuangan Bulanan/Triwulanan/Semesteran SKPD	Terlaksananya koordinasi dan penyusunan laporan keuangan bulanan/Triwulanan/semesteran SKPD	12 Bulan	12 Bulan	6,000,000	0	-6,000,000	Kab. Kepulauan Selayar, Pasimasunggu Timur, Semua Kelurahan	Dana Transfer Umum-Dana Alokasi Umum	12 Bulan	6,600,000	KECAMATAN PASIMASUNGGU TIMUR
7	1	1	2		Administrasi Barang Milik Daerah pada Perangkat Daerah				2,800,000	0	-2,800,000				3,080,000	
7	1	1	2	5	Rekonsiliasi dan Penyusunan Laporan Barang Milik Daerah pada SKPD	Terkelolanya barang / aset daerah di kecamatan pasimasunggu timur	1 Laporan	1 Laporan	2,800,000	0	-2,800,000	Kab. Kepulauan Selayar, Pasimasunggu Timur, Semua Kelurahan	Dana Transfer Umum-Dana Alokasi Umum	1 Laporan	3,080,000	KECAMATAN PASIMASUNGGU TIMUR
7	1	1	2.1		Administrasi Kepegawaian Perangkat Daerah				38,000,000	0	-38,000,000				41,800,000	

Kode	Urusan/ Bidang Urusan/ Program/ Kegiatan/ Sub Kegiatan	Indikator Program/ Kegiatan/ Sub Kegiatan	Capaian Kinerja dan Kerangka Pendanaan						Prakiraan Maju Rencana Tahun 2023		Perangka t Daerah Penangg ung Jawab					
			Target 2022		Pagu Indikatif			Lokasi	Sumber Dana	Target		Pagu Indikatif				
			Semula	Menjadi	RKPD 2022	Perubahan RKPD 2022	Bertambah/ Berkurang									
7	1	1	2.1	2	Pengadaan Pakaian Dinas Beserta Atribut Kelengkapannya	Terwujudnya pengadaan pakaian dinas beserta atributnya	13 Unit	13 Unit	13,000,000	0	-13,000,000	Kab. Kepulauan Selayar, Pasimasunggu Timur, Semua Kelurahan	Dana Transfer Umum-Dana Alokasi Umum	13 Unit	14,300,000	KECAMATAN PASIMASU NGGU TIMUR
7	1	1	2.1	9	Pendidikan dan Pelatihan Pegawai Berdasarkan Tugas dan Fungsi	Jumlah pendidikan dan pelatihan pegawai berdasarkan tugas dan fungsi yang di ikuti	12 Bulan	12 Bulan	25,000,000	0	-25,000,000	Kab. Kepulauan Selayar, Pasimasunggu Timur, Semua Kelurahan	Dana Transfer Umum-Dana Alokasi Umum	12 Bulan	27,500,000	KECAMATAN PASIMASU NGGU TIMUR
7	1	1	2.1		Administrasi Umum Perangkat Daerah			229,420,000	220,239,000	-9,181,000				243,560,000		
7	1	1	2.1	2	Penyediaan Peralatan dan Perlengkapan Kantor	Jumlah peralatan dan perlengkapan kantor yang direncanakan	1 Unit	1 Unit	17,000,000	0	-17,000,000	Kab. Kepulauan Selayar, Pasimasunggu Timur, Semua Kelurahan	Dana Transfer Umum-Dana Alokasi Umum	1 Unit	18,700,000	KECAMATAN PASIMASU NGGU TIMUR
7	1	1	2.1	6	Penyediaan Bahan Bacaan dan Peraturan Perundang-undangan	Terpenuhinya bahan bacaan dan peraturan perundang undangan	12 Bulan	12 Bulan	2,160,000	3,600,000	1,440,000	Kab. Kepulauan Selayar, Pasimasunggu Timur, Semua Kelurahan	Dana Transfer Umum-Dana Alokasi Umum	12 Bulan	3,600,000	KECAMATAN PASIMASU NGGU TIMUR
7	1	1	2.1	8	Fasilitasi Kunjungan Tamu				50,000,000	51,995,000	1,995,000		Dana Transfer Umum-Dana Alokasi Umum		55,000,000	KECAMATAN PASIMASU NGGU TIMUR
7	1	1	2.1	9	Penyelenggaraan Rapat Koordinasi dan Konsultasi SKPD	Jumlah rapat rapat koordinasi dan konsultasi dalam dan luar daerah yang diikuti	12 Bulan	12 Bulan	150,000,000	154,010,000	4,010,000	Kab. Kepulauan Selayar, Pasimasunggu Timur, Semua Kelurahan	Dana Transfer Umum-Dana Alokasi Umum	12 Bulan	151,500,000	KECAMATAN PASIMASU NGGU TIMUR
7	1	1	2.1	11	Dukungan Pelaksanaan Sistem Pemerintahan Berbasis Elektronik pada SKPD	Tesedianya media informasi pembangunan kecamatan berbasis elektronik	12 Bulan	12 Bulan	10,260,000	10,634,000	374,000	Kab. Kepulauan Selayar, Pasimasunggu Timur, Semua Kelurahan	Dana Transfer Umum-Dana Alokasi Umum	12 Bulan	14,760,000	KECAMATAN PASIMASU NGGU TIMUR
7	1	1	2.1		Pengadaan Barang Milik Daerah Penunjang Urusan Pemerintah Daerah			30,000,000	0	-30,000,000				33,000,000		

Kode	Urusan/ Bidang Urusan/ Program/ Kegiatan/ Sub Kegiatan	Indikator Program/ Kegiatan/ Sub Kegiatan	Capaian Kinerja dan Kerangka Pendanaan						Prakiraan Maju Rencana Tahun 2023		Perangka t Daerah Penangg ung Jawab					
			Target 2022		Pagu Indikatif			Lokasi	Sumber Dana	Target		Pagu Indikatif				
			Semula	Menjadi	RKPD 2022	Perubahan RKPD 2022	Bertambah/ Berkurang									
7	1	1	2.1	10	Pengadaan Sarana dan Prasarana Gedung Kantor atau Bangunan Lainnya			15,000,000	0	-15,000,000		Dana Transfer Umum-Dana Alokasi Umum		16,500,000	KECAMATAN PASIMASU NGGU TIMUR	
7	1	1	2.1	11	Pengadaan Sarana dan Prasarana Pendukung Gedung Kantor atau Bangunan Lainnya			15,000,000	0	-15,000,000		Dana Transfer Umum-Dana Alokasi Umum		16,500,000	KECAMATAN PASIMASU NGGU TIMUR	
7	1	1	2.1		Penyediaan Jasa Penunjang Urusan Pemerintahan Daerah			150,900,000	144,690,700	-6,209,300				165,990,000		
7	1	1	2.1	1	Penyediaan Jasa Surat Menyurat	Terkelolanya penyediaan jasa surat menyurat	12 Bulan	12 Bulan	12,000,000	31,643,500	19,643,500	Kab. Kepulauan Selayar, Pasimasunggu Timur, Semua Kelurahan Kab.	Dana Transfer Umum-Dana Alokasi Umum	12 Bulan	13,200,000	KECAMATAN PASIMASU NGGU TIMUR
7	1	1	2.1	2	Penyediaan Jasa Komunikasi, Sumber Daya Air dan Listrik	Jumlah jasa komunikasi sumber daya air dan listrik yang tersedia	12 Bulan	12 Bulan	16,500,000	9,996,000	-6,504,000	Kab. Kepulauan Selayar, Pasimasunggu Timur, Semua Kelurahan Kab.	Dana Transfer Umum-Dana Alokasi Umum	12 Bulan	18,150,000	KECAMATAN PASIMASU NGGU TIMUR
7	1	1	2.1	4	Penyediaan Jasa Pelayanan Umum Kantor	Terpenuhinya honorarium pegawai honorer/tidak tetap SMA,D2 dan S1 (21 orang x 12 bulan)	12 Bulan	12 Bulan	122,400,000	103,051,200	-19,348,800	Kab. Kepulauan Selayar, Pasimasunggu Timur, Semua Kelurahan	Dana Transfer Umum-Dana Alokasi Umum	12 Bulan	134,640,000	KECAMATAN PASIMASU NGGU TIMUR
7	1	1	2.1		Pemeliharaan Barang Milik Daerah Penunjang Urusan Pemerintahan Daerah			65,000,000	45,000,000	-20,000,000				71,500,000		
7	1	1	2.1	1	Penyediaan Jasa Pemeliharaan, Biaya Pemeliharaan dan Pajak Kendaraan Perorangan Dinas atau Kendaraan Dinas Jabatan	Jumlah penyediaan jasa pemeliharaan, biaya pemeliharaan dan pajak kendaraan perorangan dinas atau kendaraan dinas jabatan	12 Bulan	12 Bulan	45,000,000	45,000,000	0	Kab. Kepulauan Selayar, Pasimasunggu Timur, Semua Kelurahan Kab.	Dana Transfer Umum-Dana Alokasi Umum	12 Bulan	49,500,000	KECAMATAN PASIMASU NGGU TIMUR
7	1	1	2.1	10	Pemeliharaan/Rehabilitasi Sarana dan Prasarana Gedung Kantor atau Bangunan Lainnya	terpeliharanya sarana dan prasarana gedung kantor atau bangunan kantor lainnya	12 Bulan	12 Bulan	20,000,000	0	-20,000,000	Kab. Kepulauan Selayar, Pasimasunggu Timur, Semua Kelurahan	Dana Transfer Umum-Dana Alokasi Umum	12 Bulan	22,000,000	KECAMATAN PASIMASU NGGU TIMUR

Kode	Urusan/ Bidang Urusan/ Program/ Kegiatan/ Sub Kegiatan	Indikator Program/ Kegiatan/ Sub Kegiatan	Capaian Kinerja dan Kerangka Pendanaan						Prakiraan Maju Rencana Tahun 2023		Perangka t Daerah Penangg ung Jawab					
			Target 2022		Pagu Indikatif			Lokasi	Sumber Dana	Target		Pagu Indikatif				
			Semula	Menjadi	RKPD 2022	Perubahan RKPD 2022	Bertambah/ Berkurang									
7	1	1	2.1				5,000,000	0	-5,000,000				5,500,000			
7	1	1	2.1	4	Monitoring, Evaluasi dan Pengendalian Kualitas Pelayanan Publik dan Tata Laksana	Tersedianya laporan pemantauan realisasi program pembangunan	6 Desa	6 Desa	5,000,000	0	-5,000,000	Kab. Kepulauan Selayar, Pasimasunggu Timur, Semua Kelurahan	Dana Transfer Umum-Dana Alokasi Umum	6 Desa	5,500,000	KECAMATAN PASIMASUNGGU TIMUR
7	1	2			PROGRAM PENYELENGGARAAN PEMERINTAHAN DAN PELAYANAN PUBLIK				12,000,000	12,000,000	0				13,200,000	
7	1	2	2		Koordinasi Penyelenggaraan Kegiatan Pemerintahan di Tingkat Kecamatan				12,000,000	12,000,000	0				13,200,000	
7	1	2	2	2	Peningkatan Efektifitas Kegiatan Pemerintahan di Tingkat Kecamatan	Terpenuhinya sekretariat penghubung kecamatan pasimasunggu timur di ibu kota Kabupaten (kontrak rumah/ sekretariat)	12 Bulan	12 Bulan	12,000,000	12,000,000	0	Kab. Kepulauan Selayar, Benteng, Benteng Selatan	Dana Transfer Umum-Dana Alokasi Umum	12 Bulan	13,200,000	KECAMATAN PASIMASUNGGU TIMUR
7	1	3			PROGRAM PEMBERDAYAAN MASYARAKAT DESA DAN KELURAHAN				10,000,000	0	-10,000,000				11,000,000	
7	1	3	2		Koordinasi Kegiatan Pemberdayaan Desa				10,000,000	0	-10,000,000				11,000,000	
7	1	3	2	2	Sinkronisasi Program Kerja dan Kegiatan Pemberdayaan Masyarakat yang dilakukan oleh Pemerintah dan Swasta di Wilayah Kerja Kecamatan	Jumlah pembinaan Koperasi desa dan BUM Desa yang dibina	12 Bulan	12 Bulan	10,000,000	0	-10,000,000	Kab. Kepulauan Selayar, Pasimasunggu Timur, Semua Kelurahan	Dana Transfer Umum-Dana Alokasi Umum	12 Bulan	11,000,000	KECAMATAN PASIMASUNGGU TIMUR
7	1	4			PROGRAM KOORDINASI KETENTRAMAN DAN KETERTIBAN UMUM				25,420,000	9,485,389	-15,934,611				37,172,000	
7	1	4	2		Koordinasi Upaya Penyelenggaraan Ketenteraman dan Ketertiban Umum				15,000,000	4,509,389	-10,490,611				16,500,000	
7	1	4	2	1	Sinergitas dengan Kepolisian Negara Republik Indonesia, Tentara Nasional Indonesia dan Instansi Vertikal di Wilayah Kecamatan	Jumlah sosialisasi, monitoring penegakan peraturan perundang undangan (ilegal login, ilegal fishing, penertiban hewan ternak dan masalah masalah sosial kemasayarakat yang dilaksanakan	12 Bulan	12 Bulan	15,000,000	4,509,389	-10,490,611	Kab. Kepulauan Selayar, Pasimasunggu Timur, Semua Kelurahan	Dana Transfer Umum-Dana Alokasi Umum	12 Bulan	16,500,000	KECAMATAN PASIMASUNGGU TIMUR
7	1	4	2		Koordinasi Upaya Penyelenggaraan Ketentraman dan Ketertiban Umum				10,420,000	4,976,000	-5,444,000				20,672,000	

Kode	Urusan/ Bidang Urusan/ Program/ Kegiatan/ Sub Kegiatan	Indikator Program/ Kegiatan/ Sub Kegiatan	Capaian Kinerja dan Kerangka Pendanaan						Prakiraan Maju Rencana Tahun 2023		Perangka t Daerah Penangg ung Jawab					
			Target 2022		Pagu Indikatif			Lokasi	Sumber Dana	Target		Pagu Indikatif				
			Semula	Menjadi	RKPD 2022	Perubahan RKPD 2022	Bertambah/ Berkurang									
7	1	4	2	2	Harmonisasi Hubungan dengan Tokoh Agama dan Tokoh Masyarakat	Terlaksananya MTQ Tingkat Kecamatan	1 kegiatan	1 kegiatan	10,420,000	4,976,000	-5,444,000	Kab. Kepulauan Selayar, Pasimasunggu Timur, Semua Kelurahan	Dana Transfer Umum-Dana Alokasi Umum	1 kegiatan	20,672,000	KECAMATAN PASIMASUNGGU TIMUR
7	1	5			PROGRAM PENYELENGGARAAN URUSAN PEMERINTAHAN UMUM				66,600,000	59,100,000	-7,500,000				73,260,000	
7	1	5	2		Penyelenggaraan Urusan Pemerintahan Umum sesuai Penugasan Kepala Daerah				66,600,000	59,100,000	-7,500,000				73,260,000	
7	1	5	2	1	Pembinaan Wawasan Kebangsaan dan Ketahanan Nasional dalam rangka Memantapkan Pengamalan Pancasila, Pelaksanaan Undang-Undang Dasar Negara Republik Indonesia Tahun 1945, Pelestarian Bhinneka Tunggal Ika serta Pemertahanan dan Pemeliharaan Keutuhan Negara Kesatuan Republik Indonesia	Pembinaan organisasi pelaksanaan HUT proklamasi dan hari jadi selayar	12 Bulan	12 Bulan	45,000,000	37,500,000	-7,500,000	Kab. Kepulauan Selayar, Pasimasunggu Timur, Semua Kelurahan	Dana Transfer Umum-Dana Alokasi Umum	12 Bulan	49,500,000	KECAMATAN PASIMASUNGGU TIMUR
7	1	5	2	7	Pelaksanaan semua Urusan Pemerintahan yang bukan merupakan Kewenangan Daerah dan tidak dilaksanakan oleh Instansi Vertikal	Terpenuhinya honorarium petugas pengawas sarang burung walet (3 orang x 12 bulan)	12 Bulan	12 Bulan	21,600,000	21,600,000	0	Kab. Kepulauan Selayar, Pasimasunggu Timur, Bontobulayang	Dana Transfer Umum-Dana Alokasi Umum	12 Bulan	23,760,000	KECAMATAN PASIMASUNGGU TIMUR
7	1	6			PROGRAM PEMBINAAN DAN PENGAWASAN PEMERINTAHAN DESA				77,765,200	15,163,000	-62,602,200				86,300,000	
7	1	6	2		Fasilitasi, Rekomendasi dan Koordinasi Pembinaan dan Pengawasan Pemerintahan Desa				77,765,200	15,163,000	-62,602,200				86,300,000	
7	1	6	2	1	Fasilitasi Penyusunan Peraturan Desa dan Peraturan Kepala Desa	Jumlah dokumen peraturan desa dan peraturan kepala desa yang difasilitasi	12 Bulan	12 Bulan	10,000,000	0	-10,000,000	Kab. Kepulauan Selayar, Pasimasunggu Timur, Semua Kelurahan	Dana Transfer Umum-Dana Alokasi Umum	12 Bulan	11,000,000	KECAMATAN PASIMASUNGGU TIMUR
7	1	6	2	2	Fasilitasi Administrasi Tata Pemerintahan Desa	Terlaksananya asistensi APB Desa	12 Bulan	12 Bulan	4,765,200	5,935,000	1,169,800	Kab. Kepulauan Selayar, Pasimasunggu Timur, Semua Kelurahan	Dana Transfer Umum-Dana Alokasi Umum	12 Bulan	6,000,000	KECAMATAN PASIMASUNGGU TIMUR

Kode	Urusan/ Bidang Urusan/ Program/ Kegiatan/ Sub Kegiatan	Indikator Program/ Kegiatan/ Sub Kegiatan	Capaian Kinerja dan Kerangka Pendanaan						Prakiraan Maju Rencana Tahun 2023		Perangka t Daerah Penangg ung Jawab					
			Target 2022		Pagu Indikatif			Lokasi	Sumber Dana	Target		Pagu Indikatif				
			Semula	Menjadi	RKPD 2022	Perubahan RKPD 2022	Bertambah/ Berkurang									
7	1	6	2	9	Fasilitasi Sinkronisasi Perencanaan Pembangunan Daerah dengan Pembangunan Desa	Tersedianya laporan/Dokumen perencanaan pembangunan tingkat kecamatan	7 kegiatan	7 kegiatan	10,000,000	4,328,000	-5,672,000	Kab. Kepulauan Selayar, Pasimasun ggu Timur, Semua Kelurahan	Dana Transfer Umum- Dana Alokasi Umum	7 kegiatan	11,000,000	KECAMATA N PASIMASU NGGU TIMUR
7	1	6	2	13	Fasilitasi Penyusunan Perencanaan Pembangunan Partisipatif	Jumlah penyusunan perencanaan pembangunan desa yan difasilitasi	12 Bulan	12 Bulan	7,000,000	0	-7,000,000	Kab. Kepulauan Selayar, Pasimasun ggu Timur, Semua Kelurahan	Dana Transfer Umum- Dana Alokasi Umum	12 Bulan	7,700,000	KECAMATA N PASIMASU NGGU TIMUR
7	1	6	2	14	Fasilitasi Kerja Sama Antardesa dan Kerja Sama Desa dengan Pihak Ketiga	Jumlah kerja sama antar desa dan kerja sama desa dengan pihak ketiga yang difasilitasi	12 Bulan	12 Bulan	6,000,000	0	-6,000,000	Kab. Kepulauan Selayar, Pasimasun ggu Timur, Semua Kelurahan	Dana Transfer Umum- Dana Alokasi Umum	12 Bulan	6,600,000	KECAMATA N PASIMASU NGGU TIMUR
7	1	6	2	16	Fasilitasi Penyusunan Program dan Pelaksanaan Pemberdayaan Masyarakat Desa	Tersedianya dana operasional PKK	12 Bulan	12 Bulan	25,000,000	4,900,000	-20,100,000	Kab. Kepulauan Selayar, Pasimasun ggu Timur, Semua Kelurahan	Dana Transfer Umum- Dana Alokasi Umum	12 Bulan	27,500,000	KECAMATA N PASIMASU NGGU TIMUR
7	1	6	2	18	Koordinasi Pelaksanaan Pembangunan Kawasan Perdesaan di Wilayah Kecamatan	Pembinaan kecamatan sehat	12 Bulan	12 Bulan	15,000,000	0	-15,000,000	Kab. Kepulauan Selayar, Pasimasun ggu Timur, Semua Kelurahan	Dana Transfer Umum- Dana Alokasi Umum	12 Bulan	16,500,000	KECAMATA N PASIMASU NGGU TIMUR
7					UNSUR KEWILAYAHAN						0					
7	1				KECAMATAN				2,002,863,000	1,907,887,893	-94,975,107					0
7	1	1			PROGRAM PENUNJANG URUSAN PEMERINTAHAN DAERAH KABUPATEN/KOTA				1,797,478,000	1,716,594,893	-80,883,107					0
7	1	1	2		Perencanaan, Penganggaran, dan Evaluasi Kinerja Perangkat Daerah				39,384,000	24,697,000	-14,687,000					0
7	1	1	2	1	Penyusunan Dokumen Perencanaan Perangkat Daerah	Laporan Penunjang Administrasi	100 persen	100 persen	7,536,000	0	-7,536,000	Kab. Kepulauan Selayar, Pasimaran nu, Semua Kelurahan	Dana Transfer Umum- Dana Alokasi Umum	100 persen		KECAMATA N PASIMARA NNU

Kode	Urusan/ Bidang Urusan/ Program/ Kegiatan/ Sub Kegiatan	Indikator Program/ Kegiatan/ Sub Kegiatan	Capaian Kinerja dan Kerangka Pendanaan						Prakiraan Maju Rencana Tahun 2023		Perangka t Daerah Penangg ung Jawab					
			Target 2022		Pagu Indikatif			Lokasi	Sumber Dana	Target		Pagu Indikatif				
			Semula	Menjadi	RKPD 2022	Perubahan RKPD 2022	Bertambah/ Berkurang									
7	1	1	2	2	Koordinasi dan Penyusunan Dokumen RKA-SKPD	Laporan Penunjang Administrasi	100 persen	100 persen	12,538,000	12,306,000	-232,000	Kab. Kepulauan Selayar, Pasimaran nu, Semua Kelurahan	Dana Transfer Umum- Dana Alokasi Umum	100 persen	0	KECAMATA N PASIMARA NNU
7	1	1	2	4	Koordinasi dan Penyusunan DPA- SKPD	Laporan Penunjang Administrasi	100 persen	100 persen	11,820,000	12,391,000	571,000	Kab. Kepulauan Selayar, Pasimaran nu, Semua Kelurahan	Dana Transfer Umum- Dana Alokasi Umum	100 persen	0	KECAMATA N PASIMARA NNU
7	1	1	2	6	Koordinasi dan Penyusunan Laporan Capaian Kinerja dan Ikhtisar Realisasi Kinerja SKPD	Laporan Penunjang Administrasi	100 persen	100 persen	7,490,000	0	-7,490,000	Kab. Kepulauan Selayar, Pasimaran nu, Semua Kelurahan	Dana Transfer Umum- Dana Alokasi Umum	100 persen	0	KECAMATA N PASIMARA NNU
7	1	1	2		Administrasi Keuangan Perangkat Daerah				1,379,652,000	1,215,612,493	-164,039,507				0	
7	1	1	2	1	Penyediaan Gaji dan Tunjangan ASN	Laporan Penunjang Administrasi	100 persen	100 persen	1,355,500,000	1,215,612,493	-139,887,507	Kab. Kepulauan Selayar, Pasimaran nu, Semua Kelurahan	Dana Transfer Umum- Dana Alokasi Umum	100 persen	0	KECAMATA N PASIMARA NNU
7	1	1	2	5	Koordinasi dan Penyusunan Laporan Keuangan Akhir Tahun SKPD	Laporan Penunjang Administrasi	100 persen	100 persen	15,030,000	0	-15,030,000	Kab. Kepulauan Selayar, Pasimaran nu, Semua Kelurahan	Dana Transfer Umum- Dana Alokasi Umum	100 persen	0	KECAMATA N PASIMARA NNU
7	1	1	2	7	Koordinasi dan Penyusunan Laporan Keuangan Bulanan/Triwulanan/Semesteran SKPD	Laporan Penunjang Administrasi	100 persen	100 persen	9,122,000	0	-9,122,000	Kab. Kepulauan Selayar, Pasimaran nu, Semua Kelurahan	Dana Transfer Umum- Dana Alokasi Umum	100 persen	0	KECAMATA N PASIMARA NNU
7	1	1	2		Administrasi Barang Milik Daerah pada Perangkat Daerah				14,400,000	5,322,000	-9,078,000				0	
7	1	1	2	4	Pembinaan, Pengawasan, dan Pengendalian Barang Milik Daerah pada SKPD	Laporan Penunjang Administrasi	100 persen	100 persen	14,400,000	5,322,000	-9,078,000	Kab. Kepulauan Selayar, Pasimaran nu, Semua Kelurahan	Dana Transfer Umum- Dana Alokasi Umum	100 persen	0	KECAMATA N PASIMARA NNU
7	1	1	2.1		Administrasi Umum Perangkat Daerah				152,500,000	292,624,400	140,124,400				0	

Kode	Urusan/ Bidang Urusan/ Program/ Kegiatan/ Sub Kegiatan	Indikator Program/ Kegiatan/ Sub Kegiatan	Capaian Kinerja dan Kerangka Pendanaan						Prakiraan Maju Rencana Tahun 2023		Perangka t Daerah Penang g Jawab					
			Target 2022		Pagu Indikatif			Lokasi	Sumber Dana	Target		Pagu Indikatif				
			Semula	Menjadi	RKPD 2022	Perubahan RKPD 2022	Bertambah/ Berkurang									
7	1	1	2.1	2	Penyediaan Peralatan dan Perlengkapan Kantor	Laporan Penunjang Administrasi	100 persen	100 persen	15,000,000	84,637,000	69,637,000	Kab. Kepulauan Selayar, Pasimaran nu, Semua Kelurahan	Dana Transfer Umum- Dana Alokasi Umum	100 persen	0	KECAMATA N PASIMARA NNU
7	1	1	2.1	5	Penyediaan Barang Cetak dan Penggandaan	Laporan Penunjang Administrasi	100 persen	100 persen	2,500,000	4,407,400	1,907,400	Kab. Kepulauan Selayar, Pasimaran nu, Semua Kelurahan	Dana Transfer Umum- Dana Alokasi Umum	100 persen	0	KECAMATA N PASIMARA NNU
7	1	1	2.1	6	Penyediaan Bahan Bacaan dan Peraturan Perundang-undangan	Laporan Penunjang Administrasi	100 persen	100 persen	5,000,000	7,080,000	2,080,000	Kab. Kepulauan Selayar, Pasimaran nu, Semua Kelurahan	Dana Transfer Umum- Dana Alokasi Umum	100 persen	0	KECAMATA N PASIMARA NNU
7	1	1	2.1	9	Penyelenggaraan Rapat Koordinasi dan Konsultasi SKPD	Laporan Penunjang Administrasi	100 persen	100 persen	130,000,000	196,500,000	66,500,000	Kab. Kepulauan Selayar, Pasimaran nu, Semua Kelurahan	Dana Transfer Umum- Dana Alokasi Umum	100 persen	0	KECAMATA N PASIMARA NNU
7	1	1	2.1		Penyediaan Jasa Penunjang Urusan Pemerintahan Daerah				172,142,000	121,294,000	-50,848,000				0	
7	1	1	2.1	2	Penyediaan Jasa Komunikasi, Sumber Daya Air dan Listrik	Laporan Penunjang Administrasi	100 persen	100 persen	18,142,000	16,302,000	-1,840,000	Kab. Kepulauan Selayar, Pasimaran nu, Semua Kelurahan	Dana Transfer Umum- Dana Alokasi Umum	100 persen	0	KECAMATA N PASIMARA NNU
7	1	1	2.1	3	Penyediaan Jasa Peralatan dan Perlengkapan Kantor	Laporan Penunjang Administrasi	100 persen	100 persen	12,000,000	0	-12,000,000	Kab. Kepulauan Selayar, Pasimaran nu, Semua Kelurahan	Dana Transfer Umum- Dana Alokasi Umum	100 persen	0	KECAMATA N PASIMARA NNU
7	1	1	2.1	4	Penyediaan Jasa Pelayanan Umum Kantor	Laporan Penunjang Administrasi	100 persen	100 persen	142,000,000	104,992,000	-37,008,000	Kab. Kepulauan Selayar, Pasimaran nu, Semua Kelurahan	Dana Transfer Umum- Dana Alokasi Umum	100 persen	0	KECAMATA N PASIMARA NNU
7	1	1	2.1		Pemeliharaan Barang Milik Daerah Penunjang Urusan Pemerintahan Daerah				39,400,000	57,045,000	17,645,000				0	

Kode	Urusan/ Bidang Urusan/ Program/ Kegiatan/ Sub Kegiatan	Indikator Program/ Kegiatan/ Sub Kegiatan	Capaian Kinerja dan Kerangka Pendanaan						Prakiraan Maju Rencana Tahun 2023		Perangka t Daerah Penangg ung Jawab					
			Target 2022		Pagu Indikatif			Lokasi	Sumber Dana	Target		Pagu Indikatif				
			Semula	Menjadi	RKPD 2022	Perubahan RKPD 2022	Bertambah/ Berkurang									
7	1	1	2.1	1	Penyediaan Jasa Pemeliharaan, Biaya Pemeliharaan dan Pajak Kendaraan Perorangan Dinas atau Kendaraan Dinas Jabatan	Laporan Penunjang Administrasi	100 persen	100 persen	15,000,000	9,295,000	-5,705,000	Kab. Kepulauan Selayar, Pasimaran nu, Semua Kelurahan	Dana Transfer Umum- Dana Alokasi Umum	100 persen	0	KECAMATA N PASIMARA NNU
7	1	1	2.1	2	Penyediaan Jasa Pemeliharaan, Biaya Pemeliharaan, Pajak, dan Perizinan Kendaraan Dinas Operasional atau Lapangan	Laporan Penunjang Administrasi	100 persen	100 persen	14,400,000	3,100,000	-11,300,000	Kab. Kepulauan Selayar, Pasimaran nu, Semua Kelurahan	Dana Transfer Umum- Dana Alokasi Umum	100 persen	0	KECAMATA N PASIMARA NNU
7	1	1	2.1	9	Pemeliharaan/Rehabilitasi Gedung Kantor dan Bangunan Lainnya	Laporan Penunjang Administrasi	100 persen	100 persen	10,000,000	44,650,000	34,650,000	Kab. Kepulauan Selayar, Pasimaran nu, Semua Kelurahan	Dana Transfer Umum- Dana Alokasi Umum	100 persen	0	KECAMATA N PASIMARA NNU
7	1	3			PROGRAM PEMBERDAYAAN MASYARAKAT DESA DAN KELURAHAN				190,385,000	181,693,000	-8,692,000				0	
7	1	3	2		Koordinasi Kegiatan Pemberdayaan Desa				190,385,000	181,693,000	-8,692,000				0	
7	1	3	2	1	Peningkatan Partisipasi Masyarakat dalam Forum Musyawarah Perencanaan Pembangunan di Desa	Laporan Penunjang Administrasi	100 persen	100 persen	29,063,000	35,284,000	6,221,000	Kab. Kepulauan Selayar, Pasimaran nu, Semua Kelurahan	Dana Transfer Umum- Dana Alokasi Umum	100 persen	0	KECAMATA N PASIMARA NNU
7	1	3	2	3	Peningkatan Efektifitas Kegiatan Pemberdayaan Masyarakat di Wilayah Kecamatan	Laporan Penunjang Administrasi	100 persen	100 persen	161,322,000	146,409,000	-14,913,000	Kab. Kepulauan Selayar, Pasimaran nu, Semua Kelurahan	Dana Transfer Umum- Dana Alokasi Umum	100 persen	0	KECAMATA N PASIMARA NNU
7	1	4			PROGRAM KOORDINASI KETENTRAMAN DAN KETERTIBAN UMUM				15,000,000	9,600,000	-5,400,000				0	
7	1	4	2		Koordinasi Upaya Penyelenggaraan Ketentraman dan Ketertiban Umum				15,000,000	9,600,000	-5,400,000				0	
7	1	4	2	1	Sinergitas dengan Kepolisian Negara Republik Indonesia, Tentara Nasional Indonesia dan Instansi Vertikal di Wilayah Kecamatan	Laporan Penunjang Administrasi	100 persen	100 persen	15,000,000	9,600,000	-5,400,000	Kab. Kepulauan Selayar, Pasimaran nu, Semua Kelurahan		100 persen	0	KECAMATA N PASIMARA NNU
7					UNSUR KEWILAYAHAN											
7	1				KECAMATAN				1,774,184,649	1,409,683,150	-364,501,499				2,053,601,764	

Kode	Urusan/ Bidang Urusan/ Program/ Kegiatan/ Sub Kegiatan	Indikator Program/ Kegiatan/ Sub Kegiatan	Capaian Kinerja dan Kerangka Pendanaan						Prakiraan Maju Rencana Tahun 2023		Perangka t Daerah Penanggu ng Jawab					
			Target 2022		Pagu Indikatif			Lokasi	Sumber Dana	Target		Pagu Indikatif				
			Semula	Menjadi	RKPD 2022	Perubahan RKPD 2022	Bertambah/ Berkurang									
7	1	1	PROGRAM PENUNJANG URUSAN PEMERINTAHAN DAERAH KABUPATEN/KOTA	Persentase Capaian Kinerja Keuangan (Penunjang)	83.00 %	83.00 %	1,606,184,649	1,347,373,150	-258,811,499			83.00 %	1,846,401,764			
7	1	1	2	Perencanaan, Penganggaran, dan Evaluasi Kinerja Perangkat Daerah	Terlaksananya Kegiatan Perencanaan dan Evaluasi Perangkat Daerah	12 bulan	12 bulan	14,300,000	13,738,000	-562,000			12 bulan	26,375,000		
7	1	1	2	2	Koordinasi dan Penyusunan Dokumen RKA-SKPD	Terkoordinasinya dan Tersedianya Dokumen RKA	1 dokumen	1 dokumen	2,500,000	0	-2,500,000		Dana Transfer Umum - Dana Alokasi	1 dokumen	4,700,000	KECAMATA N PASILAMB ENA
7	1	1	2	3	Koordinasi dan Penyusunan Dokumen Perubahan RKA-SKPD	Terkoordinasinya dan Tersedianya dokumen Perubahan RKA	1 dokumen	1 dokumen	2,500,000	0	-2,500,000	Kab. Kepulauan Selayar, Pasilamben a, Semua Kelurahan	Dana Transfer Umum- Dana Alokasi Umum	1 dokumen	4,700,000	KECAMATA N PASILAMB ENA
7	1	1	2	4	Koordinasi dan Penyusunan DPA- SKPD	Terkoordinasinya dan Tersedianya Dokumen DPA	1 dokumen	1 dokumen	2,500,000	4,335,000	1,835,000	Kab. Kepulauan Selayar, Semua Kecamatan, Semua Kelurahan	Dana Transfer Umum- Dana Alokasi Umum	1 dokumen	4,700,000	KECAMATA N PASILAMB ENA
7	1	1	2	5	Koordinasi dan Penyusunan Perubahan DPA-SKPD	Terkoordinasi dan Tersedianya Dokumen Perubahan DPA	1 dokumen	1 dokumen	2,500,000	4,583,000	2,083,000	Kab. Kepulauan Selayar, Semua Kecamatan, Semua Kelurahan	Dana Transfer Umum- Dana Alokasi Umum	1 dokumen	4,700,000	KECAMATA N PASILAMB ENA
7	1	1	2	6	Koordinasi dan Penyusunan Laporan Capaian Kinerja dan Ikhtisar Realisasi Kinerja SKPD	Terkoordinasinya dan Tersedianya Dokumen SAKIP	3 dokumen	3 dokumen	4,300,000	4,820,000	520,000	Kab. Kepulauan Selayar, Semua Kecamatan, Semua Kelurahan	Dana Transfer Umum- Dana Alokasi Umum	3 dokumen	7,575,000	KECAMATA N PASILAMB ENA
7	1	1	2		Administrasi Keuangan Perangkat Daerah	Terkoordinasinya Penyusunan Laporan Keuangan	1 tahun	1 tahun	1,130,375,000	976,280,217	-154,094,783			1 tahun	1,010,666,764	
7	1	1	2	1	Penyediaan Gaji dan Tunjangan ASN	Terbayarnya gaji dan tunjangan ASN	1 tahun	1 tahun	1,115,000,000	967,605,217	-147,394,783	Kab. Kepulauan Selayar, Semua Kecamatan, Semua Kelurahan	Dana Transfer Umum- Dana Alokasi Umum	1 tahun	950,166,764	KECAMATA N PASILAMB ENA

Kode	Urusan/ Bidang Urusan/ Program/ Kegiatan/ Sub Kegiatan	Indikator Program/ Kegiatan/ Sub Kegiatan	Capaian Kinerja dan Kerangka Pendanaan						Prakiraan Maju Rencana Tahun 2023		Perangka t Daerah Penangg ung Jawab					
			Target 2022		Pagu Indikatif			Lokasi	Sumber Dana	Target		Pagu Indikatif				
			Semula	Menjadi	RKPD 2022	Perubahan RKPD 2022	Bertambah/ Berkurang									
7	1	1	2	5	Koordinasi dan Penyusunan Laporan Keuangan Akhir Tahun SKPD	Terkoordinasinya dan Tersedianya Laporan Realisasi Anggaran	1 dokumen	1 dokumen	6,625,000	0	-6,625,000	Kab. Kepulauan Selayar, Semua Kecamatan, Semua Kelurahan	Dana Transfer Umum- Dana Alokasi Umum	1 dokumen	8,500,000	KECAMATA N PASILAMB ENA
7	1	1	2	7	Koordinasi dan Penyusunan Laporan Keuangan Bulanan/Triwulanan/Semesteran SKPD	Terkoordinasinya dan Tersedianya Laporan Realisasi Fisik Anggaran	12 dokume n	12 dokume n	8,750,000	8,675,000	-75,000	Kab. Kepulauan Selayar, Semua Kecamatan, Semua Kelurahan	Dana Transfer Umum- Dana Alokasi Umum	12 dokume n	52,000,000	KECAMATA N PASILAMB ENA
7	1	1	2		Administrasi Barang Milik Daerah pada Perangkat Daerah	Terkoordinasinya data BMD	1 tahun	1 tahun	4,300,000	6,320,000	2,020,000			1 tahun	8,750,000	
7	1	1	2	5	Rekonsiliasi dan Penyusunan Laporan Barang Milik Daerah pada SKPD	Tersedianya laporan aset BMD	1 dokumen	1 dokumen	4,300,000	6,320,000	2,020,000	Kab. Kepulauan Selayar, Semua Kecamatan, Semua Kelurahan	Dana Transfer Umum- Dana Alokasi Umum	1 dokumen	8,750,000	KECAMATA N PASILAMB ENA
7	1	1	2.1		Administrasi Kepegawaian Perangkat Daerah	Meningkatnya Kualitas Pelayanan Masyarakat	1 tahun	1 tahun	5,000,000	4,765,000	-235,000			1 tahun	8,000,000	
7	1	1	2.1	2	Pengadaan Pakaian Dinas Beserta Atribut Kelengkapannya	Tersedianya pakaian dinas lengkap	1 kegiatan	1 kegiatan	0	0	0	Kab. Kepulauan Selayar, Pasilamb ena, Semua Kelurahan	Dana Transfer Umum - Dana Alokasi Umum	1 kegiatan	0	KECAMATA N PASILAMB ENA
7	1	1	2.1	4	Koordinasi dan Pelaksanaan Sistem Informasi Kepegawaian	Terkoordinasinya sistem informasi kepegawaian	1 kegiatan	1 kegiatan	5,000,000	4,765,000	-235,000	Kab. Kepulauan Selayar, Semua Kecamatan, Semua Kelurahan	Dana Transfer Umum - Dana Alokasi Umum	1 kegiatan	8,000,000	KECAMATA N PASILAMB ENA
7	1	1	2.1	9	Pendidikan dan Pelatihan Pegawai Berdasarkan Tugas dan Fungsi	Meningkatnya SDM pegawai	1 kegiatan	1 kegiatan	0	0	0			1 kegiatan	0	KECAMATA N PASILAMB ENA
7	1	1	2.1		Administrasi Umum Perangkat Daerah	Terlaksananya Kegiatan Pendukung Administrasi Perkantoran	12 bulan	12 bulan	220,709,649	218,338,333	-2,371,316			12 bulan	316,000,000	
						Terlaksananya Kegiatan Pendukung Administrasi Perkantoran	100 %	100 %			0			100 %		

Kode	Urusan/ Bidang Urusan/ Program/ Kegiatan/ Sub Kegiatan	Indikator Program/ Kegiatan/ Sub Kegiatan	Capaian Kinerja dan Kerangka Pendanaan						Prakiraan Maju Rencana Tahun 2023		Perangka t Daerah Penang g Jawab					
			Target 2022		Pagu Indikatif			Lokasi	Sumber Dana	Target		Pagu Indikatif				
			Semula	Menjadi	RKPD 2022	Perubahan RKPD 2022	Bertambah/ Berkurang									
7	1	1	2.1	1	Penyediaan Komponen Instalasi Listrik/Penerangan Bangunan Kantor	Tersedianya penerangan gedung kantor	1 kegiatan	1 kegiatan	2,000,000	1,662,500	-337,500	Kab. Kepulauan Selayar, Pasilambena, Semua Kelurahan	Dana Transfer Umum - Dana Alokasi Umum	1 kegiatan	3,500,000	KECAMATAN PASILAMBENA
7	1	1	2.1	2	Penyediaan Peralatan dan Perlengkapan Kantor	Tersedianya peralatan dan perlengkapan kantor	1 kegiatan	1 kegiatan	0	14,222,000	14,222,000	Kab. Kepulauan Selayar, Semua Kecamatan, Semua Kelurahan	Dana Transfer Umum - Dana Alokasi Umum	1 kegiatan	40,000,000	KECAMATAN PASILAMBENA
7	1	1	2.1	4	Penyediaan Bahan Logistik Kantor	Tersedianya bahan logistik kantor	1 kegiatan	1 kegiatan	20,609,649	23,753,833	3,144,184	Kab. Kepulauan Selayar, Pasilambena, Semua Kelurahan	Dana Transfer Umum - Dana Alokasi Umum	1 kegiatan	23,000,000	KECAMATAN PASILAMBENA
7	1	1	2.1	5	Penyediaan Barang Cetak dan Penggandaan	Tersedianya barang cetakan dan penggandaan	12 bulan	12 bulan	5,000,000	6,000,000	1,000,000	Kab. Kepulauan Selayar, Pasilambena, Semua Kelurahan	Dana Transfer Umum - Dana Alokasi Umum	12 bulan	7,000,000	KECAMATAN PASILAMBENA
7	1	1	2.1	6	Penyediaan Bahan Bacaan dan Peraturan Perundang-undangan	Tersedianya bahan bacaan dan peraturan perundang-undangan	12 bulan	12 bulan	3,600,000	2,460,000	-1,140,000	Kab. Kepulauan Selayar, Pasilambena, Semua Kelurahan	Dana Transfer Umum - Dana Alokasi Umum	12 bulan	4,500,000	KECAMATAN PASILAMBENA
7	1	1	2.1	8	Fasilitasi Kunjungan Tamu	Terfasilitasinya kunjungan tamu	12 bulan	12 bulan	20,000,000	21,240,000	1,240,000	Kab. Kepulauan Selayar, Pasilambena, Semua Kelurahan	Dana Transfer Umum - Dana Alokasi Umum	12 bulan	28,000,000	KECAMATAN PASILAMBENA
7	1	1	2.1	9	Penyelenggaraan Rapat Koordinasi dan Konsultasi SKPD	Terlaksananya koordinasi dan konsultasi	12 bulan	12 bulan	169,500,000	149,000,000	-20,500,000	Semua Kab/Kota, Semua Kecamatan, Semua Kelurahan	Dana Transfer Umum - Dana Alokasi Umum	12 bulan	210,000,000	KECAMATAN PASILAMBENA
7	1	1	2.1		Pengadaan Barang Milik Daerah Penunjang Urusan Pemerintah Daerah	Terlaksananya Kegiatan Penunjang Urusan Pemerintahan	12 bulan	12 bulan	0	0	0			12 bulan	15,000,000	
7	1	1	2.1	5	Pengadaan Mebel	Tersedianya fasilitas kelengkapan kantor	1 kegiatan	1 kegiatan	0	0	0			1 kegiatan	0	KECAMATAN PASILAMBENA

Kode	Urusan/ Bidang Urusan/ Program/ Kegiatan/ Sub Kegiatan	Indikator Program/ Kegiatan/ Sub Kegiatan	Capaian Kinerja dan Kerangka Pendanaan						Prakiraan Maju Rencana Tahun 2023		Perangka t Daerah Penangg ung Jawab					
			Target 2022		Pagu Indikatif			Lokasi	Sumber Dana	Target		Pagu Indikatif				
			Semula	Menjadi	RKPD 2022	Perubahan RKPD 2022	Bertambah/ Berkurang									
7	1	1	2.1	10	Pengadaan Sarana dan Prasarana Gedung Kantor atau Bangunan Lainnya	Tersedianya sarana dan prasarana gedung kantor	1 kegiatan	1 kegiatan	0	0	0	Kab. Kepulauan Selayar, Pasilambena, Semua Kelurahan	Dana Transfer Umum - Dana Alokasi Umum	1 kegiatan	15,000,000	KECAMATAN PASILAMBENA
7	1	1	2.1	11	Pengadaan Sarana dan Prasarana Pendukung Gedung Kantor atau Bangunan Lainnya	tersedianya sarana dan prasarana pendukung gedung kantor	12 bulan	12 bulan	0	0	0	Kab. Kepulauan Selayar, Pasilambena, Semua Kelurahan	Dana Transfer Umum - Dana Alokasi Umum	12 bulan	0	KECAMATAN PASILAMBENA
7	1	1	2.1		Penyediaan Jasa Penunjang Urusan Pemerintahan Daerah	Terlaksananya Kegiatan Jasa Penunjang Urusan Pemerintahan	12 bulan	12 bulan	204,500,000	83,511,600	-120,988,400			12 bulan	225,980,000	
7	1	1	2.1	2	Penyediaan Jasa Komunikasi, Sumber Daya Air dan Listrik	Tersedianya komunikasi, air dan listrik untuk dukungan administrasi perkantoran	12 bulan	12 bulan	25,000,000	21,486,000	-3,514,000	Kab. Kepulauan Selayar, Pasilambena, Semua Kelurahan	Dana Transfer Umum - Dana Alokasi Umum	12 bulan	27,500,000	KECAMATAN PASILAMBENA
7	1	1	2.1	3	Penyediaan Jasa Peralatan dan Perlengkapan Kantor	Tersedianya jasa peralatan dan perlengkapan kantor	12 bulan	12 bulan	13,500,000	15,000,000	1,500,000	Kab. Kepulauan Selayar, Pasilambena, Semua Kelurahan	Dana Transfer Umum - Dana Alokasi Umum	12 bulan	15,000,000	KECAMATAN PASILAMBENA
7	1	1	2.1	4	Penyediaan Jasa Pelayanan Umum Kantor	Tersedianya jasa pelayanan umum kantor	1 tahun	1 tahun	166,000,000	47,025,600	-118,974,400	Kab. Kepulauan Selayar, Pasilambena, Semua Kelurahan	Dana Transfer Umum - Dana Alokasi Umum	1 tahun	183,480,000	KECAMATAN PASILAMBENA
7	1	1	2.1		Pemeliharaan Barang Milik Daerah Penunjang Urusan Pemerintahan Daerah	% Pemeliharaan Barang Milik Daerah	70 %	70 %	27,000,000	44,420,000	17,420,000			70 %	235,630,000	
7	1	1	2.1	6	Pemeliharaan Peralatan dan Mesin Lainnya	Terpeliharanya peralatan dan pendukung kegiatan andministrasi perkantoran	12 bulan	12 bulan	15,000,000	44,420,000	29,420,000	Kab. Kepulauan Selayar, Semua Kecamatan, Semua Kelurahan	Dana Transfer Umum - Dana Alokasi Umum	12 bulan	33,630,000	KECAMATAN PASILAMBENA
7	1	1	2.1	7	Pemeliharaan Aset Tetap Lainnya	Terpeliharanya aset	100 %	100 %	12,000,000	0	-12,000,000	Kab. Kepulauan Selayar, Semua Kecamatan, Semua Kelurahan	Dana Transfer Umum - Dana Alokasi Umum	100 %	12,000,000	KECAMATAN PASILAMBENA

Kode	Urusan/ Bidang Urusan/ Program/ Kegiatan/ Sub Kegiatan	Indikator Program/ Kegiatan/ Sub Kegiatan	Capaian Kinerja dan Kerangka Pendanaan						Prakiraan Maju Rencana Tahun 2023		Perangka t Daerah Penangg ung Jawab					
			Target 2022		Pagu Indikatif			Lokasi	Sumber Dana	Target		Pagu Indikatif				
			Semula	Menjadi	RKPD 2022	Perubahan RKPD 2022	Bertambah/ Berkurang									
7	1	1	2.1	9	Pemeliharaan/Rehabilitasi Gedung Kantor dan Bangunan Lainnya	Tersedianya gedung kantor yang representatif	1 kegiatan	1 kegiatan	0	0	0	Kab. Kepulauan Selayar, Pasilambena, Semua Kelurahan	Dana Transfer Umum - Dana Alokasi Umum	1 kegiatan	190,000,000	KECAMATAN PASILAMBENA
7	1	2			PROGRAM PENYELENGGARAAN PEMERINTAHAN DAN PELAYANAN PUBLIK	Indeks Kepuasan Masyarakat Terhadap Pelayanan Publik	--	--	19,000,000	0	-19,000,000			--	24,500,000	
7	1	2	2		Penyelenggaraan Urusan Pemerintahan yang tidak Dilaksanakan oleh Unit Kerja Perangkat Daerah yang ada di Kecamatan	Terkoordinasinya Kegiatan Pencapaian SPM	12 bulan	12 bulan	9,000,000	0	-9,000,000			12 bulan	12,000,000	
7	1	2	2	2	Fasilitasi Percepatan Pencapaian Standar Pelayanan Minimal di Wilayah Kecamatan	Terfasilitasinya Percepatan Pencapaian Standar Pelayanan Minimal	6 desa	6 desa	9,000,000	0	-9,000,000	Kab. Kepulauan Selayar, Pasilambena, Semua Kelurahan	Dana Transfer Umum - Dana Alokasi Umum	6 desa	12,000,000	KECAMATAN PASILAMBENA
7	1	2	2		Pelaksanaan Urusan Pemerintahan yang Dilimpahkan kepada Camat	Terlaksananya Koordinasi Urusan Pemerintahan	12 bulan	12 bulan	10,000,000	0	-10,000,000			12 bulan	12,500,000	
7	1	2	2	3	Pelaksanaan Urusan Pemerintahan yang terkait dengan Kewenangan Lain yang Dilimpahkan	Terkoordinasinya Urusan Pemerintahan di wilayah kecamatan	1 kegiatan	1 kegiatan	10,000,000	0	-10,000,000		Dana Transfer Umum - Dana Alokasi	1 kegiatan	12,500,000	KECAMATAN PASILAMBENA
7	1	3			PROGRAM PEMBERDAYAAN MASYARAKAT DESA DAN KELURAHAN	Persentase Partisipasi Masyarakat dalam Perencanaan Pembangunan (Prioritas)	100 %	100 %	35,000,000	30,567,000	-4,433,000			100 %	44,000,000	
7	1	3	2		Koordinasi Kegiatan Pemberdayaan Desa	Meningkatnya Kualitas Pemberdayaan Masyarakat Pedesaan	6 desa	6 desa	35,000,000	30,567,000	-4,433,000			6 desa	44,000,000	
7	1	3	2	1	Peningkatan Partisipasi Masyarakat dalam Forum Musyawarah Perencanaan Pembangunan di Desa	Meningkatnya partisipasi masyarakat dalam pembangunan desa	100 %	100 %	5,000,000	6,567,000	1,567,000	Kab. Kepulauan Selayar, Pasilambena, Semua Kelurahan	Dana Transfer Umum - Dana Alokasi Umum	100 %	9,500,000	KECAMATAN PASILAMBENA
7	1	3	2	2	Sinkronisasi Program Kerja dan Kegiatan Pemberdayaan Masyarakat yang dilakukan oleh Pemerintah dan Swasta di Wilayah Kerja Kecamatan	Terkoordinasinya sinkronisasi kegiatan pemberdayaan masyarakat	2 kegiatan	2 kegiatan	20,000,000	24,000,000	4,000,000	Kab. Kepulauan Selayar, Semua Kecamatan, Semua Kelurahan	Dana Transfer Umum - Dana Alokasi Umum	2 kegiatan	23,500,000	KECAMATAN PASILAMBENA

Kode	Urusan/ Bidang Urusan/ Program/ Kegiatan/ Sub Kegiatan	Indikator Program/ Kegiatan/ Sub Kegiatan	Capaian Kinerja dan Kerangka Pendanaan						Prakiraan Maju Rencana Tahun 2023		Perangka t Daerah Penangg ung Jawab					
			Target 2022		Pagu Indikatif			Lokasi	Sumber Dana	Target		Pagu Indikatif				
			Semula	Menjadi	RKPD 2022	Perubahan RKPD 2022	Bertambah/ Berkurang									
7	1	3	2	3	Peningkatan Efektifitas Kegiatan Pemberdayaan Masyarakat di Wilayah Kecamatan	Meningkatnya efektifitas pemberdayaan masyarakat	1 kegiatan	1 kegiatan	10,000,000	0	-10,000,000	Kab. Kepulauan Selayar, Pasilambena, Semua Kelurahan	Dana Transfer Umum-Dana Alokasi Umum	1 kegiatan	11,000,000	KECAMATAN PASILAMBENA
7	1	4			PROGRAM KOORDINASI KETENTRAMAN DAN KETERTIBAN UMUM	Persentase kasus Kriminalitas di tingkat kecamatan (Prioritas)	1.00 %	1.00 %	14,000,000	4,360,000	-9,640,000			1.00 %	17,200,000	
7	1	4	2		Koordinasi Upaya Penyelenggaraan Ketenteraman dan Ketertiban Umum	Meningkatnya Toleransi dan Kesadaran Hukum Masyarakat	1 kegiatan	1 kegiatan	14,000,000	4,360,000	-9,640,000			1 kegiatan	17,200,000	
7	1	4	2	1	Sinergitas dengan Kepolisian Negara Republik Indonesia, Tentara Nasional Indonesia dan Instansi Vertikal di Wilayah Kecamatan	Terkoordinasinya sinergitas antar instansi di wilayah kecamatan	100 %	100 %	7,000,000	0	-7,000,000	Kab. Kepulauan Selayar, Pasilambena, Semua Kelurahan	Dana Transfer Umum - Dana Alokasi Umum	100 %	9,500,000	KECAMATAN PASILAMBENA
7	1	4	2	2	Harmonisasi Hubungan Dengan Tokoh Agama dan Tokoh Masyarakat	Terlaksananya kegiatan peringatan Maulid Nabi Muhammad	1 kegiatan	1 kegiatan	7,000,000	4,360,000	-2,640,000	Kab. Kepulauan Selayar, Pasilambena, Semua Kelurahan	Dana Transfer Umum - Dana Alokasi Umum	1 kegiatan	7,700,000	KECAMATAN PASILAMBENA
7	1	5			PROGRAM PENYELENGGARAAN URUSAN PEMERINTAHAN UMUM	Persentase Konflik Sosial dan Keagamaan di tingkat kecamatan (Prioritas)	0 %	0 %	49,000,000	20,004,000	-28,996,000			0 %	58,000,000	
7	1	5	2		Penyelenggaraan Urusan Pemerintahan Umum sesuai Penugasan Kepala Daerah	Terlaksananya Kegiatan Urusan pemerintahan Umum	12 bulan	12 bulan	49,000,000	20,004,000	-28,996,000			12 bulan	58,000,000	
7	1	5	2	1	Pembinaan Wawasan Kebangsaan dan Ketahanan Nasional dalam rangka Memantapkan Pengamalan Pancasila, Pelaksanaan Undang-Undang Dasar Negara Republik Indonesia Tahun 1945, Pelestarian Bhinneka Tunggal Ika serta Pemertahanan dan Pemeliharaan Keutuhan Negara Kesatuan Republik Indonesia	Terlaksananya kegiatan Hari Jadi Selayar	1 kegiatan	1 kegiatan	40,000,000	20,004,000	-19,996,000	Kab. Kepulauan Selayar, Semua Kecamatan, Semua Kelurahan	Dana Transfer Umum - Dana Alokasi Umum	1 kegiatan	40,000,000	KECAMATAN PASILAMBENA
7	1	5	2	4	Pembinaan Kerukunan Antarsuku dan Intrasuku, Umat Beragama, Ras, dan Golongan Lainnya Guna Mewujudkan Stabilitas Keamanan Lokal, Regional, dan Nasional	Terlaksananya kegiatan Peringatan HUT RI	1 kegiatan	1 kegiatan	5,000,000	0	-5,000,000	Kab. Kepulauan Selayar, Pasilambena, Semua Kelurahan	Dana Transfer Umum-Dana Alokasi Umum	1 kegiatan	10,000,000	KECAMATAN PASILAMBENA

Kode	Urusan/ Bidang Urusan/ Program/ Kegiatan/ Sub Kegiatan	Indikator Program/ Kegiatan/ Sub Kegiatan	Capaian Kinerja dan Kerangka Pendanaan						Prakiraan Maju Rencana Tahun 2023		Perangka t Daerah Penangg ung Jawab					
			Target 2022		Pagu Indikatif			Lokasi	Sumber Dana	Target		Pagu Indikatif				
			Semula	Menjadi	RKPD 2022	Perubahan RKPD 2022	Bertambah/ Berkurang									
7	1	5	2	8	Pelaksanaan Tugas Forum Koordinasi Pimpinan di Kecamatan	Terkoordinasinya pelaksanaan forum komunikasi pimpinan kecamatan	1 kegiatan	1 kegiatan	4,000,000	0	-4,000,000	Kab. Kepulauan Selayar, Pasilamben a, Semua Kelurahan	Dana Transfer Umum - Dana Alokasi Umum	1 kegiatan	8,000,000	KECAMATA N PASILAMB ENA
7	1	6			PROGRAM PEMBINAAN DAN PENGAWASAN PEMERINTAHAN DESA	Persentase Program pemerintahan desa yang mendukung program pemerintah (Penunjang)	50.00 %	50.00 %	51,000,000	7,379,000	-43,621,000			50.00 %	63,500,000	
7	1	6	2		Fasilitasi, Rekomendasi dan Koordinasi Pembinaan dan Pengawasan Pemerintahan Desa	Meningkatnya Kualitas Pemerintahan Desa	6 desa	6 desa	51,000,000	7,379,000	-43,621,000			6 desa	63,500,000	
7	1	6	2	2	Fasilitasi Administrasi Tata Pemerintahan Desa	Terfasilitasinya pembinaan tata pemerintahan desa	6 desa	6 desa	5,000,000	0	-5,000,000	Kab. Kepulauan Selayar, Pasilamben a, Semua Kelurahan	Dana Transfer Umum- Dana Alokasi Umum	6 desa	5,500,000	KECAMATA N PASILAMB ENA
7	1	6	2	3	Fasilitasi Pengelolaan Keuangan Desa dan Pendayagunaan Aset Desa	Terfasilitasinya pembinaan pengelolaan keuangan dan pendayagunaan aset desa	6 desa	6 desa	5,000,000	0	-5,000,000	Kab. Kepulauan Selayar, Pasilamben a, Semua Kelurahan	Dana Transfer Umum - Dana Alokasi Umum	6 desa	7,500,000	KECAMATA N PASILAMB ENA
7	1	6	2	7	Fasilitasi Pelaksanaan Tugas dan Fungsi Badan Permusyawaratan Desa	Terfasilitasinya Pelaksanaan Tugas dan Fungsi BPD	1 kegiatan	1 kegiatan	5,000,000	0	-5,000,000	Kab. Kepulauan Selayar, Pasilamben a, Semua Kelurahan	Dana Transfer Umum- Dana Alokasi Umum	1 kegiatan	5,500,000	KECAMATA N PASILAMB ENA
7	1	6	2	9	Fasilitasi Sinkronisasi Perencanaan Pembangunan Daerah dengan Pembangunan Desa	Terlaksananya Asistensi APB Desa	1 kegiatan	1 kegiatan	5,000,000	0	-5,000,000	Kab. Kepulauan Selayar, Pasilamben a, Semua Kelurahan	Dana Transfer Umum - Dana Alokasi Umum	1 kegiatan	7,500,000	KECAMATA N PASILAMB ENA
7	1	6	2	10	Fasilitasi Penetapan Lokasi Pembangunan Kawasan Perdesaan	Terfasilitasinya penetapan lokasi pembangunan kawasan pedesaan	6 desa	6 desa	7,000,000	0	-7,000,000	Kab. Kepulauan Selayar, Pasilamben a, Semua Kelurahan	Dana Transfer Umum - Dana Alokasi Umum	6 desa	7,500,000	KECAMATA N PASILAMB ENA
7	1	6	2	11	Fasilitasi Penyelenggaraan Ketenteraman dan Ketertiban Umum	Terfasilitasiya penyelenggaraan ketenteraman dan ketertiban	1 kegiatan	1 kegiatan	5,000,000	0	-5,000,000	Kab. Kepulauan Selayar, Pasilamben a, Semua Kelurahan	Dana Transfer Umum- Dana Alokasi Umum	1 kegiatan	7,500,000	KECAMATA N PASILAMB ENA

Kode	Urusan/ Bidang Urusan/ Program/ Kegiatan/ Sub Kegiatan	Indikator Program/ Kegiatan/ Sub Kegiatan	Capaian Kinerja dan Kerangka Pendanaan						Prakiraan Maju Rencana Tahun 2023		Perangka t Daerah Penangg ung Jawab						
			Target 2022		Pagu Indikatif			Lokasi	Sumber Dana	Target		Pagu Indikatif					
			Semula	Menjadi	RKPD 2022	Perubahan RKPD 2022	Bertambah/ Berkurang										
7	1	6	2	13	Fasilitasi Penyusunan Perencanaan Pembangunan Partisipatif	Terfasilitasinya musrenbang desa dan musrenbang kecamatan	6 desa	6 desa	7,000,000	3,439,000	-3,561,000	Kab. Kepulauan Selayar, Pasilamben a, Semua Kelurahan	Dana Transfer Umum - Dana Alokasi Umum	6 desa	7,500,000	KECAMATA N PASILAMB ENA	
7	1	6	2	15	Fasilitasi Penataan, Pemanfaatan, dan Pendayagunaan Ruang Desa Serta Penetapan dan Penegasan Batas Desa	Terfasilitasinya penataan dan pemanfaatan ruang desa	6 desa	6 desa	5,000,000	0	-5,000,000	Kab. Kepulauan Selayar, Pasilamben a, Semua Kelurahan	Dana Transfer Umum - Dana Alokasi Umum	6 desa	7,500,000	KECAMATA N PASILAMB ENA	
7	1	6	2	18	Koordinasi Pelaksanaan Pembangunan Kawasan Perdesaan di Wilayah Kecamatan	Terkoordinasikannya potensi pengembangan pedesaan di wilayah kecamatan	6 desa	6 desa	7,000,000	3,940,000	-3,060,000	Kab. Kepulauan Selayar, Pasilamben a, Semua Kelurahan	Dana Transfer Umum - Dana Alokasi Umum	6 desa	7,500,000	KECAMATA N PASILAMB ENA	
7					UNSUR KEWILAYAHAN												
7	1				KECAMATAN			2,111,813,379	1,844,808,656	-267,004,723					2,141,014,670		
7	1	1			PROGRAM PENUNJANG URUSAN PEMERINTAHAN DAERAH KABUPATEN/KOTA	Indeks Kepuasan Masyarakat Terhadap Pelayanan Publik	- -	- -	1,795,814,767	1,620,579,550	-175,235,217			- -	1,906,254,768		
7	1	1	2		Perencanaan, Penganggaran, dan Evaluasi Kinerja Perangkat Daerah	Terlaksananya Kegiatan Perencanaan dan Evaluasi Perangkat Daerah	12 bulan	12 bulan	20,000,000	24,000,000	4,000,000			12 bulan	23,000,000		
7	1	1	2	1	Penyusunan Dokumen Perencanaan Perangkat Daerah	Tersusunnya dokumen perencanaan perangkat daerah	2 dokumen	2 dokumen	5,000,000	5,100,000	100,000	Kab. Kepulauan Selayar, Taka Bonerate, Kayuadi	Dana Transfer Umum- Dana Alokasi Umum	2 dokumen	6,000,000	KECAMATA N TAKABONE RATE	
7	1	1	2	2	Koordinasi dan Penyusunan Dokumen RKA-SKPD	Tersusunnya RKA-SKPD	2 bulan	2 bulan	5,000,000	6,900,000	1,900,000	Kab. Kepulauan Selayar, Taka Bonerate, Kayuadi	Dana Transfer Umum- Dana Alokasi Umum	2 bulan	6,000,000	KECAMATA N TAKABONE RATE	
7	1	1	2	4	Koordinasi dan Penyusunan DPA- SKPD	Tersusunnya DPA-SKPD	3 bulan	3 bulan	5,000,000	6,900,000	1,900,000	Kab. Kepulauan Selayar, Taka Bonerate, Kayuadi	Dana Transfer Umum- Dana Alokasi Umum	3 bulan	6,000,000	KECAMATA N TAKABONE RATE	
7	1	1	2	7	Evaluasi Kinerja Perangkat Daerah	Tercapainya evaluasi kinerja perangkat daerah	12 paket	12 paket	5,000,000	5,100,000	100,000	Kab. Kepulauan Selayar, Taka Bonerate, Kayuadi	Dana Transfer Umum - Dana Alokasi Umum	12 paket	5,000,000	KECAMATA N TAKABONE RATE	

Kode	Urusan/ Bidang Urusan/ Program/ Kegiatan/ Sub Kegiatan	Indikator Program/ Kegiatan/ Sub Kegiatan	Capaian Kinerja dan Kerangka Pendanaan						Prakiraan Maju Rencana Tahun 2023		Perangka t Daerah Penangg ung Jawab					
			Target 2022		Pagu Indikatif			Lokasi	Sumber Dana	Target		Pagu Indikatif				
			Semula	Menjadi	RKPD 2022	Perubahan RKPD 2022	Bertambah/ Berkurang									
7	1	1	2	Administrasi Keuangan Perangkat Daerah	Terkoordinasinya Penyusunan Laporan Keuangan	1 tahun	1 tahun	1,535,814,768	1,499,132,550	-36,682,218			1 tahun	1,538,815,268		
7	1	1	2	1	Penyediaan Gaji dan Tunjangan ASN	Tersedianya Gaji dan Tunjangan ASN	12 bulan	12 bulan	1,329,121,768	1,394,849,352	65,727,584	Kab. Kepulauan Selayar, Taka Bonerate, Kavvadi	Dana Transfer Umum- Dana Alokasi Umum Dana	12 bulan	1,330,121,768	KECAMATA N TAKABONE RATE
7	1	1	2	2	Penyediaan Administrasi Pelaksanaan Tugas ASN	Tersedianya administrasi pelaksanaan tugas ASN	12 bulan	12 bulan	186,693,000	86,599,400	-100,093,600	Kab. Kepulauan Selayar, Taka Bonerate, Kavvadi	Dana Transfer Umum- Dana Alokasi Umum Dana	12 bulan	187,693,500	KECAMATA N TAKABONE RATE
7	1	1	2	8	Penyusunan Pelaporan dan Analisis Prognosis Realisasi Anggaran	Tersusunnya pelaporan dan analisis prognosis realisasi anggaran	1 kegiatan	1 kegiatan	20,000,000	17,683,798	-2,316,202	Kab. Kepulauan Selayar, Taka Bonerate, Kavvadi	Dana Transfer Umum- Dana Alokasi Umum	1 kegiatan	21,000,000	KECAMATA N TAKABONE RATE
7	1	1	2.1	Administrasi Kepegawaian Perangkat Daerah	Meningkatnya Kualitas Pelayanan Masyarakat	1 tahun	1 tahun	10,000,000	0	-10,000,000			1 tahun	11,000,000		
7	1	1	2.1	11	Bimbingan Teknis Implementasi Peraturan Perundang-Undangan	Tersedianya bimbingan teknis implementasi peraturan perundang-undangan	3 bulan	3 bulan	10,000,000	0	-10,000,000	Kab. Kepulauan Selayar, Taka Bonerate, Kavvadi	Dana Transfer Umum- Dana Alokasi Umum	3 bulan	11,000,000	KECAMATA N TAKABONE RATE
7	1	1	2.1	Administrasi Umum Perangkat Daerah	Terlaksananya Kegiatan Pendukung Administrasi Perkantoran	12 bulan	12 bulan	5,000,000	2,000,000	-3,000,000			12 bulan	156,000,000		
7	1	1	2.1	6	Penyediaan Bahan Bacaan dan Peraturan Perundang-undangan	Tersedianya bahan bacaan dan peraturan perundang- undangan	12 paket	12 paket	5,000,000	2,000,000	-3,000,000	Kab. Kepulauan Selayar, Taka Bonerate, Kavvadi	Dana Transfer Umum- Dana Alokasi Umum Dana	12 paket	6,000,000	KECAMATA N TAKABONE RATE
7	1	1	2.1	9	Penyelenggaraan Rapat Koordinasi dan Konsultasi SKPD	terlaksananya rapat - rapat koordinasi skpd		1 tahun	0	0	0	Kab. Kepulauan Selayar, Taka Bonerate, Kavvadi	Dana Transfer Umum- Dana Alokasi Umum	1 tahun	150,000,000	KECAMATA N TAKABONE RATE
7	1	1	2.1	Pengadaan Barang Milik Daerah Penunjang Urusan Pemerintah Daerah	Terlaksananya Kegiatan Penunjang Urusan Pemerintahan	12 bulan	12 bulan	170,000,000	497,000	-169,503,000			12 bulan	120,439,500		

Kode	Urusan/ Bidang Urusan/ Program/ Kegiatan/ Sub Kegiatan	Indikator Program/ Kegiatan/ Sub Kegiatan	Capaian Kinerja dan Kerangka Pendanaan						Prakiraan Maju Rencana Tahun 2023		Perangka t Daerah Penangg ung Jawab						
			Target 2022		Pagu Indikatif			Lokasi	Sumber Dana	Target		Pagu Indikatif					
			Semula	Menjadi	RKPD 2022	Perubahan RKPD 2022	Bertambah/ Berkurang										
7	1	1	2.1	5	Pengadaan Mebel	Jumlah Mebel Yang Tersedia	4 buah	4 buah	20,000,000	0	-20,000,000	Kab. Kepulauan Selayar, Taka Bonerate, Kayuadi	Dana Transfer Umum- Dana Alokasi Umum	4 buah	17,816,950	KECAMATA N TAKABONE RATE	
7	1	1	2.1	11	Pengadaan Sarana dan Prasarana Pendukung Gedung Kantor atau Bangunan Lainnya	Tersedianya sarana dan prasarana pendukung gedung kantor atau bangunan lainnya	1 paket	1 paket	150,000,000	497,000	-149,503,000	Kab. Kepulauan Selayar, Taka Bonerate, Kayuadi	Dana Transfer Umum- Dana Alokasi Umum	1 paket	102,622,550	KECAMATA N TAKABONE RATE	
7	1	1	2.1		Penyediaan Jasa Penunjang Urusan Pemerintahan Daerah	Terlaksananya Kegiatan Jasa Penunjang Urusan Pemerintahan	12 bulan	12 bulan	19,999,999	9,600,000	-10,399,999			12 bulan	20,000,000		
7	1	1	2.1	2	Penyediaan Jasa Komunikasi, Sumber Daya Air dan Listrik	Tercapainya jasa komunikasi, sumberdaya air, listrik dan surat kabar	12 bulan	12 bulan	19,999,999	9,600,000	-10,399,999	Kab. Kepulauan Selayar, Taka Bonerate, Kayuadi	Dana Transfer Umum- Dana Alokasi Umum	12 bulan	20,000,000	KECAMATA N TAKABONE RATE	
7	1	1	2.1		Pemeliharaan Barang Milik Daerah Penunjang Urusan Pemerintahan Daerah	Terlaksananya pemeliharaan barang milik daerah Tersedianya Pemeliharaan Barang Milik Daerah	100 %	100 %	35,000,000	85,350,000	50,350,000			100 %	37,000,000		
7	1	1	2.1	7	Pemeliharaan Aset Tetap Lainnya	Tersedianya pemeliharaan aset tetap lainnya	1 paket	1 paket	15,000,000	75,350,000	60,350,000	Kab. Kepulauan Selayar, Taka Bonerate, Kayuadi	Dana Transfer Umum- Dana Alokasi Umum	1 paket	16,000,000	KECAMATA N TAKABONE RATE	
7	1	1	2.1	9	Pemeliharaan/Rehabilitasi Gedung Kantor dan Bangunan Lainnya	Tersedianya rehabilitasi gedung kantor atau bangunan lainnya	1 paket	1 paket	20,000,000	10,000,000	-10,000,000	Kab. Kepulauan Selayar, Taka Bonerate, Kayuadi	Dana Transfer Umum- Dana Alokasi Umum	1 paket	21,000,000	KECAMATA N TAKABONE RATE	
7	1	2			PROGRAM PENYELENGGARAAN PEMERINTAHAN DAN PELAYANAN PUBLIK	Jumlah Kegiatan Yang di Selenggarakan	3 Kegiatan	3 Kegiatan	112,110,000	0	-112110000			3 Kegiatan	113,110,000		
						Peningkatan pelayanan di tingkat kecamatan	100 %	100 %			0				100 %		
7	1	2	2		Koordinasi Penyelenggaraan Kegiatan Pemerintahan di Tingkat Kecamatan	Terkoordinasinya Penyelenggaraan Kegiatan di Tingkat Kecamatan Terlaksananya penyelenggaraan kegiatan pemerintahan di tingkat kecamatan	1 Tahun	1 Tahun	112,110,000	0	-112110000			1 Tahun	113,110,000		
							12 bulan	12 bulan			0				12 bulan		

Kode	Urusan/ Bidang Urusan/ Program/ Kegiatan/ Sub Kegiatan	Indikator Program/ Kegiatan/ Sub Kegiatan	Capaian Kinerja dan Kerangka Pendanaan						Prakiraan Maju Rencana Tahun 2023		Perangka t Daerah Penangg ung Jawab					
			Target 2022		Pagu Indikatif			Lokasi	Sumber Dana	Target		Pagu Indikatif				
			Semula	Menjadi	RKPD 2022	Perubahan RKPD 2022	Bertambah/ Berkurang									
7	1	2	2	2	Peningkatan Efektifitas Kegiatan Pemerintahan di Tingkat Kecamatan	Tersedianya peningkatan efektifitas kegiatan pemerintahan di tingkat kecamatan	12 bulan	12 bulan	112,110,000	0	-112,110,000	Kab. Kepulauan Selayar, Taka Bonerate, Kayuadi	Dana Transfer Umum-Dana Alokasi Umum	12 bulan	113,110,000	KECAMATAN TAKABONE RATE
7	1	3			PROGRAM PEMBERDAYAAN MASYARAKAT DESA DAN KELURAHAN	Persentase Urusan Pemerintahan Desa yang Difasilitasi	--	--	35,000,000	135,980,000	100,980,000			--	37,000,000	
7	1	3	2		Koordinasi Kegiatan Pemberdayaan Desa	Meningkatnya Kualitas Pemberdayaan Masyarakat Pedesaan	9 desa	9 desa	35,000,000	135,980,000	100,980,000			9 desa	37,000,000	
7	1	3	2	1	Peningkatan Partisipasi Masyarakat dalam Forum Musyawarah Perencanaan Pembangunan di Desa	Lancarnya pelaksanaan musyawarah pembangunan desa	12 bulan	12 bulan	17,500,000	35,480,000	17,980,000	Kab. Kepulauan Selayar, Taka Bonerate, Kayuadi	Dana Transfer Umum-Dana Alokasi Umum	12 bulan	18,500,000	KECAMATAN TAKABONE RATE
7	1	3	2	3	Peningkatan Efektifitas Kegiatan Pemberdayaan Masyarakat di Wilayah Kecamatan	terlaksananya peningkatan efektifitas kegiatan pemberdayaan masyarakat di wilayah kecamatan	3 bulan	3 bulan	17,500,000	100,500,000	83,000,000	Kab. Kepulauan Selayar, Taka Bonerate, Kayuadi	Dana Transfer Umum-Dana Alokasi Umum	3 bulan	18,500,000	KECAMATAN TAKABONE RATE
7	1	4			PROGRAM KOORDINASI KETENTRAMAN DAN KETERTIBAN UMUM	Persentase Penurunan Jumlah Kasus Kriminalitas Kecamatan	100 %	100 %	24,388,612	8,172,328	-16,216,284			100 %	33,474,902	
7	1	4	2		Koordinasi Upaya Penyelenggaraan Ketenteraman dan Ketertiban Umum	Meningkatnya Toleransi dan Kesadaran Hukum Masyarakat	1 Kegiatan	1 Kegiatan	24,388,612	8,172,328	-16,216,284			1 Kegiatan	33,474,902	
7	1	4	2	1	Sinergitas dengan Kepolisian Negara Republik Indonesia, Tentara Nasional Indonesia dan Instansi Vertikal di Wilayah Kecamatan	Meningkatnya Toleransi dan Kesadaran Hukum Masyarakat	1 Kegiatan	1 Kegiatan	12,194,306	0	-12,194,306	Kab. Kepulauan Selayar, Taka Bonerate, Kayuadi	Dana Transfer Umum-Dana Alokasi Umum	1 Kegiatan	14,023,451	KECAMATAN TAKABONE RATE
7	1	4	2	2	Harmonisasi Hubungan Dengan Tokoh Agama dan Tokoh Masyarakat	Terlaksananya Harmonisasi Hubungan Dengan Tokoh Agama dan Tokoh Masyarakat	12 bulan	12 bulan	12,194,306	8,172,328	-4,021,978	Kab. Kepulauan Selayar, Taka Bonerate, Kayuadi	Dana Transfer Umum-Dana Alokasi Umum	12 bulan	19,451,451	KECAMATAN TAKABONE RATE
7	1	5			PROGRAM PENYELENGGARAAN URUSAN PEMERINTAHAN UMUM	Indeks Kepuasan Masyarakat Terhadap Pelayanan Publik	--	--	124,500,000	0	-124,500,000			--	28,175,000	
7	1	5	2		Penyelenggaraan Urusan Pemerintahan Umum sesuai Penugasan Kepala Daerah	Terlaksananya Kegiatan Urusan pemerintahan Umum	12 bulan	12 bulan	124,500,000	0	-124,500,000			12 bulan	28,175,000	

Kode	Urusan/ Bidang Urusan/ Program/ Kegiatan/ Sub Kegiatan	Indikator Program/ Kegiatan/ Sub Kegiatan	Capaian Kinerja dan Kerangka Pendanaan						Prakiraan Maju Rencana Tahun 2023		Perangka t Daerah Penangg ung Jawab					
			Target 2022		Pagu Indikatif			Lokasi	Sumber Dana	Target		Pagu Indikatif				
			Semula	Menjadi	RKPD 2022	Perubahan RKPD 2022	Bertambah/ Berkurang									
7	1	5	2	2	Fasilitasi, Koordinasi dan Pembinaan (Bimtek, Sosialisasi, Konsultasi) Wawasan Kebangsaan dan Ketahanan Nasional	Tersedianya penyelenggaraan pemerintahan umum yang efektif dan efisien	1 bulan	1 bulan	124,500,000	0	-124,500,000	Kab. Kepulauan Selayar, Taka Bonerate, Kayuadi	Dana Transfer Umum- Dana Alokasi Umum	1 bulan	28,175,000	KECAMATA N TAKABONE RATE
7	1	6			PROGRAM PEMBINAAN DAN PENGAWASAN PEMERINTAHAN DESA	Persentase Urusan Pemerintahan Desa yang Difasilitasi	- -	- -	20,000,000	80,076,778	60,076,778			- -	23,000,000	
7	1	6	2		Fasilitasi, Rekomendasi dan Koordinasi Pembinaan dan Pengawasan Pemerintahan Desa	Meningkatnya Kualitas Pemerintahan Desa	9 desa	9 desa	20,000,000	80,076,778	60,076,778			9 desa	23,000,000	
7	1	6	2	3	Fasilitasi Pengelolaan Keuangan Desa dan Pendayagunaan Aset Desa	Tersedianya Pengelolaan Keuangan Desa dan Pendayagunaan Aset Desa	12 bulan	12 bulan	5,000,000	15,234,800	10,234,800	Kab. Kepulauan Selayar, Taka Bonerate, Kayuadi	Dana Transfer Umum - Dana Alokasi Umum Dana	12 bulan	6,000,000	KECAMATA N TAKABONE RATE
7	1	6	2	9	Fasilitasi Sinkronisasi Perencanaan Pembangunan Daerah dengan Pembangunan Desa	Terlaksananya Sinkronisasi Perencanaan Pembangunan Daerah dengan Pembangunan Desa	12 bulan	12 bulan	5,000,000	56,341,978	51,341,978	Kab. Kepulauan Selayar, Taka Bonerate, Kayuadi	Dana Transfer Umum - Dana Alokasi Umum Dana	12 bulan	6,000,000	KECAMATA N TAKABONE RATE
7	1	6	2	17	Koordinasi Pendampingan Desa di Wilayahnya	Terlaksananya Koordinasi Pendampingan Desa di Wilayahnya	12 bulan	12 bulan	10,000,000	8,500,000	-1,500,000	Kab. Kepulauan Selayar, Taka Bonerate, Kayuadi	Dana Transfer Umum- Dana Alokasi Umum	12 bulan	11,000,000	KECAMATA N TAKABONE RATE
8					UNSUR PEMERINTAHAN UMUM											
8	1				KESATUAN BANGSA DAN POLITIK				4,038,561,804	4,258,151,595	219,589,791				4,150,273,485	
8	1	1			PROGRAM PENUNJANG URUSAN PEMERINTAHAN DAERAH KABUPATEN/KOTA	Persentase Kelancaran Administrasi, Keuangan dan Operasional Perkantoran (%)	100 Persen	100 Persen	2,875,093,335	2,257,842,691	-617,250,644			100 Persen	2,963,905,178	
8	1	1	2		Perencanaan, Penganggaran, dan Evaluasi Kinerja Perangkat Daerah	Persentase kelancaran administrasi perkantoran	100 %	100 %	33,000,000	13,965,000	-19,035,000			100 %	36,500,000	
8	1	1	2	1	Penyusunan Dokumen Perencanaan Perangkat Daerah	Jumlah dokumen perencanaan	1 Dokumen	1 Dokumen	3,000,000	1,395,000	-1,605,000	Kab. Kepulauan Selayar, Benteng, Benteng	PENDAPAT AN ASLI DAERAH (PAD)	1 Dokumen	3,500,000	BADAN KESATUAN BANGSA DAN POLITIK
8	1	1	2	2	Koordinasi dan Penyusunan Dokumen RKA-SKPD	Tersusunnya Dokumen Perencanaan SKPD tepat Waktu	1 Dokumen	1 Dokumen	5,000,000	1,940,000	-3,060,000	Kab. Kepulauan Selayar, Benteng, Benteng	Dana Transfer Umum- Dana Alokasi Umum	1 Dokumen	5,500,000	BADAN KESATUAN BANGSA DAN POLITIK

Kode	Urusan/ Bidang Urusan/ Program/ Kegiatan/ Sub Kegiatan	Indikator Program/ Kegiatan/ Sub Kegiatan	Capaian Kinerja dan Kerangka Pendanaan						Prakiraan Maju Rencana Tahun 2023		Perangka t Daerah Penang g Jawab					
			Target 2022		Pagu Indikatif			Lokasi	Sumber Dana	Target		Pagu Indikatif				
			Semula	Menjadi	RKPD 2022	Perubahan RKPD 2022	Bertambah/ Berkurang									
8	1	1	2	3	Koordinasi dan Penyusunan Dokumen Perubahan RKA-SKPD	Tersusunnya Dokumen Perencanaan SKPD tepat Waktu	1 Dokumen	1 Dokumen	5,000,000	2,060,000	-2,940,000	Kab. Kepulauan Selayar, Benteng, Benteng	Dana Transfer Umum- Dana Alokasi Umum	1 Dokumen	5,500,000	BADAN KESATUAN BANGSA DAN POLITIK
8	1	1	2	4	Koordinasi dan Penyusunan DPA- SKPD	Tersusunnya Dokumen Perencanaan SKPD tepat Waktu	1 Dokumen	1 Dokumen	5,000,000	2,060,000	-2,940,000	Kab. Kepulauan Selayar, Benteng, Benteng	Dana Transfer Umum- Dana Alokasi Umum	1 Dokumen	5,500,000	BADAN KESATUAN BANGSA DAN POLITIK
8	1	1	2	5	Koordinasi dan Penyusunan Perubahan DPA-SKPD	Tersusunnya Dokumen Perencanaan SKPD tepat Waktu	1 Dokumen	1 Dokumen	5,000,000	2,060,000	-2,940,000	Kab. Kepulauan Selayar, Benteng, Benteng	Dana Transfer Umum- Dana Alokasi Umum	1 Dokumen	5,500,000	BADAN KESATUAN BANGSA DAN POLITIK
8	1	1	2	6	Koordinasi dan Penyusunan Laporan Capaian Kinerja dan Ikhtisar Realisasi Kinerja SKPD	Tersusunnya Dokumen Perencanaan SKPD tepat Waktu	1 Dokumen	1 Dokumen	5,000,000	2,500,000	-2,500,000	Kab. Kepulauan Selayar, Benteng, Benteng	Dana Transfer Umum- Dana Alokasi Umum	1 Dokumen	5,500,000	BADAN KESATUAN BANGSA DAN POLITIK
8	1	1	2	7	Evaluasi Kinerja Perangkat Daerah	Tersusunnya Dokumen Perencanaan SKPD tepat Waktu	2 Dokumen	2 Dokumen	5,000,000	1,950,000	-3,050,000	Kab. Kepulauan Selayar, Benteng, Benteng	Dana Transfer Umum- Dana Alokasi Umum	2 Dokumen	5,500,000	BADAN KESATUAN BANGSA DAN POLITIK
8	1	1	2		Administrasi Keuangan Perangkat Daerah	Persentase kelancaran administrasi perkantoran	100 %	100 %	1,888,600,000	1,673,667,795	-214,932,205			100 %	1,888,600,000	
8	1	1	2	1	Penyediaan Gaji dan Tunjangan ASN	Tersedianya Gaji dan Tunjangan ASN	12 Bulan	12 Bulan	1,876,600,000	1,668,320,795	-208,279,205	Kab. Kepulauan Selayar, Benteng, Benteng	Dana Transfer Umum- Dana Alokasi Umum	12 Bulan	1,876,600,000	BADAN KESATUAN BANGSA DAN POLITIK
8	1	1	2	5	Koordinasi dan Penyusunan Laporan Keuangan Akhir Tahun SKPD	Tersusunnya Dokumen Keuangan Tepat Waktu	1 Dokumen	1 Dokumen	12,000,000	5,347,000	-6,653,000	Kab. Kepulauan Selayar, Benteng, Benteng	Dana Transfer Umum- Dana Alokasi Umum	1 Dokumen	12,000,000	BADAN KESATUAN BANGSA DAN POLITIK
8	1	1	2		Administrasi Barang Milik Daerah pada Perangkat Daerah	Persentase kelancara administrasi perkantoran	100 %	100 %	5,000,000	0	-5,000,000			100 %	5,000,000	
8	1	1	2	5	Rekonsiliasi dan Penyusunan Laporan Barang Milik Daerah pada SKPD	Terwujudnya Rekonsiliasi dan Penyusunan Laporan Barang Milik Daerah pada SKPD	12 Bulan	12 Bulan	5,000,000	0	-5,000,000	Kab. Kepulauan Selayar, Benteng, Benteng	Dana Transfer Umum- Dana Alokasi Umum	12 Bulan	5,000,000	BADAN KESATUAN BANGSA DAN POLITIK

Kode	Urusan/ Bidang Urusan/ Program/ Kegiatan/ Sub Kegiatan	Indikator Program/ Kegiatan/ Sub Kegiatan	Capaian Kinerja dan Kerangka Pendanaan							Prakiraan Maju Rencana Tahun 2023		Perangka t Daerah Penang g Jawab				
			Target 2022		Pagu Indikatif			Lokasi	Sumber Dana	Target	Pagu Indikatif					
			Semula	Menjadi	RKPD 2022	Perubahan RKPD 2022	Bertambah/ Berkurang									
8	1	1	2.1	Administrasi Kepegawaian Perangkat Daerah	persentase peningkatan disiplin pegawai	100 %	100 %	20,000,000	0	-20,000,000			100 %	46,000,000		
8	1	1	2.1	9	Pendidikan dan Pelatihan Pegawai Berdasarkan Tugas dan Fungsi	jumlah ASN yang mengikuti pendidikan dan pelatihan pegawai berdasarkan tugas dan fungsi	2 Orang	2 Orang	20,000,000	0	-20,000,000	Semua Kab/Kota, Semua Kecamatan, Semua Kelurahan	PENDAPATAN ASLI DAERAH (PAD)	2 Orang	46,000,000	BADAN KESATUAN BANGSA DAN POLITIK
8	1	1	2.1	Administrasi Umum Perangkat Daerah	Persentase kelancaran administrasi perkantoran	100 %	100 %	391,000,000	262,757,600	-128,242,400			100 %	416,500,000		
8	1	1	2.1	1	Penyediaan Komponen Instalasi Listrik/Penerangan Bangunan Kantor	Jumlah Jenis Komponen instalasi listrik/penerangan	2 jenis	2 jenis	6,000,000	3,000,000	-3,000,000	Kab. Kepulauan Selayar, Benteng, Benteng	Dana Transfer Umum-Dana Alokasi Umum	2 jenis	6,500,000	BADAN KESATUAN BANGSA DAN POLITIK
8	1	1	2.1	2	Penyediaan Peralatan dan Perlengkapan Kantor	Jumlah peralatan dan perlengkapan kantor tersedianya	3 Buah	3 Buah	30,000,000	36,903,000	6,903,000	Kab. Kepulauan Selayar, Benteng, Benteng	Dana Transfer Umum-Dana Alokasi Umum	3 Buah	50,000,000	BADAN KESATUAN BANGSA DAN POLITIK
8	1	1	2.1	5	Penyediaan Barang Cetak dan Penggandaan	Tersedianya Barang Cetak dan Penggandaan	2 Jenis	2 Jenis	30,000,000	15,234,600	-14,765,400	Kab. Kepulauan Selayar, Benteng, Benteng	Dana Transfer Umum-Dana Alokasi Umum	2 Jenis	30,000,000	BADAN KESATUAN BANGSA DAN POLITIK
8	1	1	2.1	6	Penyediaan Bahan Bacaan dan Peraturan Perundang-undangan	Jumlah jenis bahan bacaan	4 Jenis	4 Jenis	15,000,000	7,620,000	-7,380,000	Kab. Kepulauan Selayar, Benteng, Benteng	Dana Transfer Umum-Dana Alokasi Umum	4 Jenis	15,000,000	BADAN KESATUAN BANGSA DAN POLITIK
8	1	1	2.1	8	Fasilitasi Kunjungan Tamu	Jumlah jenis fasilitas yang diadakan	1 Jenis	1 Jenis	10,000,000	0	-10,000,000	Kab. Kepulauan Selayar, Benteng, Benteng	Dana Transfer Umum-Dana Alokasi Umum	1 Jenis	15,000,000	BADAN KESATUAN BANGSA DAN POLITIK
8	1	1	2.1	9	Penyelenggaraan Rapat Koordinasi dan Konsultasi SKPD	prosentase rapat koordinasi dan konsultasi yang dilaksanakan	70 %	70 %	300,000,000	200,000,000	-100,000,000	Kab. Kepulauan Selayar, Benteng, Benteng	Dana Transfer Umum-Dana Alokasi Umum	70 %	300,000,000	BADAN KESATUAN BANGSA DAN POLITIK
8	1	1	2.1	Pengadaan Barang Milik Daerah Penunjang Urusan Pemerintah Daerah	Persentase kelancaran administrasi perkantoran	100 %	100 %	12,572,535	3,750,000	-8,822,535			100 %	44,572,533		

Kode	Urusan/ Bidang Urusan/ Program/ Kegiatan/ Sub Kegiatan	Indikator Program/ Kegiatan/ Sub Kegiatan	Capaian Kinerja dan Kerangka Pendanaan						Prakiraan Maju Rencana Tahun 2023		Perangka t Daerah Penang g Jawab					
			Target 2022		Pagu Indikatif			Lokasi	Sumber Dana	Target		Pagu Indikatif				
			Semula	Menjadi	RKPD 2022	Perubahan RKPD 2022	Bertambah/ Berkurang									
8	1	1	2.1	2	Pengadaan Kendaraan Dinas Operasional atau Lapangan	Jumlah Unit Kendaraan Dinas Operasional Atau Lapangan Yang Disediakan		1 Unit	0	0	0	Kab. Kepulauan Selayar, Benteng, Benteng	Dana Transfer Umum- Dana Alokasi Umum	1 Unit	29,000,000	BADAN KESATUAN BANGSA DAN POLITIK
8	1	1	2.1	5	Pengadaan Mebel	prosentase mebelier yang diadakan	65 %	65 %	12,572,535	3,750,000	-8,822,535	Kab. Kepulauan Selayar, Benteng, Benteng	Dana Transfer Umum- Dana Alokasi Umum	65 %	12,572,533	BADAN KESATUAN BANGSA DAN POLITIK
8	1	1	2.1	6	Pengadaan Peralatan dan Mesin Lainnya	Jumlah Unit peralatan Dan mesin lainnya yang disediakan		1 Unit	0	0	0		Dana Transfer Umum- Dana Alokasi Umum	1 Unit	3,000,000	BADAN KESATUAN BANGSA DAN POLITIK
8	1	1	2.1		Penyediaan Jasa Penunjang Urusan Pemerintahan Daerah	Persentase kelancaran administrasi perkantoran	100 %	100 %	386,924,800	211,702,296	-175,222,504			100 %	388,548,490	
8	1	1	2.1	2	Penyediaan Jasa Komunikasi, Sumber Daya Air dan Listrik	Tersedianya Jasa Komunikasi Sumber daya Air dan Listrik	1 Dokumen	1 Dokumen	65,000,000	52,374,796	-12,625,204	Kab. Kepulauan Selayar, Benteng, Benteng	Dana Transfer Umum- Dana Alokasi Umum	1 Dokumen	65,623,690	BADAN KESATUAN BANGSA DAN POLITIK
8	1	1	2.1	4	Penyediaan Jasa Pelayanan Umum Kantor	Tersedianya jasa pelayanan umum kantor	1 Dokumen	1 Dokumen	321,924,800	159,327,500	-162,597,300	Kab. Kepulauan Selayar, Benteng, Benteng	Dana Transfer Umum- Dana Alokasi Umum	1 Dokumen	322,924,800	BADAN KESATUAN BANGSA DAN POLITIK
8	1	1	2.1		Pemeliharaan Barang Milik Daerah Penunjang Urusan Pemerintahan Daerah	Persentase kelancaran administrasi perkantoran	100 %	100 %	137,996,000	92,000,000	-45,996,000			100 %	138,184,155	
8	1	1	2.1	2	Penyediaan Jasa Pemeliharaan, Biaya Pemeliharaan, Pajak, dan Perizinan Kendaraan Dinas Operasional atau Lapangan	Jumlah Kendaraan dinas yang terpelihara	18 Buah	18 Buah	91,996,000	80,000,000	-11,996,000	Kab. Kepulauan Selayar, Benteng, Benteng	Dana Transfer Umum- Dana Alokasi Umum	18 Buah	92,184,155	BADAN KESATUAN BANGSA DAN POLITIK
8	1	1	2.1	6	Pemeliharaan Peralatan dan Mesin Lainnya	Jumlah peralatan dan mesin yang terpelihara	3 Buah	3 Buah	6,000,000	5,000,000	-1,000,000	Kab. Kepulauan Selayar, Benteng, Benteng	Dana Transfer Umum- Dana Alokasi Umum	3 Buah	6,000,000	BADAN KESATUAN BANGSA DAN POLITIK

Kode	Urusan/ Bidang Urusan/ Program/ Kegiatan/ Sub Kegiatan	Indikator Program/ Kegiatan/ Sub Kegiatan	Capaian Kinerja dan Kerangka Pendanaan						Prakiraan Maju Rencana Tahun 2023		Perangka t Daerah Penang g Jawab					
			Target 2022		Pagu Indikatif			Lokasi	Sumber Dana	Target		Pagu Indikatif				
			Semula	Menjadi	RKPD 2022	Perubahan RKPD 2022	Bertambah/ Berkurang									
8	1	1	2.1	10	Pemeliharaan/Rehabilitasi Sarana dan Prasarana Gedung Kantor atau Bangunan Lainnya	Luas bangunan gedung kantor yang dipelihara dan direhabilitasi	80 m/persegi	80 m/persegi	40,000,000	7,000,000	-33,000,000	Kab. Kepulauan Selayar, Benteng, Benteng	Dana Transfer Umum-Dana Alokasi Umum	80 m/persegi	40,000,000	BADAN KESATUAN BANGSA DAN POLITIK
8	1	2			PROGRAM PENGUATAN IDEOLOGI PANCASILA DAN KARAKTER KEBANGSAAN	Cakupan Pelaksanaan Pembinaan Karakter	- -	- -	79,011,333	110,565,200	31,553,867			- -	80,572,297	
8	1	2	2	2	Perumusan Kebijakan Teknis dan Pemantapan Pelaksanaan Bidang Ideologi Pancasila dan Karakter Kebangsaan	Tersedianya Dokumen Pembinaan karakter	2 Dokumen	2 Dokumen	79,011,333	110,565,200	31,553,867			2 Dokumen	80,572,297	
8	1	2	2	1	Penyusunan Program Kerja di Bidang Ideologi Wawasan Kebangsaan, Bela Negara, Karakter Bangsa, Pembauran Kebangsaan, Bineka Tunggal Ika dan Sejarah Kebangsaan				0	0	0		PENDAPATAN ASLI DAERAH (PAD)			BADAN KESATUAN BANGSA DAN POLITIK
8	1	2	2	2	Perumusan Kebijakan Teknis di Bidang Ideologi Wawasan Kebangsaan, Bela Negara, Karakter Bangsa, Pembauran Kebangsaan, Bineka Tunggal Ika dan Sejarah Kebangsaan				0	0	0		PENDAPATAN ASLI DAERAH (PAD)			BADAN KESATUAN BANGSA DAN POLITIK
8	1	2	2	3	Pelaksanaan Kebijakan di Bidang Ideologi Wawasan Kebangsaan, Bela Negara, Karakter Bangsa, Pembauran Kebangsaan, Bineka Tunggal Ika dan Sejarah Kebangsaan	Terhimpunnya Bahan Perumusan Kebijakan di Bidang Ideologi Wawasan kebangsaan, Bela Negara, Karakter Bangsa, Pembauran Kebangsaan, Bhineka Tunggal Ika, dan Sejarah Kebangsaan	1 Laporan	1 Laporan	29,011,333	29,011,200	-133	Kab. Kepulauan Selayar, Semua Kecamatan, Semua Kelurahan	Dana Transfer Umum-Dana Alokasi Umum	1 Laporan	30,572,297	BADAN KESATUAN BANGSA DAN POLITIK
8	1	2	2	4	Pelaksanaan Koordinasi di Bidang Ideologi Wawasan Kebangsaan, Bela Negara, Karakter Bangsa, Pembauran Kebangsaan, Bineka Tunggal Ika dan Sejarah Kebangsaan	Jumlah dokumen pelaksanaan koordinasi di bidang ideologi wawasan kebangsaan, bela negara, karakter bangsa, pembauran kebangsaan, bineka tunggal ika dan sejarah kebangsaan	2 Dokumen	2 Dokumen	50,000,000	81,554,000	31,554,000	Kab. Kepulauan Selayar, Semua Kecamatan, Semua Kelurahan	Dana Transfer Umum-Dana Alokasi Umum	2 Dokumen	50,000,000	BADAN KESATUAN BANGSA DAN POLITIK
8	1	2	2	5	Pelaksanaan Monitoring Evaluasi dan Pelaporan di Bidang Ideologi Wawasan Kebangsaan, Bela Negara, Karakter Bangsa, Pembauran Kebangsaan, Bineka Tunggal Ika dan Sejarah Kebangsaan				0	0	0		PENDAPATAN ASLI DAERAH (PAD)			BADAN KESATUAN BANGSA DAN POLITIK

Kode	Urusan/ Bidang Urusan/ Program/ Kegiatan/ Sub Kegiatan	Indikator Program/ Kegiatan/ Sub Kegiatan	Capaian Kinerja dan Kerangka Pendanaan							Prakiraan Maju Rencana Tahun 2023		Perangka t Daerah Penanggu ng Jawab
			Target 2022		Pagu Indikatif			Lokasi	Sumber Dana	Target	Pagu Indikatif	
			Semula	Menjadi	RKPD 2022	Perubahan RKPD 2022	Bertambah/ Berkurang					
8 1 3	PROGRAM PENINGKATAN PERAN PARTAI POLITIK DAN LEMBAGA PENDIDIKAN MELALUI PENDIDIKAN POLITIK DAN PENGEMBANGAN ETIKA SERTA BUDAYA POLITIK	Persentase Partai Politik yang Mengikuti Pendidikan Politik	--	--	712,423,137	697,725,104	-14,698,033			--	726,500,619	
8 1 3 2	Perumusan Kebijakan Teknis dan Pemantapan Pelaksanaan Bidang Pendidikan Politik, Etika Budaya Politik, Peningkatan Demokrasi, Fasilitasi Kelembagaan Pemerintahan, Perwakilan dan Partai Politik, Pemilihan Umum/Pemilihan Umum Kepala Daerah, serta Pemantauan Situasi Politik	Jumlah Partai politik yang terbina	9 Parpol	9 Parpol	712,423,137	697,725,104	-14,698,033			9 Parpol	726,500,619	
8 1 3 2 1	Penyusunan Program kerja di Bidang Pendidikan Politik, Etika Budaya Politik, Peningkatan Demokrasi, Fasilitasi Kelembagaan Pemerintahan, Perwakilan dan Partai Politik, Pemilihan Umum/Pemilihan Umum Kepala Daerah, serta Pemantauan Situasi Politik di Daerah				0	0	0		PENDAPATAN ASLI DAERAH (PAD)		0	BADAN KESATUAN BANGSA DAN POLITIK
8 1 3 2 2	Penyusunan Banan Perumusan Kebijakan di Bidang Pendidikan Politik, Etika Budaya Politik, Peningkatan Demokrasi, Fasilitasi Kelembagaan Pemerintahan, Perwakilan dan Partai Politik, Pemilihan Umum/Pemilihan Umum Kepala Daerah, serta Pemantauan Situasi Politik Di Daerah				0	0	0		PENDAPATAN ASLI DAERAH (PAD)		0	BADAN KESATUAN BANGSA DAN POLITIK
8 1 3 2 3	Pelaksanaan Kebijakan Di Bidang Pendidikan Politik, Etika Budaya Politik, Peningkatan Demokrasi, Fasilitasi Kelembagaan Pemerintahan, Perwakilan dan Partai Politik, Pemilihan Umum/Pemilihan Umum Kepala Daerah, serta Pemantauan Situasi Politik Di Daerah	Terlaksananya kebijakan di Bidang Pendidikan Politik, Etika Budaya Politik, Peningkatan Demokrasi, fasilitasi Kelembagaan Pemerintahan, Perwakilan dan Partai Politik, Pemilihan Umum/Pemilihan Umum kepala Daerah, Serta pemantauan Situasi Politik di Daerah	12 Bulan	12 Bulan	712,423,137	697,725,104	-14,698,033	Kab. Kepulauan Selayar, Benteng, Benteng	Dana Transfer Umum-Dana Alokasi Umum	12 Bulan	721,423,137	BADAN KESATUAN BANGSA DAN POLITIK

Kode	Urusan/ Bidang Urusan/ Program/ Kegiatan/ Sub Kegiatan	Indikator Program/ Kegiatan/ Sub Kegiatan	Capaian Kinerja dan Kerangka Pendanaan						Prakiraan Maju Rencana Tahun 2023		Perangka t Daerah Penang g Jawab					
			Target 2022		Pagu Indikatif			Lokasi	Sumber Dana	Target		Pagu Indikatif				
			Semula	Menjadi	RKPD 2022	Perubahan RKPD 2022	Bertambah/ Berkurang									
8	1	4	2	4			0	0	0		PENDAPAT AN ASLI DAERAH (PAD)	0		BADAN KESATUAN BANGSA DAN POLITIK		
8	1	4	2	5			0	0	0		PENDAPAT AN ASLI DAERAH (PAD)	0		BADAN KESATUAN BANGSA DAN POLITIK		
8	1	5			Jumlah Kebijakan Bidang Ketahanan Ekonomi, Sosial dan Budaya yang Dirumuskan	- -	- -	269,011,333	227,073,100	-41,938,233		- -	274,236,997			
8	1	5	2		Perumusan Kebijakan Teknis dan Pementapan Pelaksanaan Bidang Ketahanan Ekonomi, Sosial dan Budaya	Tersedianya Dokumen Pelaksanaan kebijakan dibidang ketahanan ekonomo sosial dan budaya	6 Dokumen	6 Dokumen	269,011,333	227,073,100	-41,938,233		6 Dokumen	274,236,997		
8	1	5	2	1	Penyusunan Program Kerja di Bidang Ketahanan Ekonomi, Sosial, Budaya dan Fasilitasi Pencegahan Penyalagunaan Narkotika, Fasilitasi Kerukunan Umat Beragama dan Penghayat Kepercayaan di Daerah			0	0	0		PENDAPAT AN ASLI DAERAH (PAD)	0	BADAN KESATUAN BANGSA DAN POLITIK		
8	1	5	2	2	Penyusunan Bahan Perumusan Kebijakan di Bidang Ketahanan Ekonomi, Sosial, Budaya dan Fasilitasi Pencegahan Penyalagunaan Narkotika, Fasilitasi Kerukunan Umat Beragama dan Penghayat Kepercayaan di Daerah			0	0	0		PENDAPAT AN ASLI DAERAH (PAD)	0	BADAN KESATUAN BANGSA DAN POLITIK		
8	1	5	2	3	Pelaksanaan Kebijakan di Bidang Ketahanan Ekonomi, Sosial, Budaya dan Fasilitasi Pencegahan Penyalagunaan Narkotika, Fasilitasi Kerukunan Umat Beragama dan Penghayat Kepercayaan di Daerah	Terlaksananya kebijakan di Bidang Ketahanan ekonomi, Sosial, Budaya dan Fasilitasi pencegahan penyalagunaan narkotika, fasilitasi kerukunan umat beragama dan Penghayat Kepercayaan di Daerah	2 Dokumen	2 Dokumen	200,000,000	163,402,000	-36,598,000	Kab. Kepulauan Selayar, Semua Kecamatan, Semua Kelurahan	Dana Transfer Umum- Dana Alokasi Umum	2 Dokumen	205,000,000	BADAN KESATUAN BANGSA DAN POLITIK
8	1	5	2	4	Pelaksanaan Koordinasi di Bidang Ketahanan Ekonomi, Sosial, Budaya dan Fasilitasi Pencegahan Penyalagunaan Narkotika, Fasilitasi Kerukunan Umat Beragama dan Penghayat Kepercayaan di Daerah	Terlaksananya Koordinasi di Bidang Ketahanan Ekonomi, Sosial, Budaya, dan Fasilitasi, Pencegahan Penyalagunaan Narkotika, Fasilitasi kerukunan Umat Beragama dan Penghayatan kepercayaan di daerah	2 Dokumen	2 Dokumen	69,011,333	63,671,100	-5,340,233	Kab. Kepulauan Selayar, Semua Kecamatan, Semua Kelurahan	Dana Transfer Umum- Dana Alokasi Umum	2 Dokumen	69,236,997	BADAN KESATUAN BANGSA DAN POLITIK

Kode	Urusan/ Bidang Urusan/ Program/ Kegiatan/ Sub Kegiatan	Indikator Program/ Kegiatan/ Sub Kegiatan	Capaian Kinerja dan Kerangka Pendanaan						Prakiraan Maju Rencana Tahun 2023		Perangka t Daerah Penang g Jawab					
			Target 2022		Pagu Indikatif			Lokasi	Sumber Dana	Target		Pagu Indikatif				
			Semula	Menjadi	RKPD 2022	Perubahan RKPD 2022	Bertambah/ Berkurang									
8	1	5	2	5			0	0	0		PENDAPAT AN ASLI DAERAH (PAD)				BADAN KESATUAN BANGSA DAN POLITIK	
8	1	6					74,011,333	276,206,200	202,194,867			--		75,473,797		
8	1	6	2				74,011,333	276,206,200	202,194,867			6 Kecamatan		75,473,797		
8	1	6	2	1			0	0	0	Kab. Kepulauan Selayar, Benteng, Benteng	PENDAPAT AN ASLI DAERAH (PAD)				BADAN KESATUAN BANGSA DAN POLITIK	
8	1	6	2	2			0	0	0		PENDAPAT AN ASLI DAERAH (PAD)				BADAN KESATUAN BANGSA DAN POLITIK	
8	1	6	2	3			4 Dokumen	4 Dokumen	20,000,000	218,282,000	198,282,000	Kab. Kepulauan Selayar, Semua Kecamatan, Semua Kelurahan	PENDAPAT AN ASLI DAERAH (PAD)	4 Dokumen	20,000,000	BADAN KESATUAN BANGSA DAN POLITIK

Kode	Urusan/ Bidang Urusan/ Program/ Kegiatan/ Sub Kegiatan	Indikator Program/ Kegiatan/ Sub Kegiatan	Capaian Kinerja dan Kerangka Pendanaan						Prakiraan Maju Rencana Tahun 2023		Perangka t Daerah Penanggu ng Jawab	
			Target 2022		Pagu Indikatif			Lokasi	Sumber Dana	Target		Pagu Indikatif
			Semula	Menjadi	RKPD 2022	Perubahan RKPD 2022	Bertambah/ Berkurang					
8 1 6 2 4	Pelaksanaan Koordinasi di Bidang Kewaspadaan Dini, Kerjasama Intelijen, Pemantauan Orang Asing, Tenaga Kerja Asing dan Lembaga Asing, Kewaspadaan Perbatasan Antar Negara, Fasilitasi Kelembagaan Bidang Kewaspadaan, serta Penanganan Konflik di Daerah	Terlaksananya Koordinasi di Bidang Kewaspadaan Dini, Kerjasama Intelijen, Pemantauan Orang Asing, Tenaga Kerja Asing, dan Lembaga Asing, Kewaspadaan Perbatasan Antar Negara, Fasilitasi kelembagaan Bidang Kewaspadaan, Serta Penanganan Konflik di daerah	100 %	100 %	34,011,333	38,489,200	4,477,867	Kab. Kepulauan Selayar, Benteng, Benteng	Dana Transfer Umum-Dana Alokasi Umum	100 %	35,473,797	BADAN KESATUAN BANGSA DAN POLITIK
8 1 6 2 5	Pelaksanaan Monitoring, Evaluasi dan Pelaporan di Bidang Kewaspadaan Dini, Kerjasama Intelijen, Pemantauan Orang Asing, Tenaga Kerja Asing dan Lembaga Asing, Kewaspadaan Perbatasan Antar Negara, Fasilitasi Kelembagaan Bidang Kewaspadaan, serta Penanganan Konflik di Daerah	terlaksananya monitoring, evaluasi dan pelaporan di bidang kewaspadaan dini, kerjasama intelijen, pemantauan orang asing, tenaga kerja asing, dan lembaga asing, kewaspadaan perbatasan antar negara, fasilitasi kelembagaan bidang kewaspadaan, serta penanganan konflik di daerah	11 Kecamatan	11 Kecamatan	20,000,000	19,435,000	-565,000	Kab. Kepulauan Selayar, Semua Kecamatan, Semua Kelurahan	Dana Transfer Umum-Dana Alokasi Umum	11 Kecamatan	20,000,000	BADAN KESATUAN BANGSA DAN POLITIK
8 1 6 2 6	Pelaksanaan Forum Koordinasi Pimpinan Daerah Kabupaten/Kota				0	0	0	Kab. Kepulauan Selayar, Semua Kecamatan, Semua Kelurahan	PENDAPATAN ASLI DAERAH (PAD)		0	BADAN KESATUAN BANGSA DAN POLITIK
TOTAL					1,088,223,484,500	1,134,099,419,893	45,875,935,393				1,444,807,920,761	



BAB VI

KINERJA PENYELENGGARAAN PEMERINTAH DAERAH

Penetapan indikator kinerja daerah bertujuan untuk memberi gambaran tentang target keberhasilan mewujudkan visi dan misi Bupati dan Wakil Bupati Kabupaten Kepulauan Selayar Tahun 2021-2026 yang ditetapkan menjadi Indikator Kinerja Utama (IKU) daerah dan indikator kinerja penyelenggaraan pemerintahan daerah yang ditetapkan menjadi Indikator Kinerja Kunci (IKK) pada akhir periode masa jabatan.

6.1 Indikator Makro Pembangunan

Penetapan Indikator Makro adalah gambaran keberhasilan penyelenggaraan pemerintahan daerah secara umum dengan menilai capaian kinerja masing-masing indikator kinerja secara makro. Indikator makro tersebut terdiri dari enam indikator yang diamanahkan oleh pemerintah pusat sebagaimana dituangkan dalam Permendagri 18 Tahun 2021 tentang Peraturan Pelaksanaan Peraturan Pemerintah Nomor 13 Tahun 2019 tentang Laporan dan Evaluasi Penyelenggaraan Pemerintahan Daerah. Adapun perubahan target kinerja makro pembangunan secara lengkap dapat dilihat pada tabel berikut:

Tabel 6. 1 Target Perubahan Indikator Makro Ekonomi Kabupaten Kepulauan Selayar Tahun 2022

No.	Indikator Makro	Satuan	Capaian Tahun 2021	Target RKPD Tahun 2022	Target Perubahan RKPD Tahun 2022
1	Pertumbuhan Ekonomi	%	4,02	5,0	4,61-6,14
2	PDRB per Kapita (ADHB)	Juta Rupiah	49,54	49,83	49,83
3	Tingkat Pengangguran Terbuka	%	2,81	2,38	2,38
4	Tingkat Kemiskinan	%	12,45	11,34	11,34
5	Indeks Pembangunan Manusia	Angka	67,76	68,19	68,19
6	Gini Rasio	Angka	0,354	0,343	0,343

Sumber: Bappelitbangda, 2022

Perubahan target Pertumbuhan Ekonomi disebabkan karena penetapan target indikator makro pada RKPD tahun 2022 masih mengacu pada target indikator makro yang tercantum pada Rancangan Akhir RPJMD namun terjadi perubahan target khususnya pada indikator pertumbuhan ekonomi pada Dokumen Perda RPJMD Kabupaten Kepulauan Selayar tahun 2021-2022, sementara Perkada RKPD tahun 2022 telah ditetapkan sebelumnya sehingga target tersebut disesuaikan pada Perubahan RKPD tahun 2022.



6.2 Indikator Kinerja Utama (IKU)

Penetapan Indikator Kinerja Utama (IKU) adalah sebagai upaya membangun sistem manajemen pemerintahan yang transparan, partisipatif, akuntabel dan berorientasi pada hasil, peningkatan pelayanan fasilitas umum dan peningkatan kualitas pelayanan publik. Indikator Kinerja Utama (IKU) dapat diartikan sebagai ukuran atau indikator yang akan memberikan informasi sejauh mana kita telah berhasil mewujudkan tujuan dan sasaran strategis yang telah ditetapkan. Penetapan Indikator Kinerja Utama Tahun 2022 dapat dilihat pada table berikut:

Tabel 6. 2 Penetapan Indikator Kinerja Utama Kabupaten Kepulauan Selayar Tahun 2022

No.	Indikator	Satuan	Capaian 2021	Target 2022	Target Perubahan 2022
1	Indeks Reformasi Birokrasi	Angka / Huruf	51,24 (CC)	55 (CC)	55 (CC)
2	Indeks Kepuasan Masyarakat	Angka	76,22	70	70
3	Nilai Sakip Daerah	Angka / Huruf	60,21 (B)	60 (B)	60
4	Indeks Pengelolaan Keuangan Daerah	Angka / Kategori	68,8 (Perlu Perbaikan)	-	65,323
5	Rasio Gini	Angka	0,354	0,341	0,343
6	Indeks Desa Membangun	Angka	0,6201 (Berkembang)	Mandiri : 1 Maju : 4	0,6300 (Berkembang)
7	Tingkat Pengangguran Terbuka	%	2,81	2,38	2,38
8	Angka Kemiskinan	%	12,45	11,34	11,34
9	Indeks Pembangunan Manusia	Angka	67,76	68,19	68,19
10	Indeks Pendidikan	Angka	62,10	52,55	52,55
11	Indeks Kesehatan	Angka	68,52	68,64	68,64
12	Pengeluaran Perkapita	Rp	9.060.000	1.032.000	9,200.000
13	Pertumbuhan Ekonomi Daerah	%	4,02	5,0	4,61-6,14
14	PDRB / Kapita	Rp. Juta	49,54	49,83	49,83
15	Presentase Kontribusi Sektor Perikanan terhadap PDRB	%	25,45	26,50	26,50
16	Persentase Kontribusi PAD Sektor Pariwisata terhadap PAD Kabupaten	%	4,45	4,76	4,76
17	Presentase Kontribusi Sektor Industri Pengelolaan, transportasi dan perdagangan terhadap PDRB	%	12,69	13,50	13,50
18	Indeks Pembangunan Kebudayaan	Angka	48,36	40	40
19	Indeks Ketahanan Sosial	Angka	0,6993	0,6900	0,6900
20	Indeks Kesalehan Sosial	Angka	76,68	63	63
21	Angka Kriminalitas	Kasus	185	9,75	130



No.	Indikator	Satuan	Capaian 2021	Target 2022	Target Perubahan 2022
22	Indeks Kualitas Lingkungan Hidup Daerah	Angka / Huruf	62,27	74,30 (Baik)	63,46
23	Indeks Kualitas Air	Angka	50	52	52
24	Indeks Kualitas Udara	Angka	87,16	86	85,39
25	Indeks Kualitas Tutupan Lahan	Angka	37,29	91,20	42,57

Sumber: Bappelitbangda, 2022

Perubahan target kinerja pada beberapa indikator merupakan implikasi dari perubahan target kinerja pada saat penyusunan sampai dengan penetapan Perda RPJMD tahun 2021-2026. RKPD tahun 2022 yang merupakan tahun pertama pelaksanaan RPJMD Kabupaten Kepulauan Selayar tahun 2021-2026, dimana proses penyusunan RKPD dilaksanakan bersamaan dengan proses penyusunan RPJMD sehingga penentuan dan penetapan target kinerja mengacu pada RPJMD yang pada saat penetapan RKPD masih pada tahap Rancangan Akhir.

6.3 Indikator Kinerja Kunci (IKK)

Indikator Kinerja Kerja (IKK) merupakan tolok ukur dalam melaksanakan tugas dan fungsi suatu pemerintahan daerah sebagai upaya dalam meningkatkan kualitas pelayanan dasar dan pemerataan pembangunan. netapan target indikator kinerja kunci disajikan pada tabel berikut ini:

Tabel 6. 3 Penetapan Indikator Kinerja Daerah Terhadap Capaian Kinerja Penyelenggaraan Layanan Urusan Pemerintahan Kabupaten Kepulauan Selayar

No	Indikator	Satuan	Capaian 2021	Target 2022	Target Perubahan 2022		
1	ASPEK KESEJAHTERAAN MASYARAKAT						
1	FOKUS KESEJAHTERAAN DAN PEMERATAAN EKONOMI						
1	Otonomi Daerah, Pemerintahan Umum, Administrasi Keuangan Umum, Perangkat daerah, Kepegawaian, dan Persandian						
1	1	1	Pertumbuhan Ekonomi	%	4,02	2,69	4,61
1	1	2	Laju Inflasi	%	2,16	1,83	1,83
1	1	3	PDRB per kapita (ADHB)	Rp / Juta	49,54	47,78	47,78
1	1	4	PDRB per kapita (ADHK)	Rp / Juta	27,29	-	28,31
1	1	5	Gini Ratio	%	0,354	0,34	0,343
1	1	6	Persentase penduduk diatas garis kemiskinan	%	12,45	11,97	11,34
1	1	7	Indeks Pembangunan Manusia (IPM)	Point	67,76	67,59	68,19
1	1	8	Angka Melek Huruf (AMH)	%	91,61	93,97	93,97
1	1	9	Angka Rata-Rata Lama Sekolah	Tahun	8,08	7,92	10
1	1	10	Harapan Lama Sekolah	Tahun	12,66	-	12,70
1	1	11	Usia Harapan Hidup	Tahun	68,52	68,97	68,97



No			Indikator	Satuan	Capaian 2021	Target 2022	Target Perubahan 2022
1	1	1 2	Persentase Balita Stunting	%	27,7	18,94	18,94
1	1	1 3	Tingkat Partisipasi Angkatan Kerja	%	69,07	68,78	68,78
1	1	1 4	Tingkat Pengangguran Terbuka	%	2,81	2,07	2,38
1	1	1 5	Rasio penduduk yang bekerja	%	97,19	98,33	98,33
1	1	1 6	Persentase PAD terhadap pendapatan	%	6,58	0,07	7,00
1	1	1 7	Opini BPK	Opini		WTP	WTP
1	1	1 8	Pencapaian skor Pola Pangan Harapan (PPH)	%	74,6	79,87	79,87
1	1	1 9	Produktivitas pertanian per hektar per tahun	%	8,24	15,34	7,85
1	1	2 0	Jumlah Total Produksi Perikanan (Tangkap dan Budidaya) dari seluruh kabupaten/kota di wilayah provinsi	Ton	21.407	21.232	21.232
1	1	2 1	Kontribusi Sektor Pertanian / Perkebunan terhadap PDRB	%	16,75	16,66	16,83
1	1	2 2	Kontribusi Sektor Pertanian (Palawija) Terhadap PDRB	%	2,83	3,12	3,09
1	1	2 3	Kontribusi sektor hortikultura terhadap PDRB	%	0,96	-	0,99
1	1	2 4	Kontribusi sektor perkebunan terhadap PDRB	%	11,86	-	11,99
1	1	2 5	Kontribusi sektor peternakan terhadap PDRB	%	1,10	-	1,17
1	1	2 6	Kontribusi Sektor Kelautan dan Perikanan Terhadap PDRB	%	25,45	23,73	23,73
1	1	2 7	Kontribusi sektor Perdagangan terhadap PDRB	%	7,81	7,84	7,84
1	1	2 8	Kontribusi sektor Industri terhadap PDRB	%	2,88	2,84	2,84
1	1	2 9	Kontribusi sektor pariwisata terhadap PDRB	Rp. 000	9.240.000	14.529.626	14.529.626
2			ASPEK PELAYANAN UMUM				
2	1		URUSAN WAJIB PELAYANAN DASAR				
2	1		PENDIDIKAN				
2	1	1	Persentase Warga Negara Usia 7 - 15 Tahun yang berpartisipasi dalam pendidikan dasar (SD/Mi, SMP/MTs)	%	79,01	82,16	100
2	1	2	Persentase Warga Negara Usia 7 - 18 Tahun yang belum menyelesaikan pendidikan dasar dan atau menengah yang berpartisipasi dalam pendidikan kesetaraan	%	92,84	26,22	100
2	1	3	Persentase Warga Negara Usia 5-6 Tahun yang berpartisipasi dalam pendidikan PAUD	%	99,6	49,25	100
2	1	4	Cakupan Persentase Muatan Lokal dalam Kurikulum PAUD dan Pendidikan Dasar	%	5	-	100



No			Indikator	Satuan	Capaian 2021	Target 2022	Target Perubahan 2022
2	1	5	Persentase Satuan Pendidikan Memiliki Guru dan Tenaga Kependidikan Sesuai Kebutuhan Berdasarkan Rombel dan Standar Kurikulum	%	66	-	100
2	1	6	Persentase Jumlah lembaga/satuan pendidikan terdaftar yang diselenggarakan oleh masyarakat	%	24	-	-
2	1	7	Persentase Pengembangan dan Perlindungan Bahasa dan sastra Daerah	%	10	-	100
2	2		KESEHATAN				
2	2	1	Persentase Ibu Hamil yang mendapatkan layanan kesehatan	%	85,66	86,74	100
2	2	2	Persentase Ibu Bersalin yang mendapatkan layanan kesehatan	%	77,77	82,62	100
2	2	3	Persentase Bayi Baru Lahir yang mendapatkan layanan kesehatan	%	80,89	82,36	100
2	2	4	Persentase Balita yang mendapatkan layanan kesehatan	%	57,29	56,20	100
2	2	5	Persentase Warga Negara usia pendidikan dasar yang mendapatkan layanan kesehatan	%	56,73	55,74	100
2	2	6	Persentase Warga Negara usia produktif yang mendapatkan layanan kesehatan	%	100	93,66	100
2	2	7	Persentase warga negara usia lanjut yang mendapatkan layanan kesehatan	%	43,88	21,40	100
2	2	8	Persentase Warga Negara penderita hipertensi yang mendapatkan layanan kesehatan	%	100	93,56	100
2	2	9	Persentase Warga Negara penderita diabetes mellitus yang mendapatkan layanan kesehatan	%	100	92,93	100
2	2	10	Persentase Warga Negara dengan gangguan jiwa berat yang terlayani kesehatan	%	100	100	100
2	2	11	Persentase Warga Negara terduga tuberkulosis yang mendapatkan layanan kesehatan	%	100	100	100
2	2	12	Persentase Warga Negara dengan risiko terinfeksi virus yang melemahkan daya tahan tubuh manusia (Human Immunodeficiency Virus) yang mendapatkan layanan kesehatan	%	100	95,28	100
2	2	13	Rasio tenaga kesehatan per satuan penduduk	Angka	0,030	-	0,031
2	2	14	Persentase Obat dan Makanan yang memenuhi syarat	%	99,6	-	100
2	2	15	Persentase penurunan masalah kesehatan masyarakat	%	0	-	40
2	2	16	Nilai Akreditasi Rumah Sakit	Nilai	4	-	Utama



No		Indikator	Satuan	Capaian 2021	Target 2022	Target Perubahan 2022
2	3					
		PEKERJAAN UMUM DAN PENATAAN RUANG				
2	3	1			80,76	88
		Persentase luas kawasan permukiman rawan banjir yang terlindungi oleh infrastruktur pengendalian banjir di WS Kewenangan Kabupaten/Kota	%			
2	3	2			100	34
		Persentase luas kawasan permukiman sepanjang pantai rawan abrasi, erosi dan akresi yang terlindungi oleh infrastruktur pengaman pantai di WS Kewenangan Kabupaten/Kota	%			
2	3	3		1,74	1,96	1,80
		Persentase luas daerah irigasi kewenangan kabupaten/kota yang dilayani oleh jaringan irigasi	%			
2	3	4		53,79	55,29	100
		Persentase Warga Negara yang memperoleh kebutuhan pokok air minum sehari-hari	%			
2	3	5		-	-	100
		Persentase Sarana Prasarana Persampahan	%			
2	3	6		90	-	100
		Persentase Warga Negara yang memperoleh layanan pengolahan air limbah domestik	%			
2	3	7		95	-	95,55
		Persentase drainase dalam kondisi baik/pembuangan air tidak tersumbat	%			
2	3	8		-	-	-
		Persentase Infrastruktur Pemukiman terbangun pada Kawasan Strategis	%			
2	3	9		80	100	83
		Persentase kepatuhan IMB	%			
2	3	10		100	-	60,92
		Persentase Pemeliharaan dan Penataan Bangunan Gedung dan Lingkungannya Milik Pemerintah	%			
2	3	11		100	-	58,73
		Persentase Pemeliharaan dan Penataan Bangunan Gedung dan Lingkungannya	%			
2	3	12		58,15	71,43	71,43
		Tingkat Kemantapan Jalan kabupaten	%			
2	3	13			-	80
		Proporsi panjang jalan desa yang terbangun	%			
2	3	14		96,67	-	98
		Tingkat Kemantapan Jembatan Kabupaten	%			
2	3	15		32,5	21,11	21,11
		Persentase tenaga operator/teknisi/ analisis yang memiliki sertifikat kompetensi	%			
2	3	16		0	-	5
		Persentase proyek yang menjadi kewenangan pengawasannya tanpa kecelakaan konstruksi	%			
2	3	17		84,85	-	96
		Persentase Pembangunan yang Sesuai RTRW dan RDTR	%			
2	4					
		PERUMAHAN DAN KAWASAN PERMUKIMAN				
2	4	1		-	100	100
		Persentase Warga Negara korban bencana yang memperoleh rumah layak huni	%			
2	4	2		-	100	100
		Persentase Warga Negara yang terkena relokasi akibat program	%			



No			Indikator	Satuan	Capaian 2021	Target 2022	Target Perubahan 2022
			Pemerintah Daerah kabupaten yang memperoleh fasilitasi penyediaan rumah yang layak huni				
2	4	3	Persentase penurunan luas kawasan kumuh	%	4,80	7,82 Ha	2,11
2	4	4	Persentase Berkurangnya jumlah unit RTLH (Rumah Tidak Layak Huni)	%	20,08	15,19	23,8
2	4	5	Persentase perumahan yang sudah dilengkapi PSU (Prasarana, Sarana dan Utilitas Umum)	%	46,49	0,31	47,07
2	4	6	Persentase rekomendasi pengusulan sertifikasi, kualifikasi, klasifikasi dan registrasi Bidang Perumahan dan Kawasan Permukiman yang diterbitkan	%	-	100	100
2	5		KETENTRAMAN, KETERTIBAN UMUM Dan PERLINDUNGAN MASYARAKAT				
2	5	1	Persentase Gangguan Trantibum yang dapat diselesaikan	%	100	100	100
2	5	2	Persentase Warga Negara yang memperoleh layanan akibat dari penegakan hukum Perda dan perkara	%	100	48,07	100
2	5	3	Persentase Warga Negara yang memperoleh layanan penyelamatan dan Evakuasi korban kebakaran	%	92,19	91,41	100
2	5	4	Waktu tanggap (response time) penanganan kebakaran	Menit	9,01	11,26	11,26
2	5	5	Persentase Warga Negara yang memperoleh layanan informasi bencana	%	100	100	100
2	5	6	Persentase Warga Negara yang memperoleh layanan pencegahan dan kesiapsiagaan terhadap bencana	%	74,52	100	100
2	5	7	Persentase Warga Negara yang memperoleh layanan penyelamatan dan evakuasi korban bencana	%	89,99	100	100
2	6		SOSIAL				
2	6	1	Persentase Potensi Sumber Kesejahteraan yang Diberdayakan	%	28,79	25,92	32,67
6	6	2	Persentase Warga Negara penyandang disabilitas yang memperoleh rehabilitasi sosial diluar panti	%	19,6	19,56	100
2	6	3	Persentase anak telantar yang memperoleh rehabilitasi sosial diluar panti	%	100	19,56	100
2	6	4	Persentase Warga Negara lanjut usia terlantar yang memperoleh rehabilitasi sosial diluar panti	%	17,5	19,56	100
2	6	5	Persentase Warga Negara/ gelandangan dan pengemis yang	%	-	19,56	100



No			Indikator	Satuan	Capaian 2021	Target 2022	Target Perubahan 2022
			memperoleh rehabilitasi sosial dasar tuna sosial diluar panti				
2	6	6	Persentase Pemerlu Pelayanan Kesejahteraan Sosial (PPKS) lainnya bukan korban HIV/AIDS dan Nafza yang terpenuhi kebutuhan dasarnya diluar panti	%	86,6	-	18,36
2	6	7	Persentase PPKS dari Data PPKS yang difasilitasi	%	86,6	-	35,15
2	6	8	Persentase Warga Negara korban bencana kabupaten yang memperoleh perlindungan dan jaminan sosial	%	100	100	100
2	6	9	Jumlah taman makam pahlawan yang dikelola	Unit	1	1	1
3			NON PELAYANAN DASAR				
3	1		TENAGA KERJA				
3	1	1	Persentase kegiatan yang dilaksanakan yang mengacu ke rencana tenaga kerja (RTK)	%	85,71	100	70
3	1	2	Persentase Tenaga Kerja Bersertifikat Kompetensi	%	0,40	1,17	0,40
3	1	3	Persentase Tenaga kerja yang ditempatkan	%	24,04	19,84	19,84
3	1	4	Persentase Perusahaan yang Menerapkan tata kelola perusahaan yang layak	%	0	0,71	0,60
3	2		PERLINDUNGAN PEREMPUAN DAN PERLINDUNGAN ANAK				
3	2	1	Persentase ARG pada belanja langsung APBD	%	0,15	0,3014	0,25
3	2	2	Rasio kekerasan terhadap perempuan, termasuk TPPO (per 1.000 penduduk perempuan)	Angka	1,28	0,0033	0,0033
3	2	3	Persentase Lembaga Penyedia Layanan Keluarga yang terstandarisasi	%	1	-	0,05
3	2	4	Cakupan Layanan Sistem Informasi Gender dan Anak	%	0,8	-	0,18
3	2	5	Persentase Capaian Pemenuhan Hak Anak (skor indicator KLA)	%	450	-	50
3	2	6	Persentase Anak Korban Kekerasan yang ditangani instansi tingkat Kabupaten	%	0,069	-	100
3	3		PANGAN				
3	3	1	Persentase desa rawan pangan yang ditangani	%	4,88	-	50
3	3	2	Cakupan ketahanan dan diversifikasi pangan	%	12,25	100	27,27
3	3	3	Persentase penanganan kerawanan pangan	%	24,39	68,90	52,50
3	3	4	Persentase pengawasan dan pembinaan keamanan pangan	%	100	80	80
3	4		PERTANAHAN				
3	4	1	Persentase pemanfaatan tanah yang sesuai dengan peruntukan tanahnya diatas izin lokasi	%		-	-



No			Indikator	Satuan	Capaian 2021	Target 2022	Target Perubahan 2022
			dibandingkan dengan luas izin lokasi yang diterbitkan				
3	4	2	Persentase penetapan tanah untuk pembangunan fasilitas umum	%	20	-	-
3	4	3	Tersedianya lokasi pembangunan dalam rangka penanaman modal	%		-	-
3	4	4	Penanganan sengketa tanah garapan yang dilakukan melalui mediasi	%		-	60
3	4	5	Penyelesaian kasus tanah untuk pembangunan	%	20	-	100
3	4	6	Tersedianya Tanah Obyek Landreform (TOL) yang siap didistribusikan yang berasal dari Tanah Kelebihan Maksimum dan Tanah Absentee	%	20	-	100
3	4	7	Persentase luas lahan Ulayat yang di tetapkan	%		-	-
3	4	8	Persentase luas lahan kosong yang ditetapkan pemanfaatannya	%	30	-	40
3	4	9	Persentase rekomendasi izin membuka tanah untuk kepentingan masyarakat yang dikeluarkan	%		-	100
3	4	10	Persentase Pemanfaatan tanah sesuai Zona Nilai Tanah	%	20	-	30
3	5		LINGKUNGAN HIDUP				
3	5	1	Persentase Rencana Perlindungan dan Pengelolaan LH yang trintegrasi dalam Rencana Pembangunan Kabupaten	%	37,50	12,5	12,5
3	5	2	Indeks Pencemaran Status Mutu Air	Point	2,75	2,59	2,59
3	5	3	Persentase Pengelolaan Keanekaragaman Hayati	%	1,39	1,38	1,38
3	5	4	Persentase Lembaga/ Perusahaan penghasil Limbah B3 yang Diawasi	%	90	-	100
3	5	5	Persentase Ketaatan Pelaku Usaha dan / Atau Kegiatan	%	4,35	64	64
3	5	6	Persentase MAH Kearifan Lokal yang terkait PPLH yang diakui beneradaannya	%	0,19	1,14	1,14
3	5	7	Persentase Lembaga Masyarakat yang diberikan Diklat	%	-	0,77	23,08
3	5	8	Persentase Lembaga Masyarakat / Dunia Usaha / Dunia Pendidikan yang berprestasi	%	20	33,33	33,33
3	5	9	Persentase Penanganan Pengaduan Kasus Lingkungan	%	100	100	100
3	5	10	Presentase Pengelolaan Persampahan yang bernilai ekonomi	%	19,67	1,3	1,3
3	6		ADMINISTRASI KEPENDUDUKAN DAN PENCATATAN SIPIL				



No			Indikator	Satuan	Capaian 2021	Target 2022	Target Perubahan 2022
3	6	1	Persentase Penerbitan KTP-el	%	93,7	94	97
3	6	2	Persentase Penerbitan Kartu Identitas Anak (KIA)	%	43,24	25,23	32
3	6	3	Persentase Penerbitan Akta Pencatatan Sipil	%	85,98	80,15	93,75
3	6	4	Persentase OPD yang telah memanfaatkan data kependudukan berdasarkan perjanjian kerjasama	%	53,84	59,72	57,69
3	6	5	Persentase Ketersediaan Data Profil Kependudukan	%	100	-	100
3	7		PEMBERDAYAAN MASYARAKAT DAN DESA				
3	7	1	Cakupan Penyelenggaraan Penataan Desa yang difasilitasi	%	25	100	100
3	7	2	Persentase Peningkatan Kerja Sama Desa	%	25	3,70	3,70
3	7	3	Cakupan Administrasi Pemerintahan Desa yang difasilitasi	%	85	100	100
3	7	4	Cakupan Lembaga Kemasyarakatan yang difasilitasi dan ditingkatkan kapasitasnya	%	25	33,33	33,33
3	8		PENGENDALIAN PENDUDUK DAN KELUARGA BERENCANA				
3	8	1	TFR (Angka Kelahiran Total)	Point	2,1	2,03	2,08
3	8	2	Persentase pemakaian kontrasepsi Modern (Modern Contraceptive Prevalence Rate/mCPR)	%	77,23	82,25	78,45
3	8	3	Cakupan Pemberdayaan Kelompok Masyarakat dalam Peningkatan Keluarga Sejahtera (KS)				
			BKB	%	15,11	-	0,74
			BKR	%	12,38	-	0,61
			BKL	%	9,06	-	0,62
			PIK-R	%	3,55	-	0,51
			UPPKS	%	4,64	-	0,91
3	9		PERHUBUNGAN				
3	9	1	Persentase Kinerja Lalu lintas Kabupaten	%	10,37	30,69	30,69
3	9	2	Persentase Sarana dan Prasarana Perhubungan Laut yang Layak Fungsi (%)	%	62,5	55,73	55,73
3	9	3	Persentase rekomendasi izin mendirikan bangunan tempat pendaratan dan lepas landas helikopter yang diterbitkan	%	0	-	-
3	10		KOMUNIKASI DAN INFORMATIKA				
3	10	1	Persentase layanan system informasi terkait program dan kebijakan pemerintah yang berkualitas	%	2,77	-	50
3	10	2	Persentase layanan publik yang diselenggarakan secara terintegrasi	%	61,1	18,368	100



No		Indikator	Satuan	Capaian 2021	Target 2022	Target Perubahan 2022
3	1 1	KOPERASI, USAHA KECIL, DAN MENENGAH				
3	1 1	1 Persentase Koperasi yang mendapatkan izin usaha simpan pinjam	%	18,23	-	100
3	1 1	2 Persentase koperasi sehat	%	59	-	100
3	1 1	3 Persentase Koperasi KSP/USP yang sehat	%	11,1	-	100
3	1 1	4 Persentase Pengurus Koperasi yang mendapatkan pendidikan keterampilan	%	10,31	-	100
3	1 1	5 Persentase Koperasi yang Diberdayakan dan mendapatkan perlindungan	%	100	-	100
3	1 1	6 Persentase UMKM yang Diberdayakan	%	53,2	-	100
3	1 1	7 Persentase UMKM yang ditingkatkan kapasitasnya	%	44,73	-	100
3	1 2	PENANAMAN MODAL				
3	1 2	1 Persentase Potensi untuk Peluang Investasi Daerah	%	100	-	40
3	1 2	2 Jumlah Investor PMDN/PMA	%	1.527	-	20
3	1 2	3 Persentase Izin yang diterbitkan	%	100	-	100
3	1 2	4 Jumlah Nilai Realisasi Investasi (PMDN/PMA)	Juta Rupiah	72.474	-	52
3	1 2	5 Persentase permintaan data dan informasi yang diterima secara online dan terintegrasi	%	100	-	100
3	1 3	KEPEMUDAAN DAN OLAHRAGA				
3	1 3	1 Persentase partisipasi pemuda dalam kegiatan ekonomi mandiri	%	0,2	4,198	4,2
3	1 3	2 Peningkatan Prestasi Olahraga	%	4	0,391	40
3	1 3	3 Persentase Organisasi Kepramukaan yang dikembangkan kapasitas dan daya saingnya	%	70	-	4,06
3	1 4	STATISTIK SEKTORAL				
3	1 4	1 Persentase Organisasi Perangkat Daerah (OPD) yang menggunakan data statistik dalam menyusun perencanaan pembangunan daerah	%	-	100	100
3	1 4	2 Persentase OPD yang menggunakan data statistik dalam melakukan evaluasi pembangunan daerah	%	-	100	100
3	1 5	PERSANDIAN				
3	1 5	1 Persentase keamanan informasi pemerintah	%	0,12	17,49	100
3	1 6	KEBUDAYAAN				



No			Indikator	Satuan	Capaian 2021	Target 2022	Target Perubahan 2022
3	1	1	Persentase karya budaya yang direvitalisasi dan diinventarisasi	%	100	-	100
3	1	2	Persentase Pembinaan kesenian Tradisional	%	0	10	20
3	1	3	Cakupan pembinaan sejarah lokal	%	0	100	100
3	1	4	Benda situs dan kawasan Cagar budaya yang dilestarikan	%	100	100	100
3	1	5	Jumlah pengelolaan museum	Unit	1	1	1
3	1		PERPUSTAKAAN				
3	1	1	Nilai tingkat kegemaran membaca masyarakat	%	7,9	60,70	4,40
3	1	2	Persentase karya budaya yang direvitalisasi dan inventarisasi	%	1	100	17
3	1		KEARSIPAN				
3	1	1	Tingkat ketersediaan arsip sebagai bahan akuntabilitas kinerja, alat bukti yang sah dan pertanggungjawaban nasional) Pasal 40 dan Pasal 59 Undang-Undang Nomor 43 Tahun 2009 tentang Kearsipan	%	72,80	69,181	90
3	1	2	Tingkat keberadaan dan keutuhan arsip sebagai bahan pertanggungjawaban setiap aspek kehidupan berbangsa dan bernegara untuk kepentingan negara, pemerintahan, pelayanan publik dan kesejahteraan rakyat	%	122,16	64,28	95
3	1	3	Persentase Arsip dapat Diakses yang Sifatnya Tertutup/Rahasia (%)	%	-	2 dok.	100
4			PELAYANAN URUSAN PILIHAN				
4	1		KELAUTAN DAN PERIKANAN				
4	1	1	Volume Produksi Perikanan Tangkap	Ton	20.883,8	-	21.845,74
4	1	2	Volume Produksi Perikanan Budidaya	Ton	522,8	-	976,72
4	1	3	Volume Produksi Olahan Hasil Perikanan	Ton	299,9	-	186,57
4	1	4	Persentase Ketaatan Usaha Perikanan Budidaya dalam Kabupaten/Kota terhadap Peraturan Perundang-undangan	%	0	-	5,27
4	2		PARIWISATA				
4	2	1	Kontribusi sektor pariwisata terhadap PAD	%	4,45	5	5
4	2	2	Persentase pertumbuhan jumlah wisatawan mancanegara per kebangsaan	%	0,41	-	5
4	2	3	Persentase peningkatan perjalanan wisatawan nusantara yang datang ke kabupaten Kepulauan Selayar	%	37,5	-	10



No			Indikator	Satuan	Capaian 2021	Target 2022	Target Perubahan 2022
4	2	4	Tingkat hunian akomodasi	%	4,06	-	10
4	2	5	Cakupan ketersediaan (fisik dan pengelolaan) sentra ekonomi kreatif	%	-	16,66	16,66
4	2	6	Persentase SDM/ tenaga kerja di sektor pariwisata yang mendapatkan pelatihan	%	100	-	100
4	3		PERTANIAN				
4	3	1	Cakupan Sarana pertanian	%	100	0,21	100
4	3	2	Cakupan Prasarana Pertanian	%	100	-	100
4	3	3	Persentase fasilitasi penanggulangan bencana Penyakit Hewan Menular	%	5,95	0,74	5,65
4	3	4	Persentase Pengendalian penanggulangan serangan organisme pengganggu pertanian	%	8,56	20	21,99
4	3	5	Persentase fasilitasi penerbitan rekomendasi izin usaha pertanian	%	100	5	5
4	3	6	Cakupan Bina Kelompok Tani	%	19,72	19,17	19,17
4	4		PERDAGANGAN				
4	4	1	Persentase Izin Usaha Sektor Perdagangan yang diterbitkan	%	23,28	100	100
4	4	2	Persentase ketersediaan sarana prasarana perdagangan	%	95	-	100
4	4	3	Persentase jenis komoditi yang dipantau	%	20,58	-	100
4	4	4	Persentase peningkatan jumlah komoditi ekspor	%	20,58	-	100
4	4	5	Persentase alat ukur yang ditera	%	25,28	12,04	100
4	4	6	Persentase produk lokal yang dipasarkan	%	30	-	100
4	5		PERINDUSTRIAN				
4	5	1	Persentase IKM yang berkembang modal usaha dan tenaga kerja	%	2	-	12
4	5	2	Persentase Izin Pelaku IKM yang telah memiliki PIRT (Pangan Industri Rumah Tangga)	%	-	-	20
4	5	3	Persentase IKM yang terdaftar pada Sistem Informasi nasional	%	100	-	33
5			PENDUKUNG URUSAN PEMERINTAHAN				
5	1		SEKRETARIAT DAERAH				
5	1	1	Persentase urusan bidang pemerintahan yang difasilitasi, dimonitoring dan dievaluasi	%	88	-	100
5	1	2	Persentase urusan bidang kesejahteraan rakyat yang difasilitasi, dimonitoring dan dievaluasi	%	91	-	100
5	1	3	Persentase urusan bidang perekonomian dan pembangunan yang difasilitasi, dimonitoring dan dievaluasi	%	97	-	100
5	2		SEKRETARIAT DPRD				
5	2	1	Persentase Program Kerja DPRD yang Trintegrasi dengan Program	%	98	-	100



No	Indikator	Satuan	Capaian 2021	Target 2022	Target Perubahan 2022
	RPJM dan RKPD				
6	UNSUR PENUNJANG URUSAN PEMERINTAHAN				
6	1 PERENCANAAN				
6	1 1 Persentase Konsistensi Penjabaran Program RPJMD kedalam RKPD	%	92,22	83,08	100
6	1 2 Persentase kesesuaian Program Perangkat Daerah dengan sasaran Pembangunan Daerah	%	100	-	100
6	2 KEUANGAN				
6	2 1 Persentase SILPA terhadap APBD	%	5,90	-	6
6	2 2 Assets Management	Ada/ Tidak ada	ada	Ada	Ada
6	2 3 Persentase Pertumbuhan Kenaikan Pendapatan Daerah	%	45,82	85	84
6	3 KEPEGAWAIAN				
6	3 1 Persentase pemenuhan ASN di lingkungan pemerintah daerah	%	97,59	-	89,21
6	3 2 Presentase Pegawai Berkinerja Baik	%	99,61	-	100
6	4 PENDIDIKAN DAN PELATIHAN				
6	4 1 Cakupan ASN yang lulus diklat kepemimpinan/ manajerial, diklat fungsional dan diklat teknis	%	46,04	-	80,25
6	5 PENELITIAN DAN PENGEMBANGAN				
6	5 1 Persentasi pemanfaatan hasil kelitbangan dan penerapan inovasi daerah	%	100	100	100
6	6 TRANSPARANSI DAN PARTISIPASI PUBLIK	%			
6	6 1 Informasi tentang sumber daya yang tersedia untuk pelayanan	Ada / Tidak ada	ada	Ada	Ada
6	6 2 Akses publik terhadap informasi keuangan daerah	Ada / Tidak ada	ada	Ada	Ada
7	UNSUR PENGAWASAN URUSAN PEMERINTAHAN				
7	1 INSPEKTORAT DAERAH				
7	1 1 Maturitas Sistem Pengendalian Intern Pemerintah (SPIP)	Level	3	2	3
7	1 2 Peningkatan Kapabilitas Aparat Pengawasan Intern Pemerintah (APIP)	Level	2+	2	3
8	UNSUR KEWILAYAHAN				
8	1 KECAMATAN				
8	1 1 Peningkatan Pelayanan di Tingkat Kecamatan dan Desa/Kelurahan	Menit	29	-	30
8	1 2 Peningkatan Partisipasi Masyarakat dalam Perencanaan Pembangunan	%	94,40	-	100
8	1 3 Penurunan kasus Kriminalitas di tingkat kecamatan	%	0,50	-	1



No			Indikator	Satuan	Capaian 2021	Target 2022	Target Perubahan 2022
8	1	4	Persentase Konflik Sosial dan Keagamaan di tingkat kecamatan	%	0,02	-	0
8	1	5	program pemerintahan desa yang mendukung program pemerintah	%	93,32	-	100
9 UNSUR PEMERINTAHAN UMUM							
9 1 KESATUAN BANGSA DAN POLITIK							
9	1	1	Cakupan Pelaksanaan Pembinaan Karakter	%	0,017	25	0,026
9	1	2	Persentase Partai Politik yang Mengikuti Pendidikan Politik	%	100	100	100
9	1	3	Persentase Organisasi Kemasyarakatan yang Dibina	%	38	30	100
9	1	4	Persentase Kebijakan Bidang Ketanahanan Ekonomi, Sosial dan Budaya yang Dirumuskan	%	100	6 keg.	100
9	1	5	Prosentase Wilayah yang dibina kewaspadaannya terhadap bahaya terorisme/ radikalismedan konflik sosial	%	54	54	100
10 ASPEK DAYA SAING DAERAH							
10 1 FOKUS KEMAMPUAN EKONOMI							
10	1	1	Pengeluaran konsumsi rumah tangga per kapita	Rp	967.487	988.346	988.346
10	1	2	Nilai tukar petani	Poin	100,37	100,18	100,18
10	1	3	Persentase desa berstatus swasembada terhadap total desa	%	10	60,42	60,42

Sumber: Kepulauan Selayar Dalam Angka, LPPD Kab. Kepulauan Selayar, LAKIP Kab. Kepulauan Selayar, OPD terkait urusan dan kewenangan masing-masing

Perubahan indikator dan target kinerja pada tabel di atas merupakan hasil penyelarasan terhadap indikator dan target kinerja yang ditetapkan pada RPJMD Kabupaten Kepulauan Selayar tahun 2021-2026 karena pada saat penetapan RKPD tahun 2022, RPJMD tahun 2021-2026 belum ditetapkan sehingga indikator dan target kinerja pada RKPD masih mengacu pada Rancangan Akhir RPJMD. Oleh karena itu, perubahan indikator dan target kinerja tersebut tidak serta merta diikuti dengan bertambah atau berkurangnya pendanaan pada rencana Program, Kegiatan dan Sub Kegiatan.

6.4 Indikator Standar Pelayanan Minimal (SPM)

Standar Pelayanan Minimal Pendidikan Dasar selanjutnya disebut SPM Pendidikan adalah tolak ukur kinerja pelayanan Pendidikan Dasar melalui jalur Pendidikan Formal yang diselenggarakan Dinas Pendidikan sesuai amanat Permendagri 100 tahun 2018 dengan mendasari permendikbud nomor 32 tahun 2018 Kabupaten Kepulauan Selayar, dapat dilihat pada tabel di bawah ini:



6.4.1 Pencapaian Standar Pelayanan Minimal Bidang Urusan Pendidikan

Pencapaian SPM Bidang Pendidikan dapat dikatakan berhasil dengan melihat realisasi kinerja tahun 2021 dimana dua dari tiga indikator SPM Bidang Pendidikan berada diatas angka 80 persen, dan satu indikator lainnya berada pada angka 99,60 persen. Faktor pendorong keberhasilan pencapaian SPM Bidang Pendidikan adalah pelaksanaan program pendidikan gratis, dan besarnya alokasi anggaran dari Pemerintah Pusat untuk pendidikan. Sementara faktor penghambat pencapaian SPM khususnya untuk indikator persentase anak usia 12-15 tahun yang sudah tamat atau sedang belajar di sekolah menengah pertama adalah animo masyarakat dalam memotivasi anaknya untuk melanjutkan pendidikan khususnya bagi masyarakat yang rumahnya jauh dari fasilitas pendidikan, faktor lain yang menjadi penghambat adalah keterbatasan ekonomi masyarakat untuk memenuhi kebutuhan penunjang pendidikan anaknya. Capaian tersebut dapat dilihat pada table berikut:

Tabel 6. 4 Capaian Standar Pelayanan Minimal Bidang Pendidikan Tahun 2021

NO	Indikator Kinerja SPM	Satuan	Capaian Tahun 2021
1	Jumlah Warga Negara Usia 5-6 tahun yang berpartisipasi dalam Pendidikan Anak Usia Dini	%	99,60
2	Jumlah Warga Negara Usia 7-15 tahun yang yang berpartisipasi dalam Pendidikan Dasar	%	82,44
3	Jumlah Warga Negara Usia 7-18 tahun yang yang berpartisipasi dalam Pendidikan Kesetaraan	%	80,25

Sumber Data: Bagian Pemerintahan SETDA Kabupaten Kepulauan Selayar 2022

6.4.2 Pencapaian Standar Pelayanan Minimal Bidang Urusan Kesehatan

Pelaksanaan SPM Bidang Kesehatan mengacu pada Peraturan Menteri Kesehatan Nomor 43 Tahun 2016 tentang Standar Pelayanan Minimal Bidang Kesehatan dan Peraturan Menteri Kesehatan Nomor 4 Tahun 2019 tentang Standar Teknis Pemenuhan Mutu Pelayanan Dasar Pada Standar Pelayanan Minimal Bidang Kesehatan. Realisasi capaian Standar Pelayanan Minimal untuk urusan kesehatan pada Dinas Kesehatan Kabupaten Kepulauan Selayar dapat dilihat pada tabel di bawah ini:

Tabel 6. 5 Capaian Standar Pelayanan Minimal Bidang Kesehatan Tahun 2021

NO	Indikator Kinerja SPM	Satuan	Capaian Tahun 2021
1	Jumlah ibu hamil mendapatkan pelayanan kesehatan	%	85,7
2	Jumlah ibu bersalin mendapatkan pelayanan pelayanan kesehatan	%	80,5
3	Jumlah bayi baru lahir mendapatkan pelayanan kesehatan	%	80,8
4	Jumlah balita yang mendapatkan pelayanan kesehatan	%	79
5	Jumlah anak pada usia pendidikan dasar mendapatkan pelayanan kesehatan	%	88,1
6	Jumlah Warga Negara usia produktif yang mendapatkan pelayanan kesehatan	%	98,4



7	Jumlah Warga Negara lanjut usia yang mendapatkan pelayanan kesehatan	%	82,5
8	Jumlah penderita hipertensi usia 15 tahun ke atas yang mendapatkan pelayanan kesehatan	%	79,9
9	Jumlah penderita Diabetes Melitus usia 15 tahun ke atas yang mendapatkan pelayanan kesehatan	%	84,7
10	Jumlah Warga Negara dengan gangguan jiwa berat yang mendapatkan pelayanan kesehatan sesuai	%	100
11	Jumlah Warga Negara terduga tuberkulosis yang mendapatkan pelayanan kesehatan	%	100
12	Jumlah Warga Negara dengan risiko terinfeksi virus yang melemahkan daya tahan tubuh manusia (<i>Human Immunodeficiency Virus</i>) yang mendapatkan pelayanan kesehatan	%	100

Sumber Data: Bagian Pemerintahan SETDA Kabupaten Kepulauan Selayar 2022

Berdasarkan data di atas, secara umum pencapaian SPM Bidang Kesehatan tahun 2021 belum mencapai target disebabkan Belum adanya alokasi sumber daya secara khusus untuk implementasi SPM Bidang Kesehatan, namun dukungan pengalokasian sumber daya ditujukan pada program kesehatan secara keseluruhan serta keterlambatan pemasukan laporan capaian SPM dari UPT di wilayah kepulauan.

6.4.3 Pencapaian Standar Pelayanan Minimal Bidang Urusan Pekerjaan Umum Dan Penataan Ruang

Standar Teknis spm Bidang Pekerjaan Umum diatur dalam Peraturan Menteri Pekerjaan Umum dan Perumahan Rakyat Nomor 29/PRT/M/2018 tentang Standar Teknis Standar Pelayanan Minimum Pekerjaan Umum dan Perumahan Rakyat. Target dan pencapai SPM Bidang Pekerjaan Umum dan Penataan Ruang, meliputi jenis pelayanan berdasarkan dua indikator kinerja, yaitu: Pemenuhan Kebutuhan Pokok air minum sehari-hari dan Penyediaan Pelayanan Pengolahan air limbah domestik.

Tabel 6. 6 Capaian Standar Pelayanan Minimal Bidang Pekerjaan Umum dan Penataan Ruang Tahun 2021

No	Indikator Kinerja SPM	Satuan	Capaian Tahun 2021
1	Jumlah warga negara yang memperoleh kebutuhan pokok air minum sehari-hari	%	53,79
2	Jumlah warga negara yang memperoleh layanan pengolahan air limbah domestik	%	47,62

Sumber Data: Bagian Pemerintahan SETDA Kabupaten Kepulauan Selayar 2022

Dengan memperhatikan data di atas, realisasi kinerja pemenuhan SPM Bidang Pekerjaan Umum masih rendah dikarenakan terbatasnya anggaran untuk pemenuhan dua indikator tersebut, sinergitas seluruh stakeholder yang terlibat dalam pengelolaan air minum dan sanitasi belum maksimal, serta keterbatasan SDM terkait pengelolaan air minum dan sanitasi.



6.4.4 Pencapaian Standar Pelayanan Minimal Bidang Urusan Perumahan Rakyat dan Kawasan Permukiman

Pelaksanaan SPM bidang Perumahan pada RPJMD 2016–2021, masih menggunakan penerapan SPM sesuai Permen No. 22/Permen/M/2008, dimana Jenis Layanan yaitu Rumah Layak huni yg terjangkau dan Lingkungan yang sehat dan aman yang didukung dengan PSU. Namun pada Tahun 2021 Dinas Perumahan dan Kawasan Permukiman telah melaksanakan program dan kegiatan yang terkait dengan penerapan dan pencapaian SPM sesuai Permen PUPR No. 29/PRT/M/2018.

Tabel 6. 7 Capaian Standar Pelayanan Minimal Bidang Perumahan dan Kawasan Permukiman Tahun 2021

No	Indikator Kinerja SPM	Satuan	Capaian Tahun 2021
1.	Jumlah warga Negara korban bencana yang memperoleh rumah layak huni	%	100 (No Variable)
2.	Jumlah warga Negara yang terkena relokasi akibat program pemerintah daerah kabupaten/kota yang memperoleh fasilitasi penyediaan rumah yang layak huni.	%	100 (No Variable)

Sumber Data: Bagian Pemerintahan SETDA Kabupaten Kepulauan Selayar 2022

Capaian SPM Bidang Perumahan tahun 2021 adalah 100 persen namun tidak ada variabel capaian karena warga korban bencana hanya mendapatkan bantuan tanggap darurat bencana sementara program/ kegiatan yang mendukung pencapaian SPM adalah pendataan/ survei penyediaan rumah layak huni bagi korban bencana dan pada tahun 2021 tidak ada warga yang menjadi korban relokasi program Pemerintah namun dilaksanakan pendataan penyediaan rehabilitasi rumah yang berpotensi terkena program pemerintah. Faktor penghambat pelaksanaan SPM Bidang Perumahan antara lain adalah Belum maksimalnya koordinasi antar perangkat daerah pengampu Standar Pelayanan Minimal atau OPD yang terkait, Kurangnya SDM yang terlatih dan memahami penerapan dan pelaksanaan secara teknis Standar Pelayanan Minimal bidang Perumahan, Terbatasnya anggaran prioritas untuk Standar Pelayanan Minimal bidang perumahan, Kurangnya/Tidak adanya lahan untuk relokasi korban bencana atau relokasi program pemerintah kabupaten/kota dan Belum adanya sarana dan Prasarana terkait Layanan dasar di bidang Perumahan.

6.4.5 Pencapaian Standar Pelayanan Minimal Bidang Urusan Ketentraman, Ketertiban Umum dan Perlindungan Masyarakat (Satuan Polisi Pamong Praja dan Pemadam Kebakaran)

Organisasi Perangkat Daerah Satuan Polisi Pamong Praja Dan Pemadam Kebakaran Kabupaten Kepulauan Selayar telah melaksanakan SPM Bidang Ketentraman dan Ketertiban Umum dan Perlindungan Masyarakat dengan



mengacu Berdasarkan Peraturan Menteri Dalam Negeri Republik Indonesia Nomor 121 Tahun 2018 Tentang Standar Teknis Standar Mutu Pelayanan Dasar Sub Urusan Ketentraman dan ketertiban umum dan Peraturan Menteri Dalam Negeri Nomor 114 Tahun 2018 tentang Standar Teknis Pelayanan Dasar Pada Standar Pelayanan Minimal Sub Urusan Kebakaran Daerah Kabupaten/Kota, Satuan Polisi dan Pamong Praja dan Pemadam Kebakaran Kab. Kepulauan Selayar bertanggungjawab melaksanakan Pelayanan Dasar meliputi Pelayanan pemeliharaan ketertiban umum, ketentraman umum, ketentraman Masyarakat dan Perlindungan Masyarakat yang terdiri dari Standar Operasional Prosedur; Standar Sarana Prasarana; Standar Peningkatan Kapasitas Anggota Satpolpp dan anggota perlindungan masyarakat; dan Standar Pelayanan yang terkena dampak gangguan Trantibum akibat penegakan hukum terhadap pelanggaran perda dan perkara serta Pelayanan Penyelamatan dan Evakuasi korban kebakaran yang terdiri dari Pelayanan kerugian materil dan Pelayanan pengobatan, dengan capaian sebagai berikut :

Tabel 6. 8 Capaian Standar Pelayanan Minimal Bidang Ketentraman, Ketertiban Umum Dan Perlindungan Masyarakat Tahun 2021

No.	Indikator Kinerja SPM	Satuan	Capaian Tahun 2021
1	Jumlah Warga Negara yang memperoleh layanan akibat dari penegakan hukum Perda dan Perkada	%	100
2	Jumlah Warga Negara yang memperoleh layanan penyelamatan dan Evakuasi korban kebakaran	%	92,19

Sumber Data: Bagian Pemerintahan SETDA Kabupaten Kepulauan Selayar 2022

Data di atas menggambarkan bahwa realisasi kinerja pencapaian SPM Sub Urusan Ketentraman dan Ketertiban Umum tahun 2021 sebesar 100 persen karena tidak ada warga yang terdampak akibat penegakan Hukum, sedangkan realisasi kinerja pencapaian SPM Sub Urusan Kebakaran tahun 2021 sebesar 91,10 persen untuk layanan penyelamatan dan evakuasi korban kebakaran dan tidak ada operasi darurat nonkebakaran. Faktor penghambat tidak maksimalnya kinerja layanan penyelamatan dan evakuasi korban kebakaran adalah karena keterbatasan sarana prasarana dan lokasi kebakaran sulit untuk dijangkau.

6.4.6 Pencapaian Standar Pelayanan Minimal Bidang Urusan Ketentraman, Ketertiban Umum dan Perlindungan Masyarakat (Badan Penanggulangan Bencana Daerah)

Dalam Peraturan Pemerintah Nomor 2 Tahun 2018 tentang Standar Pelayanan Minimal disebutkan bahwa SPM merupakan ketentuan mengenai Jenis dan Mutu Pelayanan Dasar yang merupakan Urusan Pemerintahan Wajib yang berhak diperoleh setiap Warga Negara secara minimal. Pelayanan dasar dimaksud adalah pelayanan publik untuk memenuhi kebutuhan dasar warga



negara. **SPM Bidang Urusan Ketentraman, ketertiban umum dan perlindungan masyarakat, meliputi** Pelayanan informasi rawan bencana, Pelayanan pencegahan dan kesiapsiagaan terhadap bencana dan Pelayanan penyelamatan dan evakuasi korban bencana. Selengkapnya target dan pencapaian di gambarkan pada tabel berikut:

Tabel 6. 9 Capaian Standar Pelayanan Minimal Bidang Penanggulangan Bencana Daerah Kabupaten Kepulauan Selayar tahun 2021

No.	Indikator Kinerja SPM	Satuan	Capaian Tahun 2021
1	Jumlah warga Negara yang memperoleh layanan Informasi rawan Bencana	%	8,14
2	Jumlah Warga Negara yang memperoleh layanan Pencegahan dan Kesiapsiagaan terhadap Bencana	%	18,51
3	Jumlah Warga Negara yang memperoleh layanan Pelayanan Penyelamatan dan evakuasi korban Bencana	%	74,98

Sumber Data: Bagian Pemerintahan SETDA Kabupaten Kepulauan Selayar 2022

Dengan memperhatikan data di atas, dari aspek pelayanan SPM masih terdapat beberapa hambatan antara lain terbatasnya anggaran untuk pembiayaan tiga jenis pelayanan dasar yang menjadi urusan Badan Penanggulangan Bencana Daerah, terbatasnya sumber daya aparatur Badan Penanggulangan Bencana Daerah, baik dari aspek kuantitas maupun kualitas, dan Masih terbatasnya sarana dan prasarana dalam penyelenggaraan penanggulangan bencana.

6.4.7 Pencapaian Standar Pelayanan Minimal Bidang Urusan Sosial

Standar Pelayanan Minimal (SPM) Bidang Sosial merupakan ketentuan mengenai Jenis Pelayanan Dasar dan Mutu Pelayanan Dasar yang berhak diperoleh setiap Warga Negara secara minimal sebagaimana diatur dalam Peraturan Menteri Sosial Republik Indonesia Nomor 9 Tahun 2018 tentang Standar Teknis Pelayanan Dasar pada Standar Pelayanan Minimal Bidang Sosial di Daerah Provinsi dan di Daerah Kabupaten/Kota. Jenis SPM Bidang Sosial terdiri dari Rehabilitasi sosial dasar penyandang disabilitas telantar di luar panti, Rehabilitasi sosial dasar anak telantar di luar panti, Rehabilitasi sosial dasar lanjut usia telantar diluar panti, Rehabilitasi sosial dasar tuna sosial khususnya gelandangan dan pengemis di luar panti, dan Perlindungan dan jaminan sosial pada saat dan setelah tanggap darurat bencana bagi korban bencana kabupaten/kota.

Tabel 6. 10 Capaian Standar Pelayanan Minimal Bidang Sosial Tahun 2021

No	Jenis Pelayanan (Indikator SPM)	Satuan	Capaian Tahun 2021
1	Jumlah Warga Negara penyandang disabilitas terlantar yang memperoleh rehabilitasi sosial di luar panti	%	19,6
2	Jumlah anak terlantar yang memperoleh rehabilitasi sosial di luar panti	%	100
3	Jumlah Warga Negara lanjut usia terlantar yang memperoleh rehabilitasi sosial di luar panti	%	17,5
4	Jumlah Warga Negara gelandangan dan pengemis yang	%	100



	memperoleh rehabilitasi sosial dasar tuna sosial di luar panti		
5	Jumlah Warga Negara korban bencana yang memperoleh perlindungan dan jaminan sosial pada saat dan setelah tanggap darurat bencana bagi korban bencana kabupaten/kota	%	100

Sumber Data: Bagian Pemerintahan SETDA Kabupaten Kepulauan Selayar 2022

Jika dirata-ratakan, capaian SPM Bidang Sosial tahun 2021 masih terdapat indikator yang capaiannya berada dibawah 20 persen. Beberapa faktor penghambat pencapaian SPM adalah Masih terbatasnya Kualitas dan Kuantitas tenaga pendamping, khususnya tenaga pendamping di lapangan sehingga menghambat dalam pelaksanaan tugas, terbatasnya sarana dan prasarana pendukung pelaksanaan tugas dan masih terbatasnya alokasi anggaran dalam penerapan SPM Bidang Sosial.

Untuk penetapan target indikator SPM tahun 2022 dapat dilihat pada table berikut:

Tabel 6. 11 Penetapan Target Indikator SPM Kabupaten Kepulauan Selayar Tahun 2022

No	Bidang Urusan / Jenis Pelayanan / Indikator	Satuan	Target Nasional	Target 2022
1	Pendidikan			
1.1	Pendidikan Dasar			
	Jumlah Warga Negara Usia 7 - 15 Tahun yang berpartisipasi dalam pendidikan dasar	%	100	100
1.2	Pendidikan Kesetaraan			
	Jumlah Warga Negara Usia 7 - 18 Tahun yang belum menyelesaikan pendidikan dasar dan atau menengah yang berpartisipasi dalam pendidikan kesetaraan	%	100	100
1.3	Pendidikan Anak Usia Dini			
	Jumlah Warga Negara Usia 5-6 Tahun yang berpartisipasi dalam pendidikan PAUD	%	100	100
2	Kesehatan			
2.1	Pelayanan Kesehatan Ibu Hamil			
	Jumlah Ibu Hamil yang mendapatkan layanan kesehatan	%	100	100
2.2	Pelayanan Kesehatan Ibu Bersalin			
	Jumlah Ibu Bersalin yang mendapatkan layanan kesehatan	%	100	100
2.3	Pelayanan Kesehatan Bayi Baru Lahir			
	Jumlah Bayi Baru Lahir yang mendapatkan layanan kesehatan	%	100	100
2.4	Pelayanan kesehatan balita			
	Jumlah Balita yang mendapatkan layanan kesehatan	%	100	100
2.5	Pelayanan kesehatan pada usia pendidikan dasar			
	Jumlah Warga Negara usia pendidikan dasar yang mendapatkan layanan kesehatan	%	100	100
2.6	Pelayanan kesehatan pada usia produktif,			
	Jumlah Warga Negara usia produktif yang mendapatkan layanan kesehatan	%	100	100
2.7	Pelayanan kesehatan pada usia lanjut;			
	Jumlah warga negara usia lanjut yang mendapatkan layanan kesehatan	%	100	100
2.8	Pelayanan kesehatan penderita hipertensi			
	Jumlah Warga Negara penderita hipertensi yang mendapatkan layanan kesehatan	%	100	100



No	Bidang Urusan / Jenis Pelayanan / Indikator	Satuan	Target Nasional	Target 2022
2.9	Pelayanan kesehatan penderita diabetes melitus			
	Jumlah Warga Negara penderita diabetes mellitus yang mendapatkan layanan kesehatan	%	100	100
2.1	Pelayanan kesehatan orang dengan gangguan jiwa berat			
	Jumlah Warga Negara dengan gangguan jiwa berat yang terlayani kesehatan	%	100	100
2.11	Pelayanan kesehatan orang terduga tuberkulosis			
	Jumlah Warga Negara terduga tuberkulosis yang mendapatkan layanan kesehatan	%	100	100
2.12	Pelayanan kesehatan orang dengan risiko terinfeksi virus yang melemahkan daya tahan tubuh manusia (Human Immunodeficiency Virus)			
	Jumlah Warga Negara dengan risiko terinfeksi virus yang melemahkan daya tahan tubuh manusia (<i>Human Immunodeficiency Virus</i>) yang mendapatkan layanan kesehatan	%	100	100
3	Pekerjaan Umum			
3.1	Penyediaan Kebutuhan pokok air minum sehari-hari			
	Jumlah Warga Negara yang memperoleh kebutuhan pokok air minum sehari-hari	%	100	100
3.2	Penyediaan Pelayanan Pengolahan air limbah Domestik			
	Jumlah Warga Negara yang memperoleh layanan pengolahan air limbah domestik	%	100	100
4	Perumahan Rakyat			
4.1	Penyediaan & rehabilitasi rumah yg layak huni bagi korban bencana Kab/kota			
	Jumlah Warga Negara korban bencana yang memperoleh rumah layak huni	%	100	100
4.2	Fasilitasi penyediaan rumah yang layak huni bagi masyarakat yang terkena relokasi program Pemerintah Daerah kabupaten/ kota			
	Jumlah Warga Negara yang terkena relokasi akibat program Pemerintah Daerah kabupaten/kota yang memperoleh fasilitasi penyediaan rumah yang layak huni	%	100	100
5	Trantibumlinmas			
5.1	Pelayanan ketentraman dan ketertiban Umum			
	Jumlah Warga Negara yang memperoleh layanan akibat dari penegakan hukum Perda dan perkada	%	100	100
5.2	Pelayanan informasi rawan bencana			
	Jumlah Warga Negara yang memperoleh layanan informasi rawan bencana	%	100	100
5.3	Pelayanan pencegahan dan kesiapsiagaan terhadap bencana			
	Jumlah Warga Negara yang memperoleh layanan pencegahan dan kesiapsiagaan terhadap bencana	%	100	100
5.4	Pelayanan penyelamatan dan evakuasi korban bencana			
	Jumlah Warga Negara yang memperoleh layanan penyelamatan dan evakuasi korban bencana	%	100	100
5.5	Pelayanan Penyelamatan dan evakuasi korban kebakaran			
	Jumlah Warga Negara yang memperoleh layanan penyelamatan dan Evakuasi korban kebakaran	%	100	100
6	Sosial			
6.1	Rehabilitasi sosial dasar penyandang disabilitas telantar di luar panti			
	Jumlah Warga Negara penyandang disabilitas terlantar yang memperoleh rehabilitasi sosial diluar panti	%	100	100
6.2	Rehabilitasi sosial dasar anak telantar di luar panti			
	Jumlah anak telantar yang memperoleh rehabilitasi sosial diluar panti	%	100	100
6.3	Rehabilitasi sosial dasar lanjut usia terlantar diluar panti			



No	Bidang Urusan / Jenis Pelayanan / Indikator	Satuan	Target Nasional	Target 2022
	Jumlah Warga Negara lanjut usia terlantar yang memperoleh rehabilitasi sosial diluar panti	%	100	100
6.4	Rehabilitasi sosial dasar tuna sosial khususnya gelandangan dan pengemis di luar panti			
	Jumlah Warga Negara/ gelandangan dan pengemis yang memperoleh rehabilitasi sosial dasar tuna sosial diluar panti	%	100	100
6.5	Perlindungan dan jaminan sosial pada saat tanggap & paska bencana bagi korban bencana kab/kota			
	Jumlah Warga Negara korban bencana kab/kota yang memperoleh perlindungan dan jaminan sosial pada saat dan setelah tanggap darurat bencana bagi korban bencana kab/kota	%	100	100

Berdasarkan uraian dan tabel di atas, pada Perubahan RKPD tidak dilakukan perubahan target tahun 2022 pada seluruh indikator SPM karena selain mengacu pada target RPJMD juga mengacu pada target yang telah ditetapkan pada Peraturan Menteri Dalam Negeri Nomor 59 Tahun 2021 tentang Penerapan Standar Pelayanan Minimal. Dalam Permendagri tersebut ditetapkan target untuk setiap indikator SPM sebesar 100 persen.

6.5 Indikator Tujuan Pembangunan Berkelanjutan (TPB)/ Sustainable Development Goals (SDGs)

Kinerja pencapaian Tujuan Pembangunan Berkelanjutan (TPB)/ *Sustainable Development Goals (SDGs)* Kabupaten Kepulauan Selayar diukur dari capaian indikator program pembangunan dalam RKPD tahun 2021 yang mendukung pencapaian TPB. Penetapan target kinerja pembangunan daerah dalam rangka pencapaian Tujuan Pembangunan Berkelanjutan pada Perubahan RKPD tahun 2022 tidak dilakukan perubahan karena tetap mengacu pada target tahun berkenaan yang telah ditetapkan pada RPJMD Kabupaten Kepulauan Selayar tahun 2021-2026. Indikator dan target kinerja tersebut disajikan sebagai berikut:

Tabel 6. 12 Penetapan Target Indikator TPB/ SDGs Kabupaten Kepulauan Selayar Tahun 2022

Kode	Indikator	Satuan	Capaian 2021	Target 2022
Pilar Pembangunan Sosial				
Tujuan 1. Tanpa Kemiskinan				
1.2	Pada tahun 2030, mengurangi setidaknya setengah proporsi laki-laki, perempuan dan anak-anak dari semua usia, yang hidup dalam kemiskinan di semua dimensi, sesuai dengan definisi nasional.			
1.2.1*	Persentase penduduk yang hidup di bawah garis kemiskinan nasional, menurut jenis kelamin dan kelompok umur.	%	12,45	11,87
1.3	Menerapkan secara nasional sistem dan upaya perlindungan sosial yang tepat bagi semua, termasuk kelompok yang paling miskin, dan pada tahun 2030 mencapai cakupan substansial bagi kelompok miskin dan rentan.			
1.3.1.(a)	Proporsi peserta jaminan kesehatan melalui SJSN Bidang Kesehatan.	%	96,7	97,1
1.3.1.(b)	Proporsi peserta Program Jaminan Sosial	%	43,31	44,57



Kode	Indikator	Satuan	Capaian 2021	Target 2022
	Bidang Ketenagakerjaan.			
1.3.1.(c)	Persentase penyandang disabilitas yang miskin dan rentan yang terpenuhi hak dasarnya dan inklusivitas.	%	18,99	20
1.3.1.(d)	Jumlah rumah tangga yang mendapatkan bantuan tunai bersyarat/Program Keluarga Harapan.	KPM	6.597	6.600
1.4	Pada tahun 2030, menjamin bahwa semua laki-laki dan perempuan, khususnya masyarakat miskin dan rentan, memiliki hak yang sama terhadap sumber daya ekonomi, serta akses terhadap pelayanan dasar, kepemilikan dan kontrol atas tanah dan bentuk kepemilikan lain, warisan, sumber daya alam, teknologi baru, dan jasa keuangan yang tepat, termasuk keuangan mikro.			
1.4.1.(a)	Persentase perempuan pernah kawin umur 15-49 tahun yang proses melahirkan terakhirnya di fasilitas kesehatan.	%	75,11	77,88
1.4.1.(b)	Persentase anak umur 12-23 bulan yang menerima imunisasi dasar lengkap	%	69,7	74,15
1.4.1.(c)	Prevalensi penggunaan metode kontrasepsi (CPR) semua cara pada Pasangan Usia Subur (PUS) usia 15-49 tahun yang berstatus kawin.	%	56,65	58,23
1.4.1.(d)	Persentase rumah tangga yang memiliki akses terhadap layanan sumber air minum layak dan berkelanjutan.	%	53,79	6,51
1.4.1.(e)	Persentase rumah tangga yang memiliki akses terhadap layanan sanitasi layak dan berkelanjutan.	%	74,94	44
1.4.1.(f)	Persentase rumah tangga kumuh perkotaan.	%	18,73	15,14
1.4.1.(g)	Angka Partisipasi Murni (APM) SD/MI/ sederajat.	%	99,01	99
1.4.1.(h)	Angka Partisipasi Murni (APM) SMP/MTs/ sederajat.	%	80,74	92,12
1.4.1.(j)	Persentase penduduk umur 0-17 tahun dengan kepemilikan akta kelahiran.	%	85,98	81,95
1.5	Pada tahun 2030, membangun ketahanan masyarakat miskin dan mereka yang berada dalam kondisi rentan, dan mengurangi kerentanan mereka terhadap kejadian ekstrim terkait iklim dan guncangan ekonomi, sosial, lingkungan, dan bencana			
1.5.1.(a)	Jumlah lokasi penguatan pengurangan risiko bencana daerah.	Lokasi/ Desa	5	8
1.5.1.(b)	Pemenuhan kebutuhan dasar korban bencana sosial.	%	100	100
1.5.1.(c)	Pendampingan psikososial korban bencana sosial.	Jiwa	9051	100
1.5.1.(d)	Jumlah daerah bencana alam/ bencana sosial yang mendapat pendidikan layanan khusus.	Lokasi/ Desa	5	8
1.5.1.(e)	Indeks risiko bencana pada pusat-pusat pertumbuhan yang berisiko tinggi.	Poin	155	150,8
Tujuan 2. Tanpa Kelaparan				
2.1	Pada tahun 2030, menghilangkan kelaparan dan menjamin akses bagi semua orang, khususnya orang miskin dan mereka yang berada dalam kondisi rentan, termasuk bayi, terhadap makanan yang aman, bergizi, dan cukup sepanjang tahun			
2.1.1.(a)	Prevalensi kekurangan gizi (underweight) pada anak balita.	%	25,1	5,01
2.2	Pada tahun 2030, menghilangkan segala bentuk kekurangan gizi, termasuk pada tahun 2025 mencapai target yang disepakati secara internasional untuk anak pendek dan kurus di bawah usia 5 tahun, dan memenuhi kebutuhan gizi remaja perempuan, ibu hamil dan menyusui, serta manula.			
2.2.1	Prevalensi stunting (pendek dan sangat pendek) pada anak di bawah lima tahun/balita	%	27,7	18,9
2.2.1.(a)	Prevalensi stunting (pendek dan sangat pendek) pada anak di bawah dua	%	21,90	20,30



Kode	Indikator	Satuan	Capaian 2021	Target 2022
	tahun/baduta.			
2.2.2.(a)	Prevalensi anemia pada ibu hamil.	%	68,60	63,05
2.2.2.(b)	Persentase bayi usia kurang dari 6 bulan yang mendapatkan ASI eksklusif.	%	58,10	61,14
2.2.2.(c)	Kualitas konsumsi pangan yang diindikasikan oleh skor Pola Pangan Harapan (PPH) mencapai; dan tingkat konsumsi ikan.	%	79,8	79,87
Tujuan 3. Kehidupan Sehat dan Sejahtera				
3.1	Pada tahun 2030, mengurangi rasio angka kematian ibu hingga kurang dari 70 per 100.000 kelahiran hidup.			
3.1.1*	Angka Kematian Ibu (AKI).	kematian per 100.000 kelahiran hidup	324	
3.1.2*	Proporsi perempuan pernah kawin umur 15-49 tahun yang proses melahirkan terakhirnya ditolong oleh tenaga kesehatan terlatih.	%	75,1	77,88
3.1.2.(a)	Persentase perempuan pernah kawin umur 15-49 tahun yang proses melahirkan terakhirnya di fasilitas kesehatan	%	69,8	73,44
3.2	Pada tahun 2030, mengakhiri kematian bayi baru lahir dan balita yang dapat dicegah, dengan seluruh negara berusaha menurunkan Angka Kematian Neonatal setidaknya hingga 12 per 1.000 KH (Kelahiran Hidup) dan Angka Kematian Balita 25 per 1.000.			
3.2.2.(a)	Angka Kematian Bayi (AKB) per 1.000 kelahiran hidup	kematian per 1000 kelahiran hidup	3,7	2,8
3.3	Pada tahun 2030, mengakhiri epidemi AIDS, tuberkulosis, malaria, dan penyakit tropis yang terabaikan, dan memerangi hepatitis, penyakit bersumber air, serta penyakit menular lainnya.			
3.3.3*	Kejadian Malaria per 1000 orang	per 1000 Penduduk	0,10	0,1
3.3.1.(a)	Prevalensi HIV pada populasi dewasa.	%	0,00071	0,00066
3.3.2.(a)	Insiden Tuberkulosis (Capaian dihitung hanya pada data penemuan di faskes/ DOTS).	Per 100.000 penduduk	159	150
3.4	Pada tahun 2030, mengurangi hingga sepertiga angka kematian dini akibat penyakit tidak menular, melalui pencegahan dan pengobatan, serta meningkatkan kesehatan mental dan kesejahteraan.			
3.4.1.(b)	Prevalensi tekanan darah tinggi	%	16,35	10,74
3.7	Pada tahun 2030, menjamin akses universal terhadap layanan kesehatan seksual dan reproduksi, termasuk keluarga berencana, informasi dan pendidikan, dan integrasi kesehatan reproduksi ke dalam strategi dan program nasional.			
3.7.1*	Proporsi perempuan usia reproduksi (15-49 tahun) atau pasangannya yang memiliki kebutuhan keluarga berencana dan menggunakan alat kontrasepsi metode modern.	%	78,2	78,45
3.7.1.(a)	Angka prevalensi penggunaan metode kontrasepsi (CPR) semua cara pada Pasangan Usia Subur (PUS) usia 15-49 tahun yang berstatus kawin.	%	56,65	58,23
3.7.1.(b)	Angka penggunaan metode kontrasepsi jangka panjang (MKJP) cara modern.	%	15,25	16,10
3.7.2*	Angka kelahiran pada perempuan umur 15-19 tahun (Age Specific Fertility Rate/ASFR).	kelahiran pada perempuan	1,58	1,53



Kode	Indikator	Satuan	Capaian 2021	Target 2022
		umur 15-19 tahun		
3.7.2.(a)	Total Fertility Rate (TFR).	Poin	2,1	2,08
3.8	Mencapai cakupan kesehatan universal, termasuk perlindungan risiko keuangan, akses terhadap pelayanan kesehatan dasar yang baik, dan akses terhadap obat-obatan dan vaksin dasar yang aman, efektif, berkualitas, dan terjangkau bagi semua orang.			
3.8.1.(a)	Unmet need pelayanan kesehatan.	%	0,3	0,2
3.8.2.(a)	Cakupan Jaminan Kesehatan Nasional (JKN).	%	99,7	99,8
Tujuan 4. Pendidikan Berkualitas				
4.1	Pada tahun 2030, menjamin bahwa semua anak perempuan dan laki-laki menyelesaikan pendidikan dasar dan menengah tanpa dipungut biaya, setara, dan berkualitas, yang mengarah pada capaian pembelajaran yang relevan dan efektif.			
4.1.1.(a)	Persentase SD/MI berakreditasi minimal B.	%	63,83	69,5
4.1.1.(b)	Persentase SMP/MTs berakreditasi minimal B.	%	65,38	69,23
4.1.1.(d)	Angka Partisipasi Kasar (APK) SD/MI/ sederajat.	%	106,82	106,21
4.1.1.(e)	Angka Partisipasi Kasar (APK) SMP/MTs/ sederajat.	%	90,63	91,51
4.2	Pada tahun 2030, menjamin bahwa semua anak perempuan dan laki-laki memiliki akses terhadap perkembangan dan pengasuhan anak usia dini, pengasuhan, pendidikan pra-sekolah dasar yang berkualitas, sehingga mereka siap untuk menempuh pendidikan dasar.			
4.2.2.(a)	Angka Partisipasi Kasar (APK) Pendidikan Anak Usia Dini (PAUD).	%	68	70
4.5	Pada tahun 2030, menghilangkan disparitas gender dalam pendidikan, dan menjamin akses yang sama untuk semua tingkat pendidikan dan pelatihan kejuruan, bagi masyarakat rentan termasuk penyandang cacat, masyarakat penduduk asli, dan anak-anak dalam kondisi rentan.			
4.5.1*	Rasio Angka Partisipasi Murni (APM) perempuan/ laki-laki di (1) SD/MI/ sederajat; (2) SMP/MTs/ sederajat; (3) SMA/SMK/ MA/ sederajat; dan Rasio Angka Partisipasi Kasar (APK) perempuan/ laki-laki di (4) Perguruan Tinggi.			
	(1) SD/MI/ sederajat;	%	99,29	99,46
	(2) SMP/MTs/ sederajat;	%	79,83	85,77
4.6	Pada tahun 2030, menjamin bahwa semua remaja dan proporsi kelompok dewasa tertentu, baik laki-laki maupun perempuan, memiliki kemampuan literasi dan numerasi.			
4.6.1.(a)	Persentase angka melek aksara penduduk umur ≥15 tahun.	%	91,62	95,60
4.6.1.(b)	Persentase angka melek aksara penduduk umur 15-24 tahun dan umur 15-59 tahun.	%	99,57	99,78
Tujuan 5. Kesenjangan Gender				
5.2	Menghapuskan segala bentuk kekerasan terhadap kaum perempuan di ruang publik dan pribadi, termasuk perdagangan orang dan eksploitasi seksual, serta berbagai jenis eksploitasi lainnya.			
5.2.1.(a)	Prevalensi kekerasan terhadap anak perempuan.	%	0,12	0,10
5.2.2.(a)	Persentase korban kekerasan terhadap perempuan yang mendapat layanan komprehensif.	%	100	100
5.3	Menghapuskan semua praktik berbahaya, seperti perkawinan usia anak, perkawinan dini dan paksa, serta sunat perempuan			
5.3.1.(a)	Median usia kawin pertama perempuan pernah kawin umur 25-49 tahun.	Usia	22	23
5.3.1.(b)	Angka kelahiran pada perempuan umur 15-19 tahun (Age Specific Fertility Rate/ASFR).	kelahiran pada perempuan umur 15-19 tahun	1,70	1,46



Kode	Indikator	Satuan	Capaian 2021	Target 2022
5.5	Menjamin partisipasi penuh dan efektif, dan kesempatan yang sama bagi perempuan untuk memimpin di semua tingkat pengambilan keputusan dalam kehidupan politik, ekonomi, dan masyarakat			
5.5.1	Proporsi kursi yang diduduki perempuan di parlemen tingkat pusat, parlemen daerah dan pemerintah daerah	%	20	24,20
5.5.2	Proporsi perempuan yang berada di posisi managerial.	%	63,11	63,48
5.6	Menjamin akses universal terhadap kesehatan seksual dan reproduksi, dan hak reproduksi seperti yang telah disepakati sesuai dengan Programme of Action of the International Conference on Population and Development and the Beijing Platform serta dokumen-dokumen hasil revidi dari konferensi-konferensi tersebut			
5.6.1.(a)	Unmet need KB (Kebutuhan Keluarga Berencana/KB yang tidak terpenuhi).	%	8,46	8,15
5.6.1.(b)	Pengetahuan dan pemahaman Pasangan Usia Subur (PUS) tentang metode kontrasepsi modern.	%	100	100
5.6.2*	Undang-undang atau Peraturan Pemerintah (PP) yang menjamin perempuan umur 15-49 tahun untuk mendapatkan pelayanan, informasi dan pendidikan terkait kesehatan seksual dan reproduksi.	%	100	100
Pilar Pembangunan Lingkungan				
Tujuan 6. Air Bersih dan Sanitasi Layak				
6.1	Pada tahun 2030, mencapai akses universal dan merata terhadap air minum yang aman dan terjangkau bagi semua.			
6.1.1.(a)	Persentase rumah tangga yang memiliki akses terhadap layanan sumber air minum layak.	%	85,96	81,35
6.2	Pada tahun 2030, mencapai akses terhadap sanitasi dan kebersihan yang memadai dan merata bagi semua, dan menghentikan praktik buang air besar di tempat terbuka, memberikan perhatian khusus pada kebutuhan kaum perempuan, serta kelompok masyarakat rentan			
6.2.1.(b)	Persentase rumah tangga yang memiliki akses terhadap layanan sanitasi layak.	%	53,79	65,1
6.2.1.(c)	Jumlah desa/kelurahan yang melaksanakan Sanitasi Total Berbasis Masyarakat (STBM).	Desa	88	44
6.3	Pada tahun 2030, meningkatkan kualitas air dengan mengurangi polusi, menghilangkan pembuangan, dan meminimalkan pelepasan material dan bahan kimia berbahaya, mengurangi setengah proporsi air limbah yang tidak diolah, dan secara signifikan meningkatkan daur ulang, serta penggunaan kembali barang daur ulang yang aman secara global.			
6.3.2.(b)	Kualitas air sungai sebagai sumber air baku.	%		52
6.6	Pada tahun 2020, melindungi dan merestorasi ekosistem terkait sumber daya air, termasuk pegunungan, hutan, lahan basah, sungai, air tanah, dan danau.			
6.6.1.(e)	Jumlah DAS prioritas yang dilindungi mata airnya dan dipulihkan kesehatannya.	Das	1	1
Pilar Pembangunan Sosial				
Tujuan 7. Energi Bersih dan Terjangkau				
7.1	Pada tahun 2030, menjamin akses universal layanan energi yang terjangkau, andal dan modern.			
7.1.1*	Rasio elektrifikasi	%	95,48	94,45
7.1.1.(a)	Konsumsi listrik per kapita.	Kwh	27.223	27.377
Tujuan 8. Pekerjaan Layak dan Pertumbuhan Ekonomi				
8.1	Mempertahankan pertumbuhan ekonomi per kapita sesuai dengan kondisi nasional dan, khususnya, setidaknya 7 persen pertumbuhan produk domestik bruto per tahun di negara kurang berkembang.			
8.1.1.(a)	PDB per kapita.	Juta/Jiwa	49,54	49,83
8.2	Mencapai tingkat produktivitas ekonomi yang lebih tinggi, melalui diversifikasi, peningkatan dan inovasi teknologi, termasuk melalui fokus pada sektor yang			



Kode	Indikator	Satuan	Capaian 2021	Target 2022
	memberi nilai tambah tinggi dan padat karya.			
8.2.1*	Laju pertumbuhan PDB per tenaga kerja/Tingkat pertumbuhan PDB riil per orang bekerja per tahun.	%	9,72	10,13
8.3	Menggalakkan kebijakan pembangunan yang mendukung kegiatan produktif, penciptaan lapangan kerja layak, kewirausahaan, kreativitas dan inovasi, dan mendorong formalisasi dan pertumbuhan usaha mikro, kecil, dan menengah, termasuk melalui akses terhadap jasa keuangan.			
8.3.1.(a)	Persentase tenaga kerja formal.	%	51,10	52,68
8.6	Pada tahun 2020, secara substansial mengurangi proporsi usia muda yang tidak bekerja, tidak menempuh pendidikan atau pelatihan.			
8.6.1*	Persentase usia muda (15-24 tahun) yang sedang tidak sekolah, bekerja atau mengikuti pelatihan (NEET).	%	20	22
8.9	Pada tahun 2030, menyusun dan melaksanakan kebijakan untuk mempromosikan pariwisata berkelanjutan yang menciptakan lapangan kerja dan mempromosikan budaya dan produk lokal.			
8.9.1*	Proporsi kontribusi pariwisata terhadap PDB.	%	0,22	0,36
8.9.1.(a)	Jumlah wisatawan mancanegara.	Orang	22	160
8.9.1.(b)	Jumlah kunjungan wisatawan nusantara.	Orang	6.060	5.800
Tujuan 9. Industri, Inovasi dan Infrastruktur				
9.1	Mengembangkan infrastruktur yang berkualitas, andal, berkelanjutan dan tangguh, termasuk infrastruktur regional dan lintas batas, untuk mendukung pembangunan ekonomi dan kesejahteraan manusia, dengan fokus pada akses yang terjangkau dan merata bagi semua.			
9.1.2.(a)	Jumlah bandara.	Unit	1	1
9.1.2.(b)	Jumlah dermaga penyeberangan.	Unit	2	2
9.1.2.(c)	Jumlah pelabuhan strategis.	Unit	7	7
9.2	Mempromosikan industrialisasi inklusif dan berkelanjutan, dan pada tahun 2030, secara signifikan meningkatkan proporsi industri dalam lapangan kerja dan produk domestik bruto, sejalan dengan kondisi nasional, dan meningkatkan dua kali lipat proporsinya di negara kurang berkembang.			
9.2.1.(a)	Laju pertumbuhan PDB industri manufaktur.	%	5,11	182,80
9.4	Pada tahun 2030, meningkatkan infrastruktur dan retrofit industri agar dapat berkelanjutan, dengan peningkatan efisiensi penggunaan sumberdaya dan adopsi yang lebih baik dari teknologi dan proses industri bersih dan ramah lingkungan, yang dilaksanakan semua negara sesuai kemampuan masing-masing.			
9.4.1(a)	Persentase Perubahan Emisi CO2/Emisi Gas Rumah Kaca.	%	89,1	89,3
Tujuan 10. Berkurangnya Kesenjangan				
10.1	Pada tahun 2030, secara progresif mencapai dan mempertahankan pertumbuhan pendapatan penduduk yang berada di bawah 40% dari populasi pada tingkat yang lebih tinggi dari rata-rata nasional.			
10.1.1*	Koefisien Gini.	Poin	0,354	0,329
10.1.1.(a)	Persentase penduduk yang hidup di bawah garis kemiskinan nasional, menurut jenis kelamin dan kelompok umur	%	12,45	11,01
10.1.1.(b)	Jumlah daerah tertinggal yang terentaskan.	Desa	5	2
10.1.1.(c)	Jumlah Desa Tertinggal.	Desa	27	32
10.1.1.(d)	Jumlah Desa Mandiri.	Desa	0	1
10.4	Mengadopsi kebijakan, terutama kebijakan fiskal, upah dan perlindungan sosial, serta secara progresif mencapai kesetaraan yang lebih besar.			
10.4.1.(b)	Proporsi peserta Program Jaminan Sosial Bidang Ketenagakerjaan.	%	43,31	44,57
Tujuan 11. Kota dan Pemukiman Berkelanjutan				
11.6	Pada tahun 2030, mengurangi dampak lingkungan perkotaan per kapita yang merugikan, termasuk dengan memberi perhatian khusus pada kualitas udara,			



Kode	Indikator	Satuan	Capaian 2021	Target 2022
	termasuk penanganan sampah kota.			
11.6.1.(a)	Persentase sampah perkotaan yang tertangani.	%	19,67	1,3
Tujuan 12. Konsumsi dan Produksi yang Bertanggung Jawab				
12.5	Pada tahun 2030, secara substansial mengurangi produksi limbah melalui pencegahan, pengurangan, daur ulang, dan penggunaan kembali.			
12.5.1.(a)	Jumlah timbulan sampah yang didaur ulang.	Ton/Tahun	8,261	650
12.6	Mendorong perusahaan, terutama perusahaan besar dan transnasional, untuk mengadopsi praktek-praktek berkelanjutan dan mengintegrasikan informasi keberlanjutan dalam siklus pelaporan mereka			
12.6.1.(a)	Jumlah perusahaan yang menerapkan sertifikasi SNI ISO 14001.	Unit	2	3
12.7	Mempromosikan praktek pengadaan publik yang berkelanjutan, sesuai dengan kebijakan dan prioritas nasional.			
12.7.1.(a)	Jumlah produk ramah lingkungan yang teregister.	Produk	26	27
Tujuan 13. Penanganan Perubahan Iklim				
13.1	Memperkuat kapasitas ketahanan dan adaptasi terhadap bahaya terkait iklim dan bencana alam di semua negara			
13.1.1*	Dokumen strategi pengurangan risiko bencana (PRB) tingkat nasional dan daerah.	Dokumen	1	1
13.2	Mengintegrasikan tindakan antisipasi perubahan iklim ke dalam kebijakan, strategi dan perencanaan nasional.			
13.2.1.(a)	Dokumen pelaporan penurunan emisi gas rumah kaca (GRK).	Dokumen		1
Tujuan 14. Ekosistem Lautan				
14.6	Pada tahun 2020, melarang bentuk-bentuk subsidi perikanan tertentu yang berkontribusi terhadap kelebihan kapasitas dan penangkapan ikan berlebihan, menghilangkan subsidi yang berkontribusi terhadap penangkapan ikan ilegal, yang tidak dilaporkan & tidak diatur dan menahan jenis subsidi baru, dengan mengakui bahwa perlakuan khusus dan berbeda yang tepat dan efektif untuk negara berkembang & negara kurang berkembang harus menjadi bagian integral dari negosiasi subsidi perikanan pada the World Trade Organization.			
14.6.1.(a)	Persentase kepatuhan pelaku usaha.	%	100	100
Tujuan 15. Ekosistem Daratan				
15.3	Pada tahun 2020, menghentikan penggurunan, memulihkan lahan dan tanah kritis, termasuk lahan yang terkena penggurunan, kekeringan dan banjir, dan berusaha mencapai dunia yang bebas dari lahan terdegradasi.			
15.3.1.(a)	Proporsi luas lahan kritis yang direhabilitasi terhadap luas lahan keseluruhan.	Ha		19,09
15.7	Melakukan tindakan cepat untuk mengakhiri perburuan dan perdagangan jenis flora dan fauna yang dilindungi serta mengatasi permintaan dan pasokan produk hidupan liar secara ilegal.			
15.7.1.(a)	Persentase penyelesaian tindak pidana lingkungan hidup sampai dengan P21 dari jumlah kasus yang terjadi.	%	100	100
15.8	Pada tahun 2020, memperkenalkan langkah-langkah untuk mencegah masuknya dan secara signifikan mengurangi dampak dari jenis asing invasif pada ekosistem darat dan air, serta mengendalikan atau memberantas jenis asing invasif prioritas.			
15.8.1.(a)	Rumusan kebijakan dan rekomendasi karantina hewan dan tumbuhan, serta keamanan hayati hewani dan nabati.	Dokumen		1
15.9	Pada tahun 2020, mengintegrasikan nilai-nilai ekosistem dan keanekaragaman hayati kedalam perencanaan nasional dan daerah, proses pembangunan, strategi dan penganggaran pengurangan kemiskinan.			
15.9.1.(a)	Dokumen rencana pemanfaatan keanekaragaman hayati.	Dokumen		1
15.c	Meningkatkan dukungan global dalam upaya memerangi perburuan dan perdagangan jenis yang dilindungi, termasuk dengan meningkatkan kapasitas masyarakat lokal mengejar peluang mata pencaharian yang berkelanjutan.			



Kode	Indikator	Satuan	Capaian 2021	Target 2022
15.c.1.(a)	Persentase penyelesaian tindak pidana lingkungan hidup sampai dengan P21 dari jumlah kasus yang terjadi.	%	100	100
Pilar Pembangunan Hukum dan Tata Kelola				
Tujuan 16. Perdamaian, Keadilan dan Kelembagaan yang Tangguh				
16.2	Menghentikan perlakuan kejam, eksploitasi, perdagangan, dan segala bentuk kekerasan dan peniksaan terhadap anak			
16.2.1.(b)	Prevalensi kekerasan terhadap anak laki-laki dan anak perempuan.	%	0,00070	0,00063
16.5	Secara substansial mengurangi korupsi dan penyuapan dalam segala bentuknya.			
16.5.1.(a)	Indeks Perilaku Anti Korupsi (IPAK).	Poin	3,84	6,14
16.6	Mengembangkan lembaga yang efektif, akuntabel, dan transparan di semua tingkat.			
16.6.1.(c)	Persentase penggunaan E-procurement terhadap belanja pengadaan.	%	100	100
16.7	Menjamin pengambilan keputusan yang responsif, inklusif, partisipatif dan representatif di setiap tingkatan.			
16.7.1.(a)	Persentase keterwakilan perempuan di Dewan Perwakilan Rakyat (DPR) dan Dewan Perwakilan Rakyat Daerah (DPRD)	%	20	24,20
16.7.1.(b)	Persentase keterwakilan perempuan sebagai pengambilan keputusan di lembaga eksekutif (Eselon I dan II).	%	6,45	6,93
16.9	Pada tahun 2030, memberikan identitas yang syah bagi semua, termasuk pencatatan kelahiran.			
16.9.1.(a)	Persentase kepemilikan akta lahir untuk penduduk 40% berpendapatan bawah.	%	2,07	4,50
16.10	Menjamin akses publik terhadap informasi dan melindungi kebebasan mendasar, sesuai dengan peraturan nasional dan kesepakatan internasional			
16.10.1.(b)	Jumlah penanganan pengadilan pelanggaran Hak Asasi Manusia (HAM) perempuan terutama kekerasan terhadap perempuan.	%	100	100
16.10.2.(a)	Tersedianya Badan Publik yang menjalankan kewajiban sebagaimana diatur dalam UU No. 14 Tahun 2008 tentang Keterbukaan Informasi Publik.	Badan Publik	1	1
16.10.2.(b)	Persentase penyelesaian sengketa informasi publik melalui mediasi dan/atau adjudikasi non litigasi.	%	100	100
16.10.2.(c)	Jumlah kepemilikan sertifikat Pejabat Pengelola Informasi dan Dokumentasi (PPID) untuk mengukur kualitas PPID dalam menjalankan tugas dan fungsi sebagaimana diatur dalam peraturan perundang-undangan.	Orang		5
Tujuan 17. Kemitraan untuk Mencapai Tujuan				
17.1	Memperkuat mobilisasi sumber daya domestik, termasuk melalui dukungan internasional kepada negara berkembang, untuk meningkatkan kapasitas lokal bagi pengumpulan pajak dan pendapatan lainnya.			
17.1.1.(a)	Rasio penerimaan pajak terhadap PDB.	%	0,72	0,67

Sumber: Kepulauan Selayar Dalam Angka, LPPD Kab. Kepulauan Selayar, LAKIP Kab. Kepulauan Selayar, OPD terkait urusan dan kewenangan masing-masing



BAB VII PENUTUP

Perubahan Rencana Kerja Pemerintah Daerah (RKPD) adalah dokumen perencanaan yang merupakan hasil penyesuaian antara perencanaan dan penganggaran Tahun 2022, sehingga diharapkan dapat menghasilkan program yang efektif dan efisien guna mencapai prioritas dan sasaran pembangunan yang telah ditetapkan. Perubahan RKPD tahun 2022 merupakan dokumen perencanaan perubahan tahun 2022 yang menyelaraskan proses dinamis yang terjadi pasca ditetapkannya RKPD Tahun 2022 hingga semester I tahun 2022. Upaya penyelarasan tersebut sekaligus menjadi penyempurnaan terhadap perubahan-perubahan yang terjadi sebagai konsekuensi adanya kebijakan nasional yang diberlakukan. sepanjang semester I tahun 2022. Perubahan Rencana Kerja Pemerintah Daerah (P-RKPD) Kabupaten Kepulauan Selayar tahun 2022 disusun berdasarkan hasil evaluasi pelaksanaan RKPD Kabupaten Kepulauan Selayar sampai dengan triwulan II tahun 2022. P-RKPD mengakomodasi dinamika pembangunan dan perkembangan yang terjadi di masyarakat, terutama yang berkaitan dengan kebutuhan masyarakat yang sinergis dengan tujuan pembangunan Kabupaten Kepulauan Selayar. Penyusunan P-RKPD telah mempertimbangkan kemampuan keuangan daerah dengan memperhatikan pelaksanaan program kegiatan yang menjadi prioritas pembangunan demi terwujudnya Visi pembangunan daerah.

Dokumen Perubahan RKPD ini menjadi pedoman bagi Perangkat Daerah dalam melaksanakan program/kegiatan/sub kegiatan sekaligus sebagai pedoman dalam penyusunan Kebijakan Umum Perubahan APBD (KUPA) dan Prioritas Plafon Anggaran Sementara Perubahan (PPASP) Tahun 2022. KUPA dan PPASP Tahun 2022 selanjutnya menjadi pedoman penyusunan Perubahan Rancangan Anggaran Pendapatan dan Belanja Daerah (P-RAPBD) Tahun 2022.

Dokumen Perubahan RKPD Kabupaten Kepulauan Selayar Tahun 2022 ini diharapkan menjadi komitmen seluruh pemangku kepentingan dalam membangun Kepulauan Selayar untuk mendukung pencapaian Visi Kepulauan Selayar. Melalui penyusunan dokumen ini, diharapkan pembangunan di Kabupaten Kepulauan Selayar dapat berjalan dengan baik, lancar dan transparan.

BUPATI KEPULAUAN SELAYAR,

H. MUH. BASLI ALI